

9. 自転車の安全な利用について（問22～問24）

問22 道路交通法の改正により、令和5年4月から自転車乗車時のヘルメットの着用が努力義務となりました。自転車を利用する時に、ヘルメットを着用していますか。（n=2,231）

（1）全体的傾向

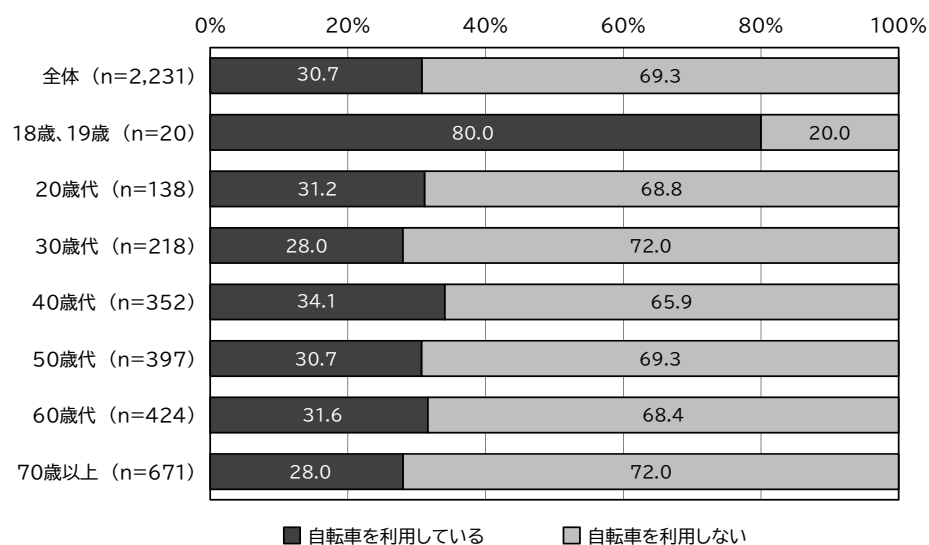
「自転車を利用しない」と回答した人の割合が69.3%となっている。

また、「自転車を利用している」(※1)と回答した人の内訳は、ヘルメットを「着用している」(23.6%)、「着用していない」(76.4%)となっている(※2)。

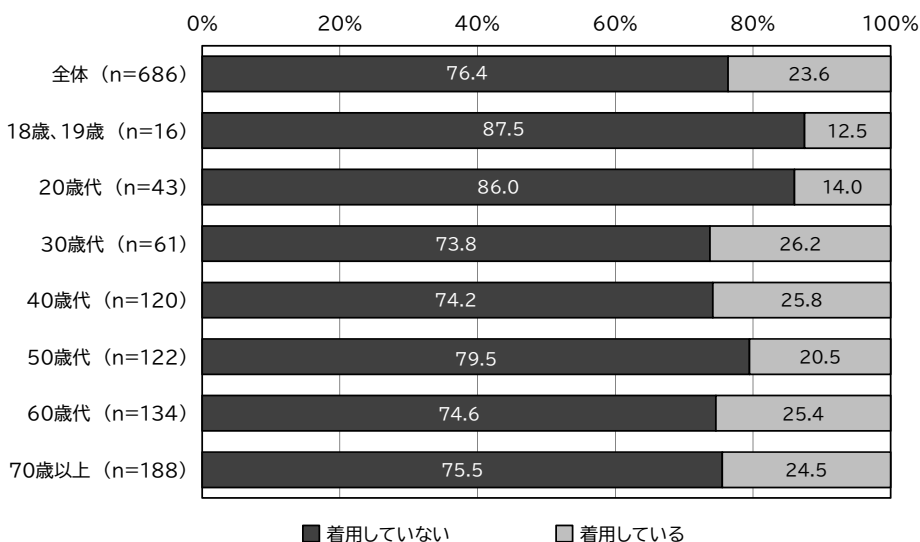
（2）年代別にみた特性

18歳、19歳は「自転車を利用している」と回答した人の割合が80.0%と他の年代と比べ高くなっている(※1)。

「自転車を利用している」と回答した人のうち、ヘルメットを「着用していない」と回答した人の割合が高く、20歳代以下で8割以上となっている(※2)。



(※1) 自転車を利用する時に、ヘルメットを「着用している」、「着用していない」と回答した人を「自転車を利用している」として集計



(※2) 「自転車を利用しない」と回答した人を除いて集計

<問22で「着用していない」と答えた方にお聞きします。>

問23 ヘルメットを着用していない最も大きな理由は何ですか。(n=512)

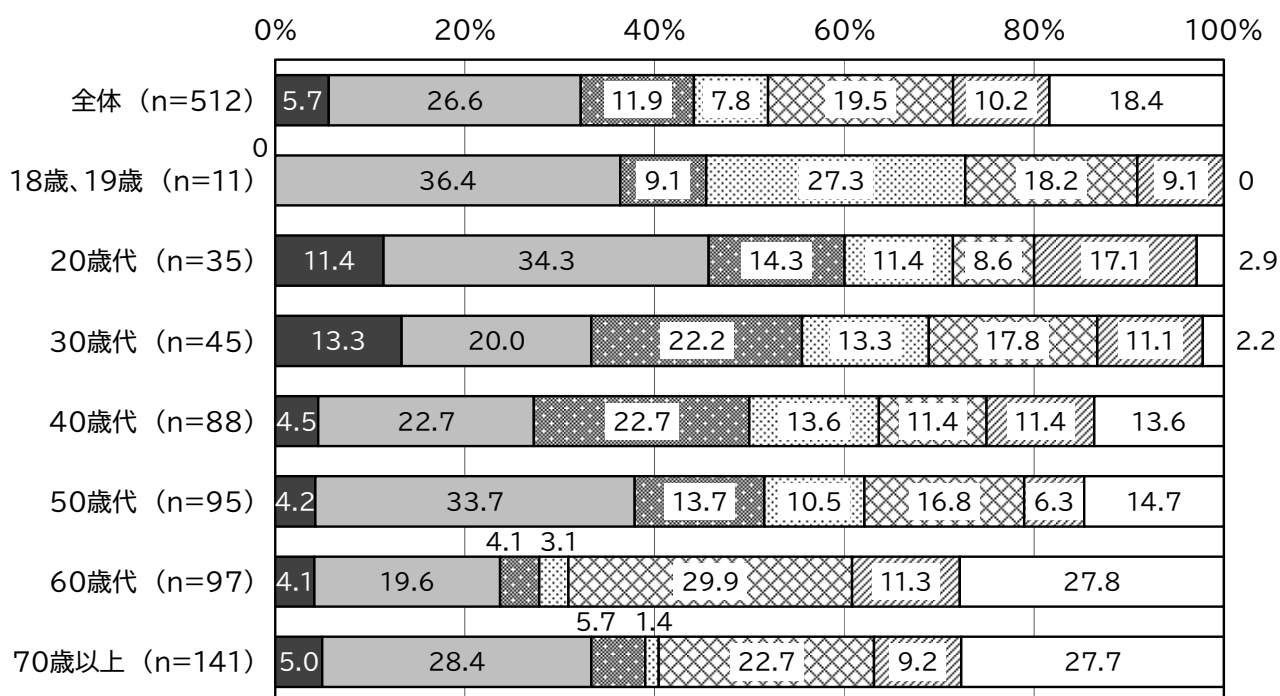
(1) 全体的傾向

「着用が面倒だから」と回答した人の割合が26.6%と最も高く、次いで「費用がかかる」(19.5%)、「その他」(18.4%)と続いている。

(2) 年代別にみた特性

すべての年代で「着用が面倒だから」と回答した人の割合が高くなっている。

また、18歳、19歳は「見た目が悪い」と回答した人の割合が27.3%、30歳代、40歳代は「髪型が崩れる」と回答した人の割合が22.2%~22.7%、60歳代以上は「費用がかかる」と回答した人の割合が22.7%~29.9%と他の年代と比べ高くなっている。



- 着用が努力義務化されたことを知らなかった
- 着用が面倒だから
- 髪型が崩れる
- 見た目が悪い
- 費用がかかる
- 必要性を感じない
- その他

問 2 4 「豊橋市自転車の快適で安全な利用の推進に関する条例」により、自転車損害賠償保険等への加入が義務化されていますが、自転車損害賠償保険等へ加入していますか。(n=623)

(1) 全体的傾向

「加入している」と回答した人の割合が 62.1%と最も高く、次いで「加入していない」(25.0%)、「加入しているかわからない」(12.8%)となっている。

(2) 年代別にみた特性

すべての年代で「加入している」と回答した人の割合が最も高く、40歳代は75.9%と7割を超えている。

一方、20歳代以下は「加入しているかわからない」と回答した人の割合が3割以上となっており、他の年代と比べ高くなっている。

