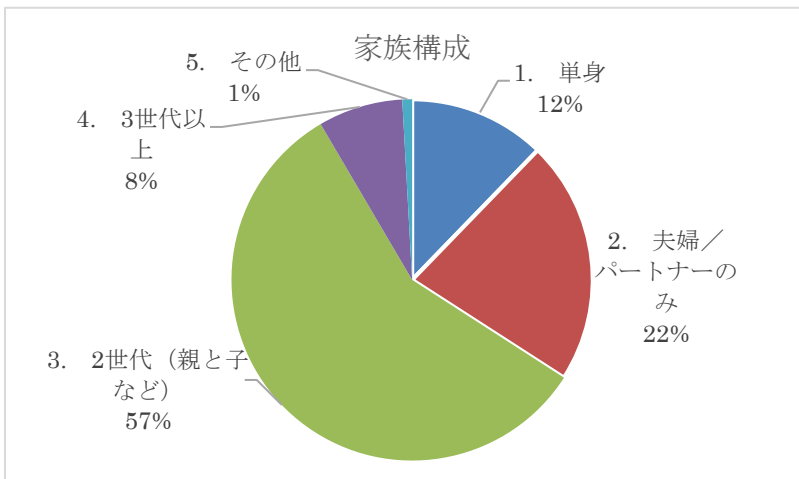
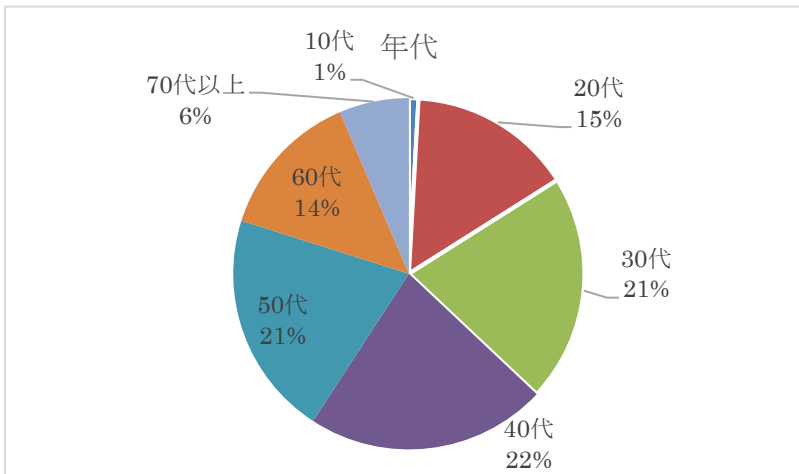
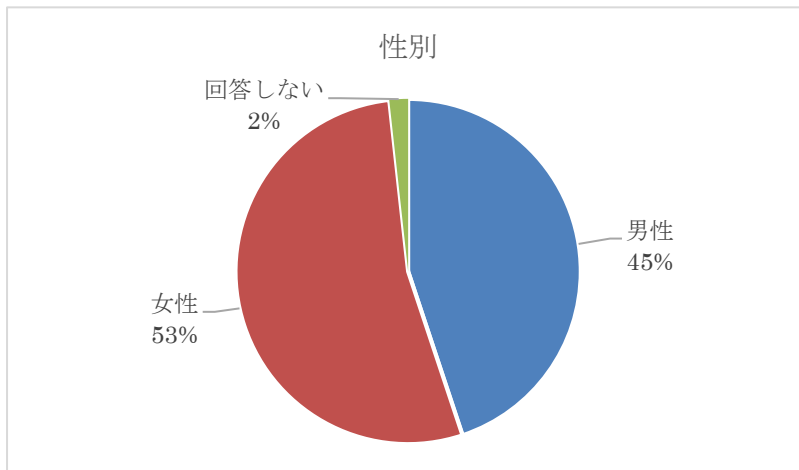


令和5年度 第5回 とよはしインターネットモニターアンケート調査結果

テーマ	「交通安全アプリに関するアンケート調査」
調査期間	令和5年11月17日（金）～令和5年12月1日（金）
回答者数	343人
対象モニター数	399人
回答率	86.0%

※ 百分率の値は、小数点以下第2位を四捨五入しているため、割合の合計が100%にならない場合があります。

【属性】



概 要

豊橋交通安全アプリについて

今回調査を実施することで、アプリについて知っている方が非常に少なく、市民の認知度が低い状況にあることが分かりました。また、アプリを知っている方のうち、実際に利用したことがあると回答した方は、55%となっており、半数程度となっていました。

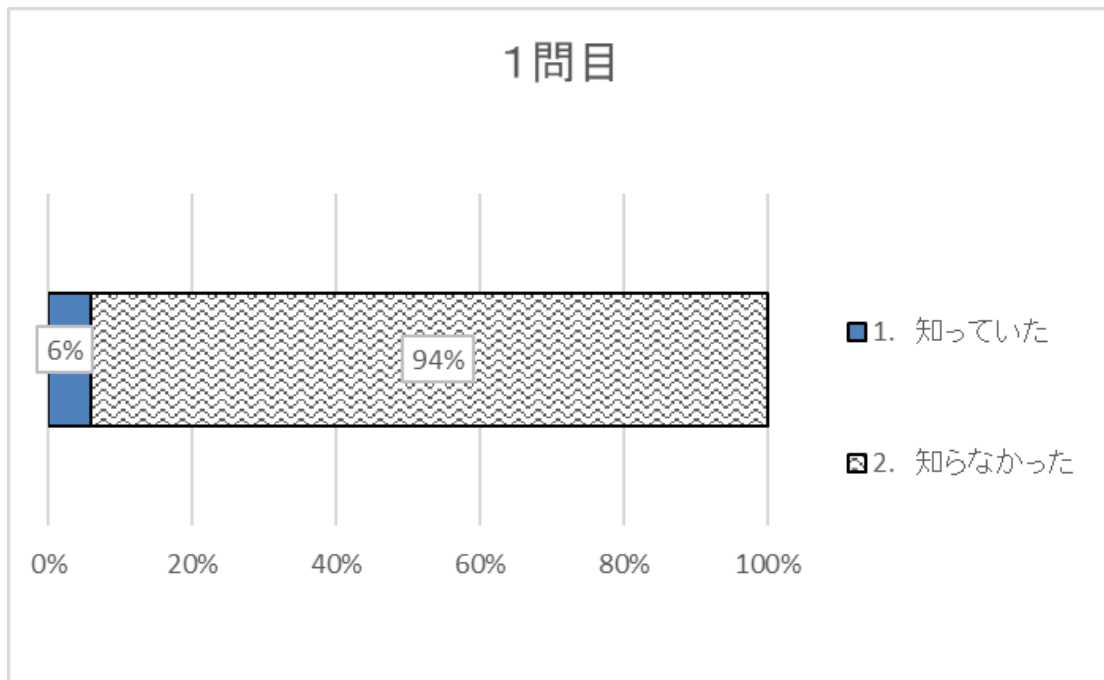
知らなかったと回答した方の半数がアプリを利用してみたいと回答しているため、まずは知ってもらうための周知を積極的に行っていく必要があることが分かりました。また、利用したいと思わない理由として、「必要性を感じないから」という回答が多かったため、出前講座などの機会を通じて、必要性を感じてもらえるような取り組みを進めていくことが重要だと分かりました。

このアプリで何ができるの？

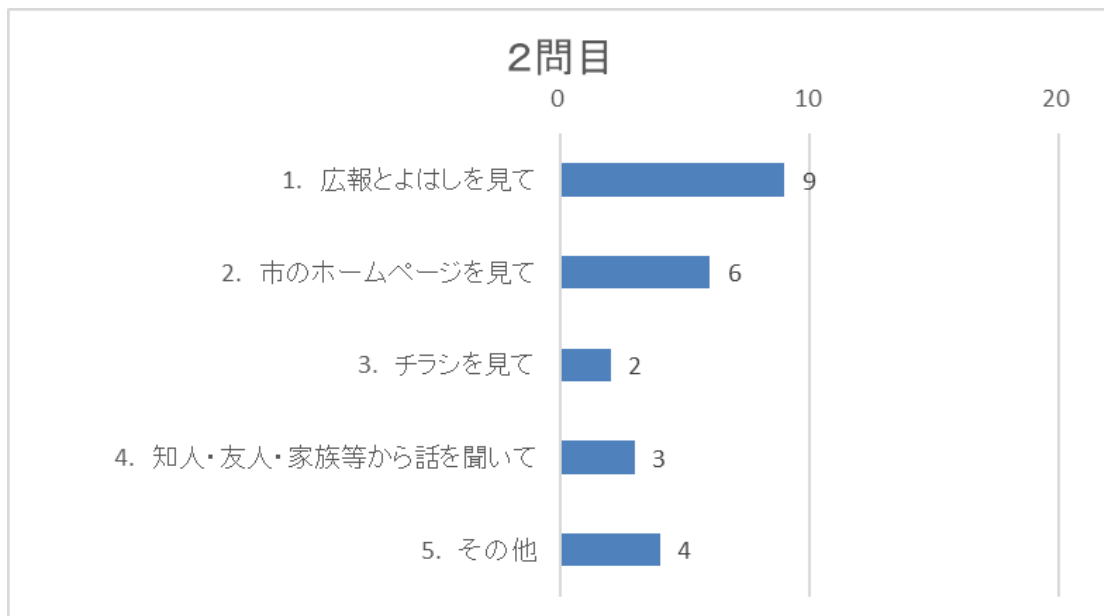
- 1 市内の交通事故危険箇所をアプリで確認できます！
- 2 通学路の危険箇所やゾーン30のエリアの確認などもできます！
- 3 ご自身が危険だと思った地点を登録することができ他の方と情報共有できます！



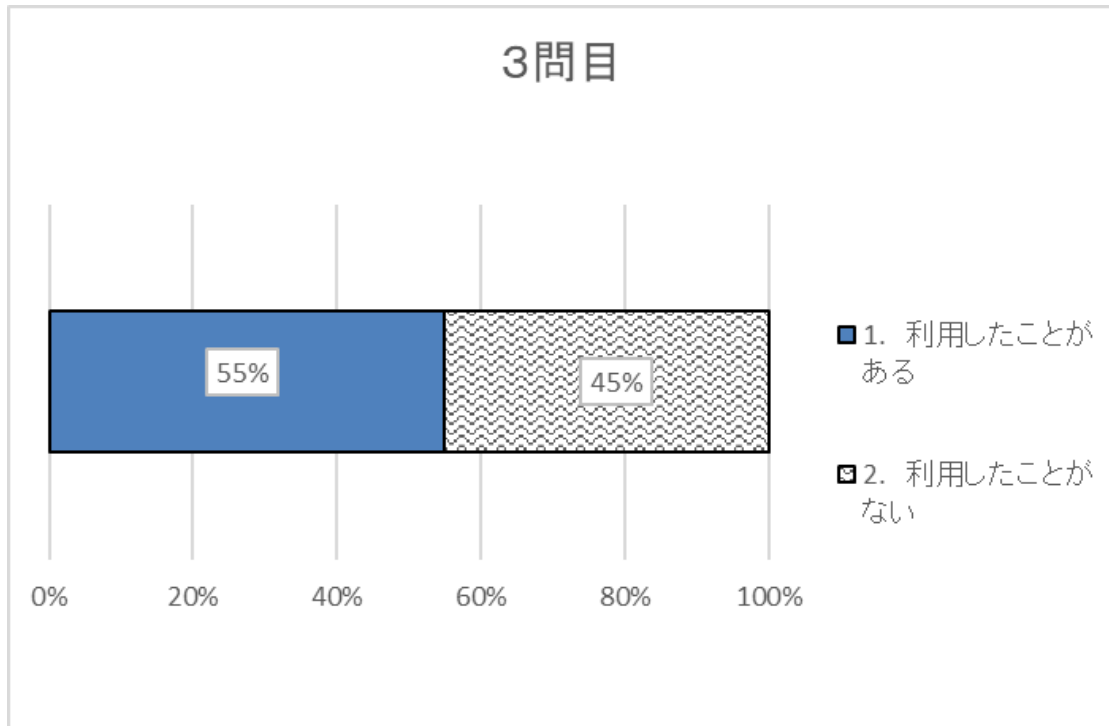
1 問目 交通事故の発生を抑制するため、市内の交通事故危険箇所を確認できる「豊橋交通安全アプリ」を開発し、交通安全対策に取り組んでいますが、このアプリを知っていましたか。【あてはまるものを1つ選択】（n=343）



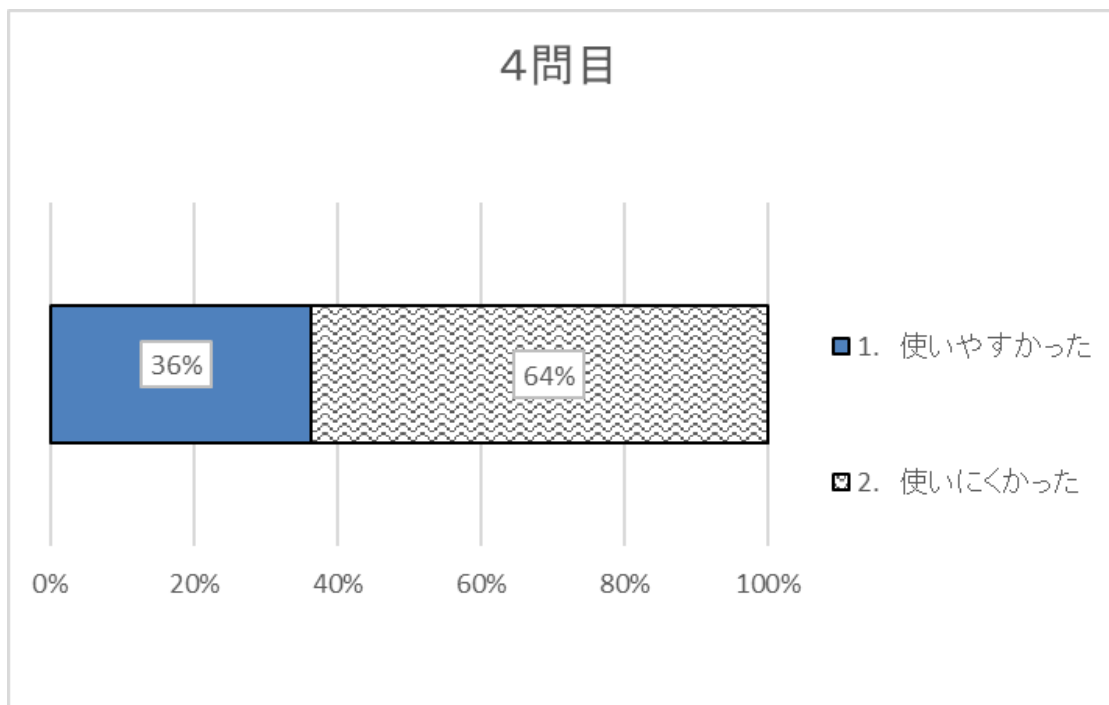
2 問目 【1 問目】で「知っていた」と回答した方にお聞きします。アプリのことをどこで知りましたか。【あてはまるものをすべて選択】



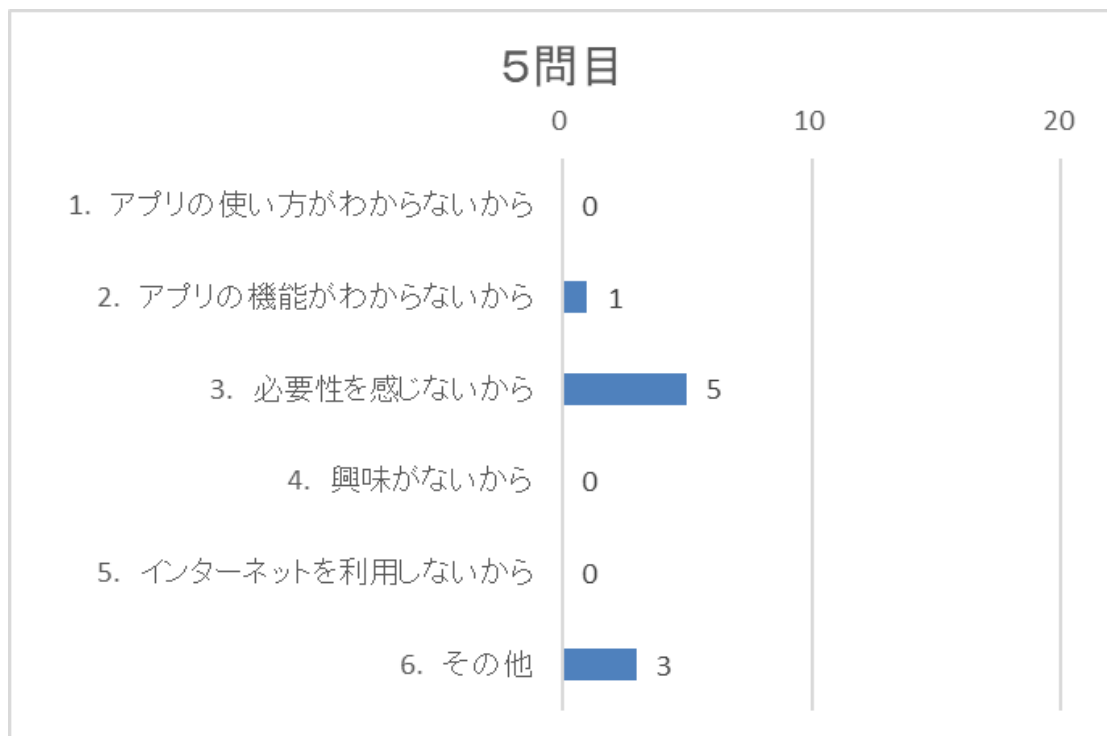
3 問目 【1 問目】で「知っていたと」と回答した方にお聞きします。
アプリを利用したことがありますか。【あてはまるものを1つ選択】（n=20）



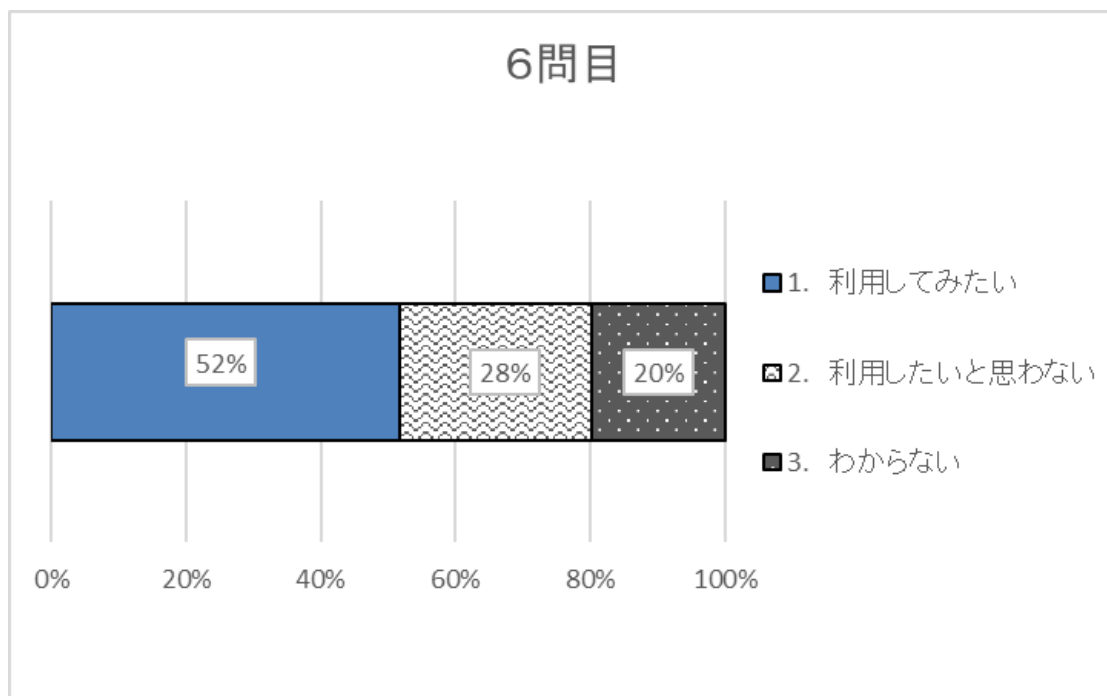
4 問目 【3 問目】で「利用したことがある」と回答した方にお聞きします。
アプリを利用して、どのように感じましたか。【あてはまるものを1つ選択】
（n=11）



5 問目 【3 問目】で「利用したことがない」と回答した方にお聞きします。
利用していない理由を教えてください。【あてはまるものをすべて選択】



6 問目 【1 問目】で「知らなかった」と回答した方にお聞きします。
アプリを利用したいと思いますか。【あてはまるものを1つ選択】 (n=323)



7 問目 【6 問目】で「利用したいと思わない」と回答した方にお聞きします。
利用したいと思わない理由を教えてください。【あてはまるものをすべて選択】

