

ようこそ

とよはしし

としよかん

豊橋市まちなか図書館へ



目次

<small>とよはしし</small> 豊橋市まちなか	<small>としよかん</small> 図書館	<small>あんない</small> のご案内	2
<small>か</small> 借りる			6
<small>かえ</small> 返す			10
<small>よやく</small> 予約する			12
<small>せつび</small> 設備			17
わからないことやこまったことがあったら			20

とよはしし

としよかん

あんない

豊橋市まちなか図書館 の ご案内

- あいている^{じかん}時間
ごぜん9時^じ ~ ごご9時^じ
- 休み^{やす}の日^ひ
まいつき^{まいつき} 毎月 4ばんめの^{きん}金^びよう日^{じつ} (しゆく^{しゆく}日^ひのときは、まえ^ひの日^{やす}が休み)
ねんまつねんし^{ねんまつねんし}
年^{ねん}末^{まつ}年^{ねん}始^し
とくべつせいりきかん^{ほん} (本^{ほん}のてんけん^ひをする日)
- としよかん^{としよかん}に 休み^{やす}の日^ひをかいた ^{かれんだー}カレンダーが あります



○ れんらく先^{さき}

〒440-0888

とよはししえきまえおおどおりにちようめ ばんち えむきゃんぱす いーすと
豊橋市駅前大通二丁目81番地 emCAMPUS EAST 2F・3F

でんわ 0532-21-5518

ふあつくす
F A X 0532-21-5519

めーるあどれす
メールアドレス tosho@library.toyohashi.aichi.jp

ようこそ としょかん 図書館へ

としょかん 図書館は だれでも りよう 利用できます。

- としょかん 図書館には、ほん 本、ざっし 雑誌、しーでいー C D、でいーぶいでいー D V D、てんじとしょ 点字図書、ろくおんとしょ 録音図書
かせつと (カセット、でいじー デイジー、まるちめでいあでいじー マルチメディアデイジー(ぱそこん パソコンで読める本))

が あります。

- とよはししとしょかん 豊橋市図書館の かしだしけん 貸出券を つく 作るには
じぶん 自分の なまえ 名前や じゅうしょ 住所が わかるものが ひつようです。
- しょうがいしゃ 障害者サービスを りよう 利用するには
とよはししとしょかん 豊橋市図書館の かしだしけん 貸出券の ほかに ほかに とうろく 登録がひつようです。
- かね お金は いりません。

としょかん
図書館での きまり



- としょかんほんざっし
図書館の本、雑誌は やぶっては いけません。
- しーでいー でいーぶいでいー
○ C D、D V D は おとしては いけません。
- ふたのしまる いれものに入った のみものは
としょかんなか
図書館の中で のめます。
- としょかんなか
図書館の中では きめられた場所^{ばしょ}で 食べる^たことができます。
- としょかんなか
図書館の中では おおこえ
大きな声^{はな}で 話しては いけません。



か
借りる



か 借りる



か
借りるときには、

① 貸出券 を つく 作ります。


じぶん なまえ じゅうしょ
自分の 名前や 住所 が わかるものを
としょかん ひと み
図書館の人に 見せましょう。

かかり ひと かしだしけん つく
係の人が 貸出券 を 作ってくれます。




かしだしけん か ほん ようい
② 貸出券 と 借りたい本 を 用意します。

じどうかしだしき ほん か
③ 自動貸出機 で 本 を 借ります。





か 借りる



ほんざっし、てんじ ろくおんとしょ かせつと でいじー まるちめでいあでいじーは

あわせて 10 ^{さつ}冊 ^か借りることができます。

しーでいー C D は 2 ^{まい}枚までです。



か 借りる



15日間 ^{にちかん} 借りることが ^{てんじ} できます。 (点字・録音図書は ^{ろくおんとしょ} 1ヶ月 ^{かげつ})



^み 見たいものや ^か 借りたいものが ^{ない} ときは、^{よやく} 予約できます。

^{としょかん} ^{ひと} 図書館の人に ^{たずね} てみましょう。



かえ
返す



かえ
返す



へんきやくぐち
返却口



へんきやくぼすと
返却ポスト

○ 借りた本などは、^か ^{ほん} 返却口^{へんきやくぐち}に
^{かえ}返してください。

○ ^{としよかん}図書館が ^{しまっている} ときには、
^{へんきやくぼすと} 返却ポスト^いに入れてください。

^{しーでいー}
(C D は ^{こわれてしまうので}
^{へんきやくぼすと} 返却ポスト^いに入れないでください)

○ ^{へんきやくび} 返却日^{かえ}までに返しましょう。



よやく
予約する



よやく 予約する



み 見たいものや か 借りたいものが ないときは、よやく 予約できます。
よやく 予約する ほうほう 方法は 3 つあります。

- としょかん 図書館で よやくとしょもうしこみしょ 「予約図書申込書」を きにゅう 記入する。
- としょかん 図書館で ほん 本をさがす しかい 機械から よやく 予約する。
- じたく 自宅のパソコンから ぱそこん インターネットと よやく 予約する。



インターネットで よやく 予約する



インターネットで、としょかん 図書館の本、ほん 雑誌を ざっし さがしたり
よやく 予約をすることが できます できます。



かしたしけん 貸出券と、ぱすわーど パスワードが いります います。


さいしょ 最初のパスワードは せいねんがっぴ 生年月日 8けた 8けたです。

れい 例：1980年01月01日生まれ → 19800101



○ ^{よやく}予約をした ^{ほん}本などが ^{じゅんぴ}じゅんぴできたら、
^{めーる}メールで ^{れんらく}れんらくしてもらえます。

^{れんらく}れんらくしてほしい人は、
^{めーるあどれす}メールアドレスを ^{とうろく}登録してください。



○ ^か借りるための ^{よやく}予約は、^{ほん}本は ^{てん}10点まで ^{できます}できます。

^{てんじとしょ}点字図書・^{ろくおんとしよ}録音図書を ^{よやく}予約するときは

^{でんわ}電話・^{ふあつくす}FAX・^{めーる}メール・^{てがみ}手紙などで ^{れんらく}連絡してください。



よやくほんこーなー
予約本コーナー




よやく ほん か
予約した本を 借りることができます。



○ かしだしけん も
貸出券を 持ってきてください。

○ あんない きかい
案内の機械で あなたの ほん ばしょ
本の場所が
わかります。



○ じどうかしだしき か
自動貸出機で 借りてください。



せつび
設備



- おお ^{もじ} ^か 大きな文字で 書いた本や

やさしく ^よ ^{えるえるぶっく} ^{ほん} 読める L Lブックの本が あります。



- ルーペ、 ^{りーでいんぐるーペ} リーディングルーペ、 ^{ろうがんきょう} 老眼鏡が

あります。文字を ^よ ^{もじ} 読みやすく できます。

- ^{こみゆにけーしょんばんごど} コミュニケーションボードが あります。

いらすと ^{もじ} ^さ ^{つた} や イラストや 文字を 指して 伝えます。



- ^{くるま} ^か 車いすを 借りることができます。

^{えれべーたー} ^{たもくてきといれ} エレベーター、 多目的トイレが あります。



ぎせきよやく 座席予約



よやく つか せき
予約して使う 席が あります。

つか じかん ぶん ぶん
使える時間は 30分 から 240分 まで
えら
選べます。

よやく ほうほう
予約する 方法は 2つあります

○ 図書館で せき よやく きかい よやく
席を予約する機械で 予約します。

きょう つか せき よやく
今日 使う席を 予約できます。

○ 自宅の ぱそこん すまーとふおん よやく
パソコンや スマートフォンから 予約します。

いっしゅうかんまえ よやく
1週間前 から 予約できます。



わからないことや こまったことが あったときは



わからないことや こまったことが あったときは



○ 借りたい本、雑誌、^{ほん}C^{ざっし}D、^{しーでいー}点字図書、^{てんじとしょ}録音図書が

^み見つけられないとき、^{なに}何を借りたらいいのかわからないとき、

^か借りる方法が^{ほうほう}わからないときは、

^{としょかん}図書館の人に^{ひと}たずねましょう。

りようあんない　ひと　としょかん　りよう
この利用案内は　すべての人に　図書館を　利用してもらいたいという
おも　しょう　かた　ぼこくご　がいこくご　かた　しゅわ　かた
思いから　障がいのある方や　母国語が外国語の方　手話の方にも
わかりやすいよう　やさしいにほんご　えきごう　つか　つく
やさしい日本語や　絵記号を使って　作りました。

豊橋市まちなか図書館やさしい利用案内

「ようこそ豊橋市まちなか図書館へ」

2023年4月作成

この利用案内は近畿視覚障害者情報サービス研究協議会LLブック特別研究グループにより作成されたLL図書館利用案内を参考に編集・作成されました。