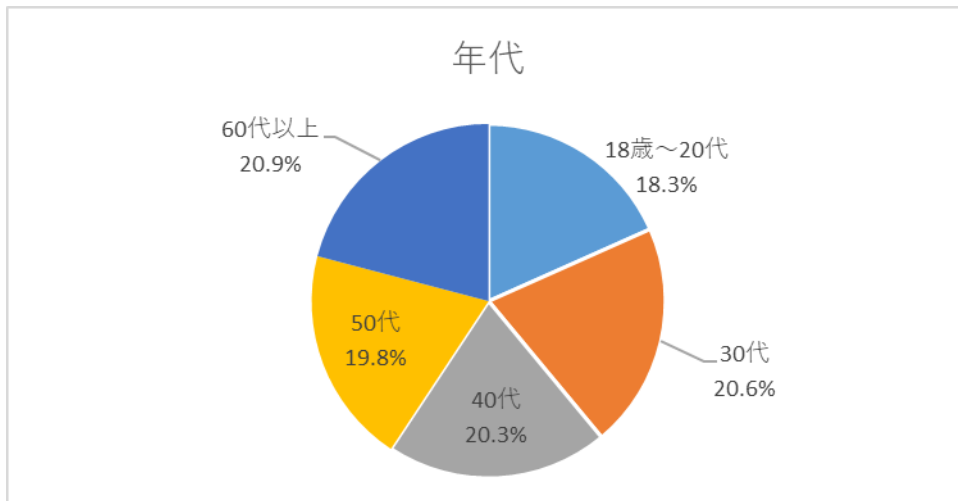
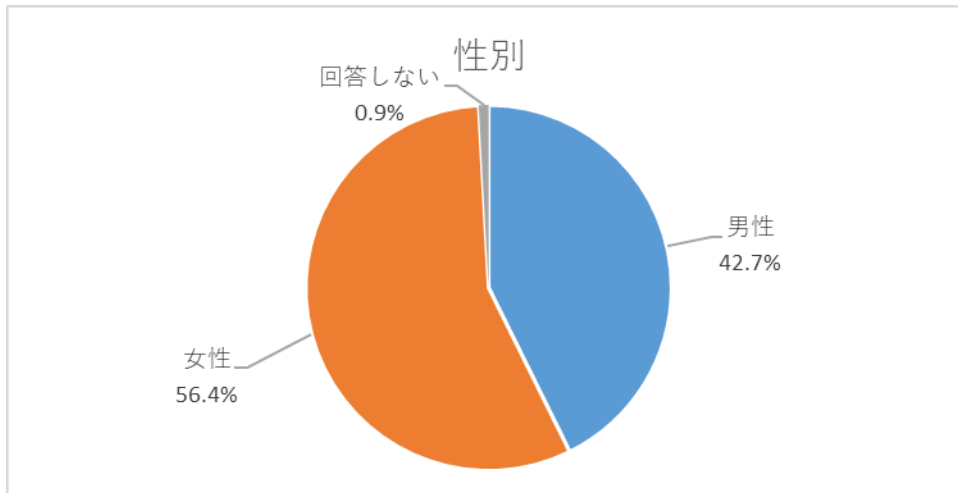


令和6年度 とよはしインターネットモニターアンケート調査結果

テーマ	「豊橋市ホームページ利用に関するアンケート調査」
調査期間	令和6年6月7日（金）～令和6年6月21日（金）
回答者数	349人
対象モニター数	400人
回答率	87.3%

※ 百分率の値は、小数点以下第2位を四捨五入しているため、割合の合計が100%にならない場合があります。

【属性】



概 要

1 豊橋市のホームページの閲覧について

約 80%の方が過去 1 年以内に市のホームページを閲覧していたことが分かりました。

2 ホームページを閲覧した目的について

多様な目的で市のホームページを閲覧していることが分かりましたが、ごみの分別や回収や各種補助制度について確認するために閲覧している方が特に多いことが確認できました。

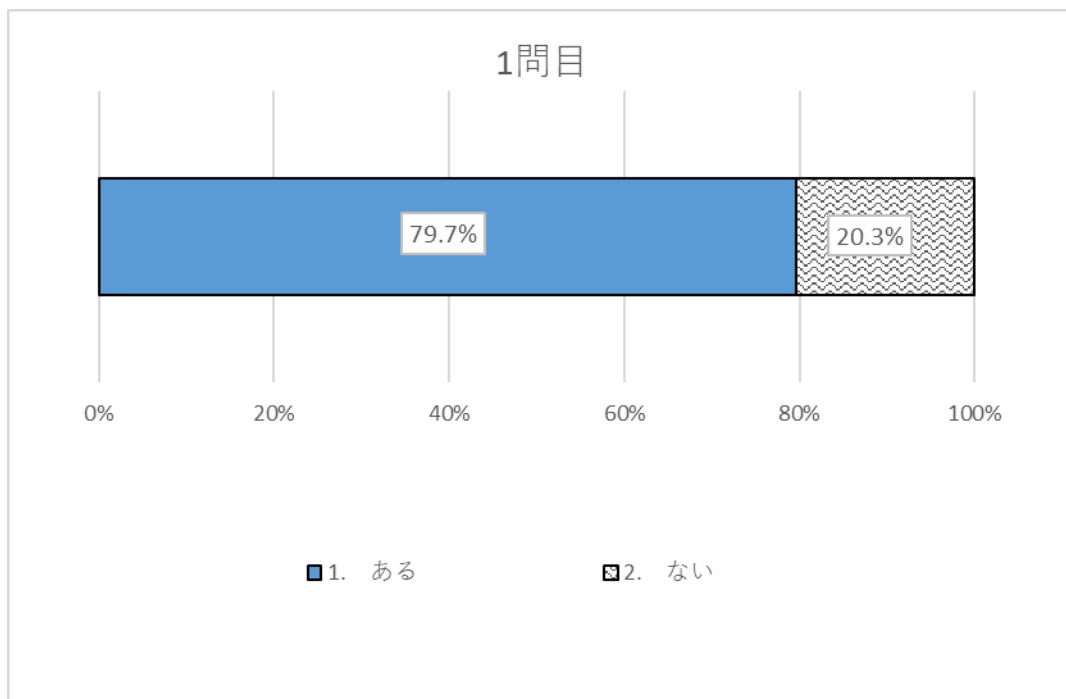
3 必要な情報にアクセスするための経路について

Google など検索エンジンの検索結果から説明ページへ直接アクセスしている方が最も多く、次いで市のトップページのメニューを活用してアクセスしている方が多いことが分かりました。

4 目的の達成率について

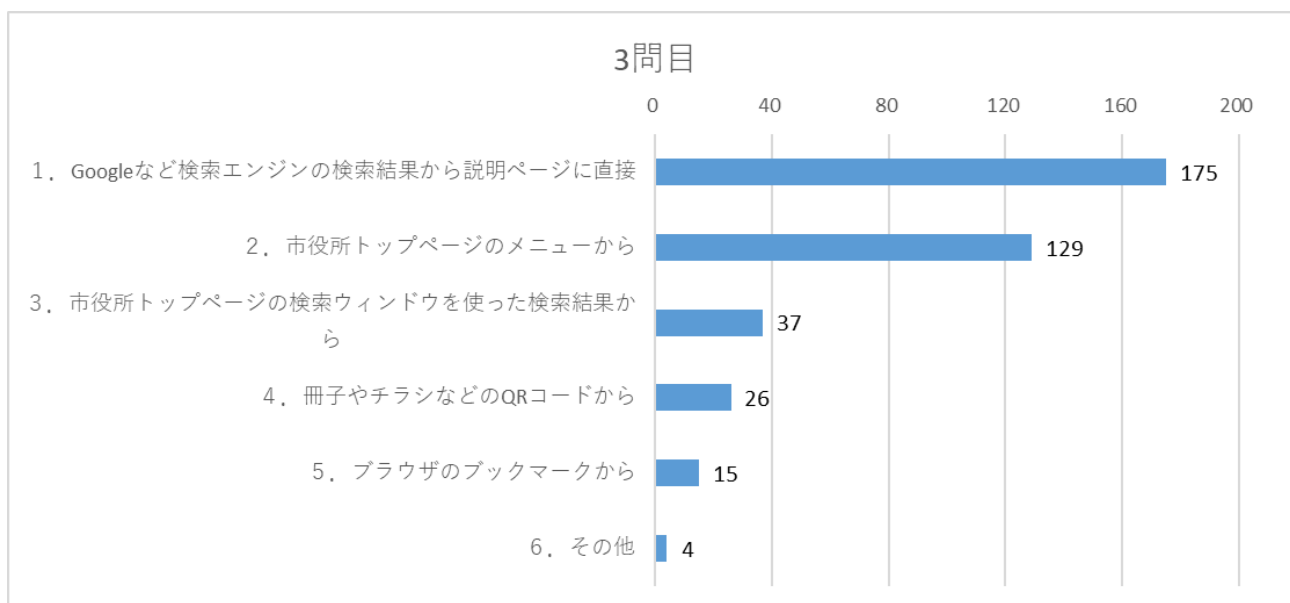
回答者の 88.5%の方が目的の情報にアクセス出来ていることが確認できました。

1 問目 1年以内に豊橋市のホームページを閲覧したことはありますか。
【あてはまるものを1つ選択】(n=349)



2 問目 1問目で「1. ある」と回答した方にお聞きします。
豊橋市のホームページを閲覧した目的は何ですか。(自由記入)

3 問目 1問目で「1. ある」と回答した方にお聞きします。
必要な情報にアクセスするための経路を教えてください。【あてはまるものをすべて選択】



4 問目 1 問目で「1. ある」と回答した方にお聞きします。
その際、目的は達成されましたか。【あてはまるものを1つ選択】（n=278）

