

BaaSの利用方法



STEP 1

登録する ※初回のみ

以下のいずれか

1 申込書を提出する

別紙の登録申込書を記載後、メールかFAXで提出

▼申込書ダウンロード▼

メール：koutuu@city.kosai.lg.jp
F A X：053-576-1897



2 WEBで申し込む

下の二次元コードから入れます。

▼登録・予約はコチラ▼



▼湖西市公式LINEの登録▼



STEP 2

チケットを購入する

窓口購入 or オンライン購入
※詳細は3、4ページ

STEP 3

予約する

以下のいずれか

1 電話する

☎ 053-576-4560
(湖西市役所 都市計画課)

2 WEBでチケット購入・予約する

上の二次元コードから入れます。

STEP 1 : WEBで登録 (市公式LINEから)

①

以下の二次元コードを読み取る

②

①～③の順番にタップ

③

「新規利用者登録はこちら」をタップ

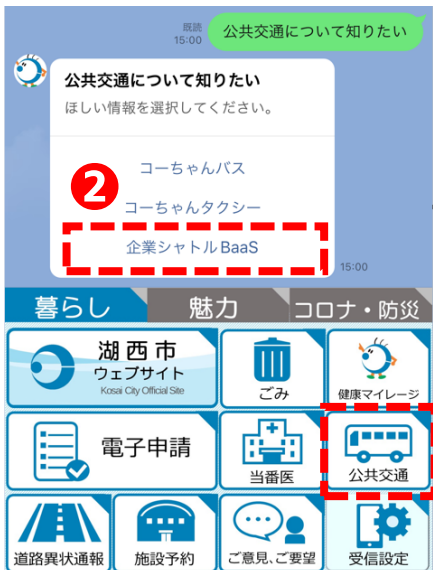
④

必要事項を入力後、「登録する」をタップ

▼湖西市公式LINEの登録▼



以下読み取りで直接遷移も！



新規利用者登録

すでに登録済みのメールアドレスは新規で登録できません。
すでに登録済みの方のLINE連携は、ログイン画面の青色のボタンからメールアドレスでログインした後に、[LINEID連携] ボタンをタップしてください。

登録前に設定されている方は、support@locobus.netからのメールが受信できるように設定してください。

ユーザー名 (メールアドレス)

パスワード

パスワード (確認)

氏名

ふりがな

生年月日

性別

郵便番号・住所

電話番号

利用する路線

登録する

■入力項目

- ①ユーザー名 (メールアドレス)
- ②パスワード (2回)
- ③氏名
- ④ふりがな
- ⑤生年月日
- ⑥性別
- ⑦郵便番号・住所
- ⑧電話番号
- ⑨利用する路線 チェック

入力後、「登録する」をタップ

■登録完了

※登録完了メールが届きます。

■ STEP 2 : チケットを購入する

▼購入方法

以下の場所で購入できます。

- ①湖西市役所 都市計画課
- ②天浜線 新所原駅 窓口
- ③湖西市西部地域センター
- ④豊橋市二川窓口センター

★オンラインでも購入できます！

- ・詳細は右を参照
- ※クレジットカード払い

▼湖西市公式LINEの登録▼



①

「新規登録・乗車予約」をタップ



以降は、別紙の「利用者操作マニュアル」を参照ください。
※クレジットカードの登録が必要です。

②

「新しく予約する」をタップ



STEP 2 : チケットを購入する

③ チケット選択し、「利用規約に同意して購入」をタップ

④ クレジットカード情報を登録し、「確定」をタップして完了。



以降は、別紙の「利用者操作マニュアル」を参照ください。
※クレジットカードの登録が必要です。

クレジットカード入力画面

クレジットカード確認画面

STEP 3 : WEBで購入・予約 (市公式LINEから)

①

「新規登録・乗車予約」をタップ

②

「新しく予約する」をタップ

③

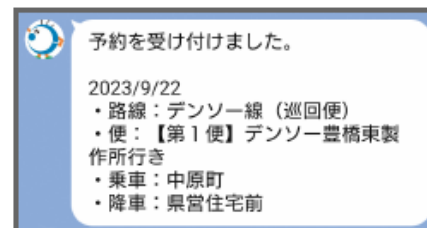
必要事項を入力後、「予約する」をタップ

④

予約一覧に予約が表示



湖西市公式LINEに友だち登録し、LINE ID連携している場合は、トークルームにメッセージが送信されます。



▼湖西市公式LINEの登録▼



■ バスの位置情報を知りたい！（市公式LINEから）

①

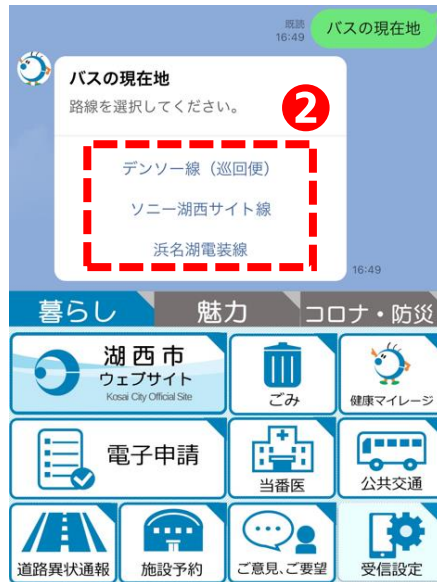
「バスの現在地」を
タップ

②

知りたいバス路線
をタップ

③

バスの現在地が地図上に表示される



▼ 湖西市公式LINEの登録 ▼



予約システムの予約一覧から
もバスの現在地を確認可能