

13. 自転車の安全な利用について（問35～問37）

問35 令和5年4月から自転車乗車時のヘルメットの着用が努力義務となりました。自転車を利用するときに、ヘルメットを着用していますか。

【あてはまるもの1つに○】（n=2,323）

（1）全体的傾向

「自転車を利用していない」と回答した人の割合が68.8%で最も高くなっている。

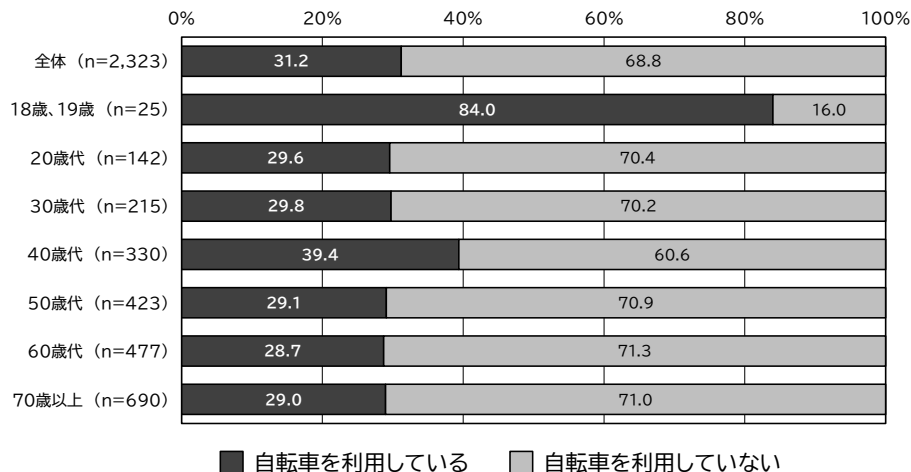
なお、「自転車を利用している」(※1)と回答した人の内訳では、ヘルメットを「着用している」と回答した人の割合が31.2%、「着用していない」が68.8%となっている(※2)。

（2）年代別にみた特性

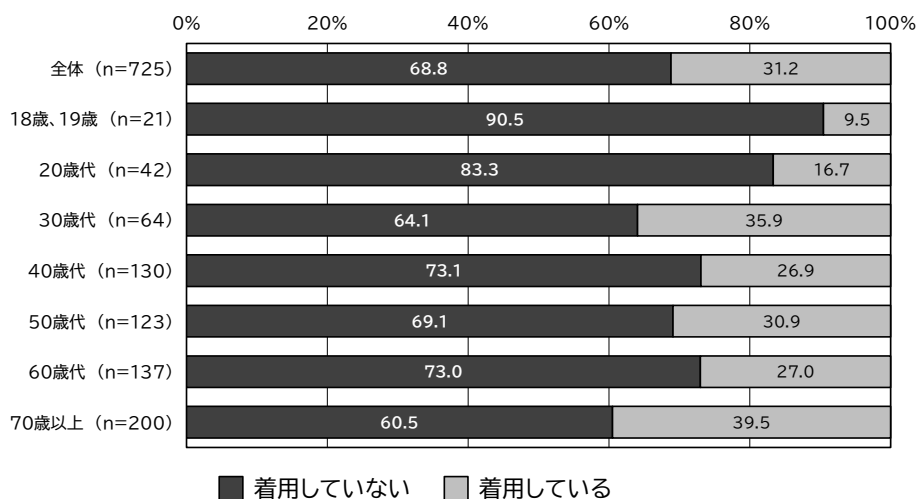
18歳、19歳では、「自転車を利用している」と回答した人の割合が84.0%と他の年代と比べて高くなっている(※1)。

なお、「自転車を利用している」と回答した人のうち、「着用していない」と回答した人は、各年代で60.5～90.5%となっており、特に18歳、19歳が90.5%、20歳代が83.3%と20歳代以下では8割を超えている(※2)。

※1 自転車を利用する時に、ヘルメットを「着用している」、「着用していない」と回答した人を「自転車を利用している」として集計



※2「自転車を利用しない」と回答した人を除いて集計



<問35で「着用していない」と回答した方にお聞きします>

問36 ヘルメットを着用していない最も大きな理由は何ですか。

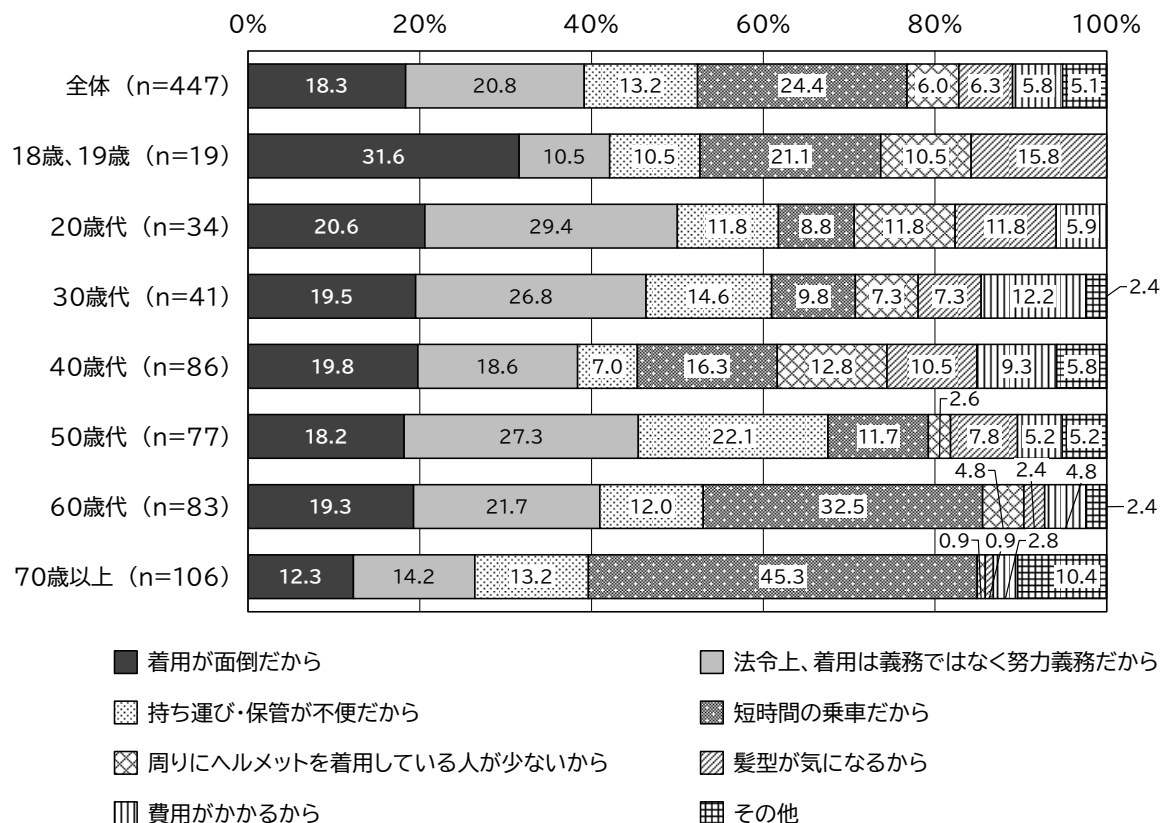
【あてはまるもの1つに○】
(n=447)

(1) 全体的傾向

「短時間の乗車だから」と回答した人の割合が24.4%と最も高くなっている。次いで「法令上、着用は義務ではなく努力義務だから」が20.8%、「着用が面倒だから」が18.3%となっている。

(2) 年代別にみた特性

18歳、19歳、40歳代では、「着用が面倒だから」と回答した人の割合が、それぞれ31.6%、19.8%と最も高くなっている。20歳代、30歳代、50歳代では、「法令上、着用は義務ではなく努力義務だから」が26.8~29.4%と最も高く、60歳代以上では、「短時間の乗車だから」が32.5~45.3%と最も高く、他の年代と比べても高くなっている。



<問35で「着用している」「着用していない」と回答した方にお聞きします>

問37 自転車損害賠償保険等への加入が義務化されていますが、自転車損害賠償保険等へ加入していますか。

【あてはまるもの1つに○】
(n=698)

(1) 全体的傾向

「加入している」と回答した人の割合が65.8%と最も高くなっている。次いで「加入していない」が23.5%となっている。

(2) 年代別にみた特性

すべての年代で、「加入している」を選んだ人の割合が57.1~80.2%と最も高くなっている。なお、40歳代が80.2%、30歳代が76.2%と高くなっているが、20歳代では57.1%、70歳以上では57.4%と低くなっている。

