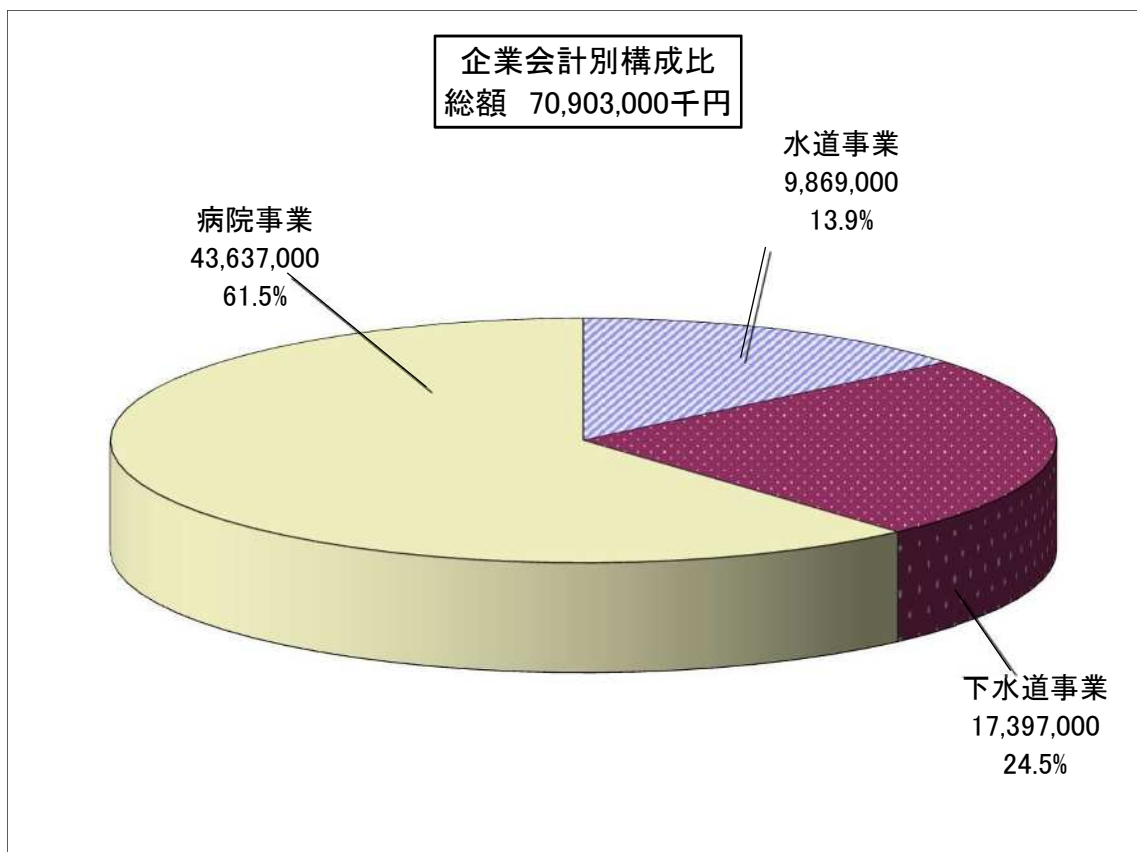
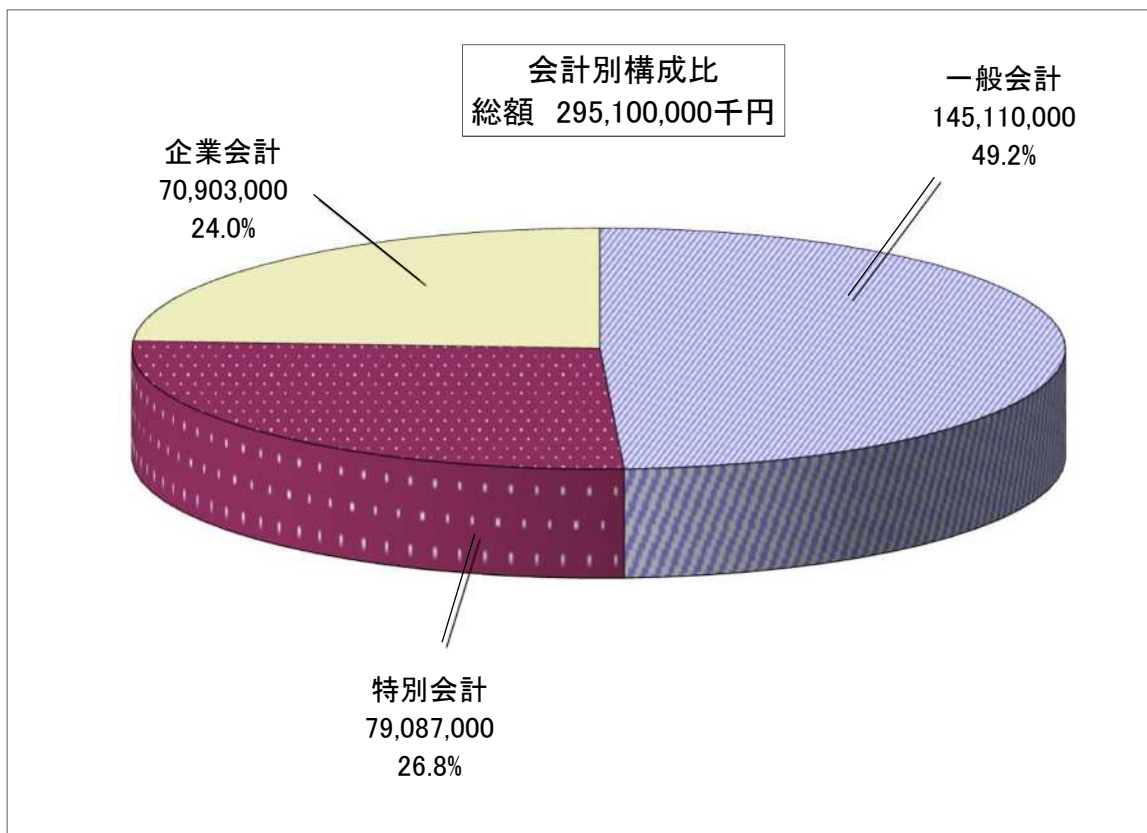


## 4 財政状況

(1) 令和6年度予算(当初)

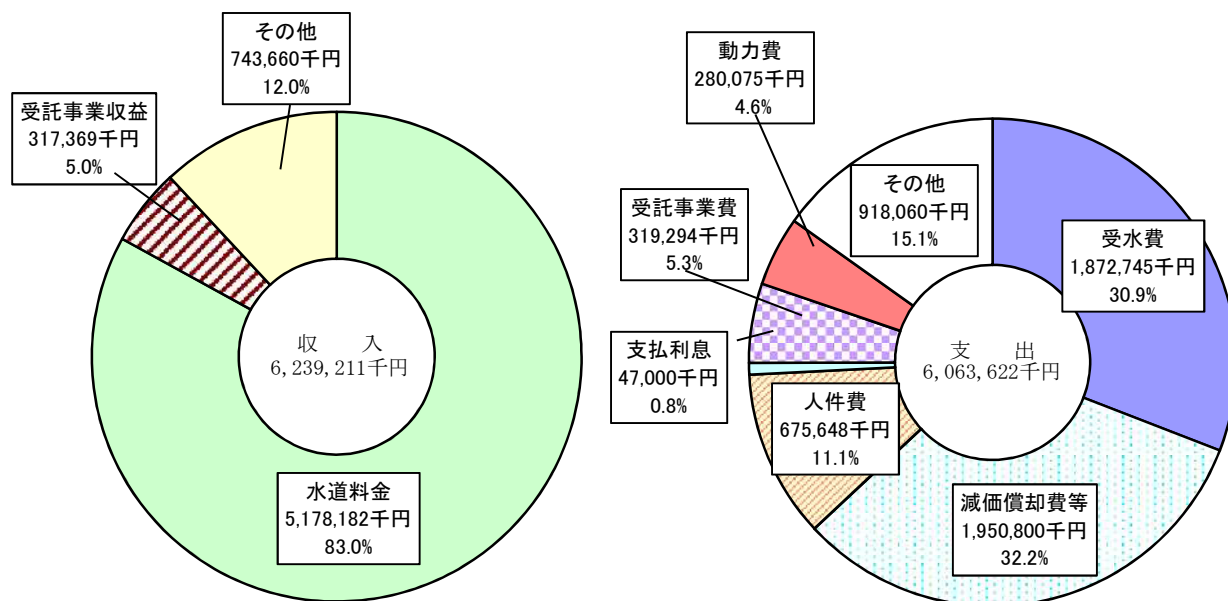
ア. 豊橋市会計別予算構成



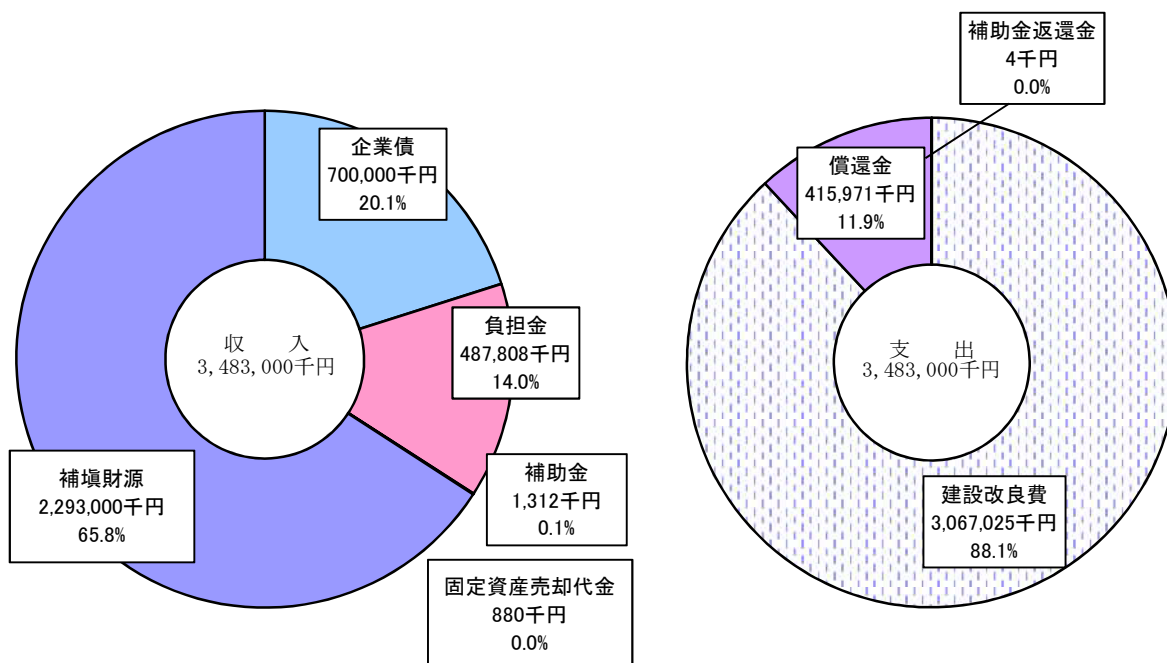
## イ. 水道事業会計予算収支図表

収益的収入	6,792,000千円	(税込み)
収益的支出	6,386,000千円	

### 収益的収支 (税抜き)



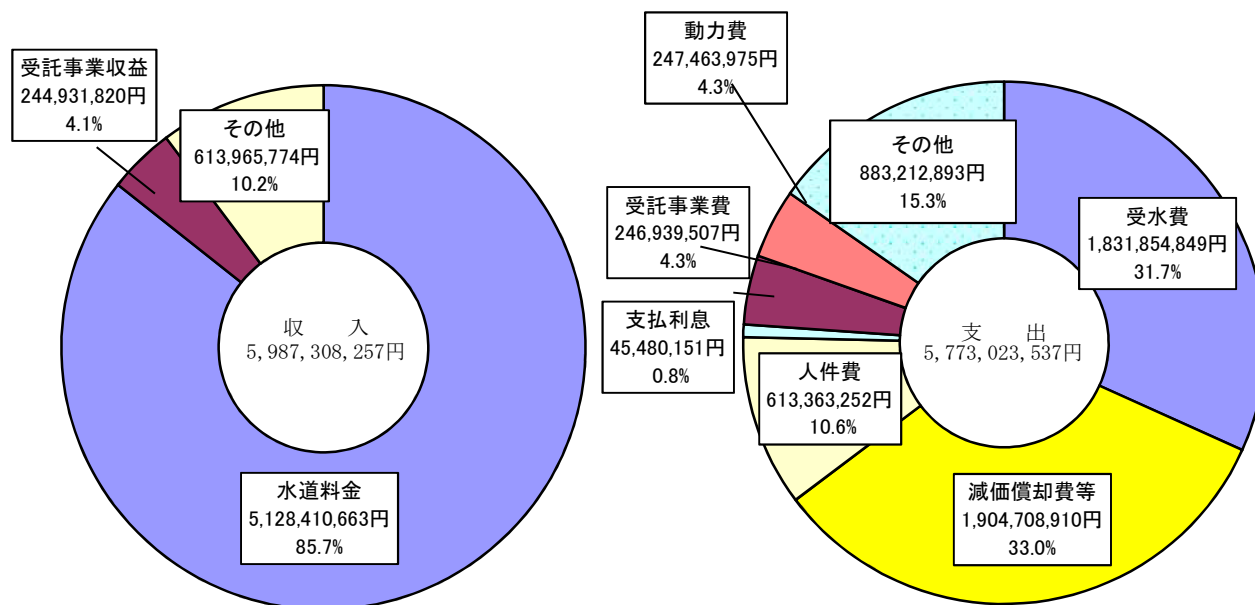
### 資本的収支 (税込み)



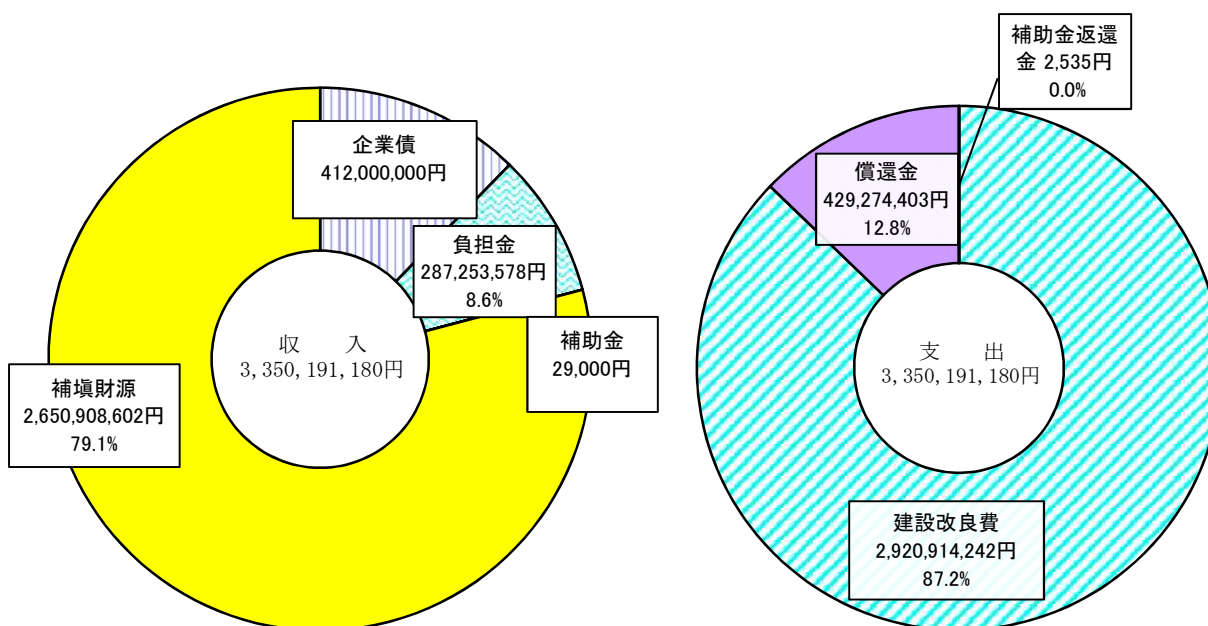
## (2) 令和5年度 水道事業会計決算収支図表

収益的収入	6,529,567,085円	(税込み)
収益的支出	6,083,069,711円	

収益的収支 (税抜き)



資本的収支 (税込み)

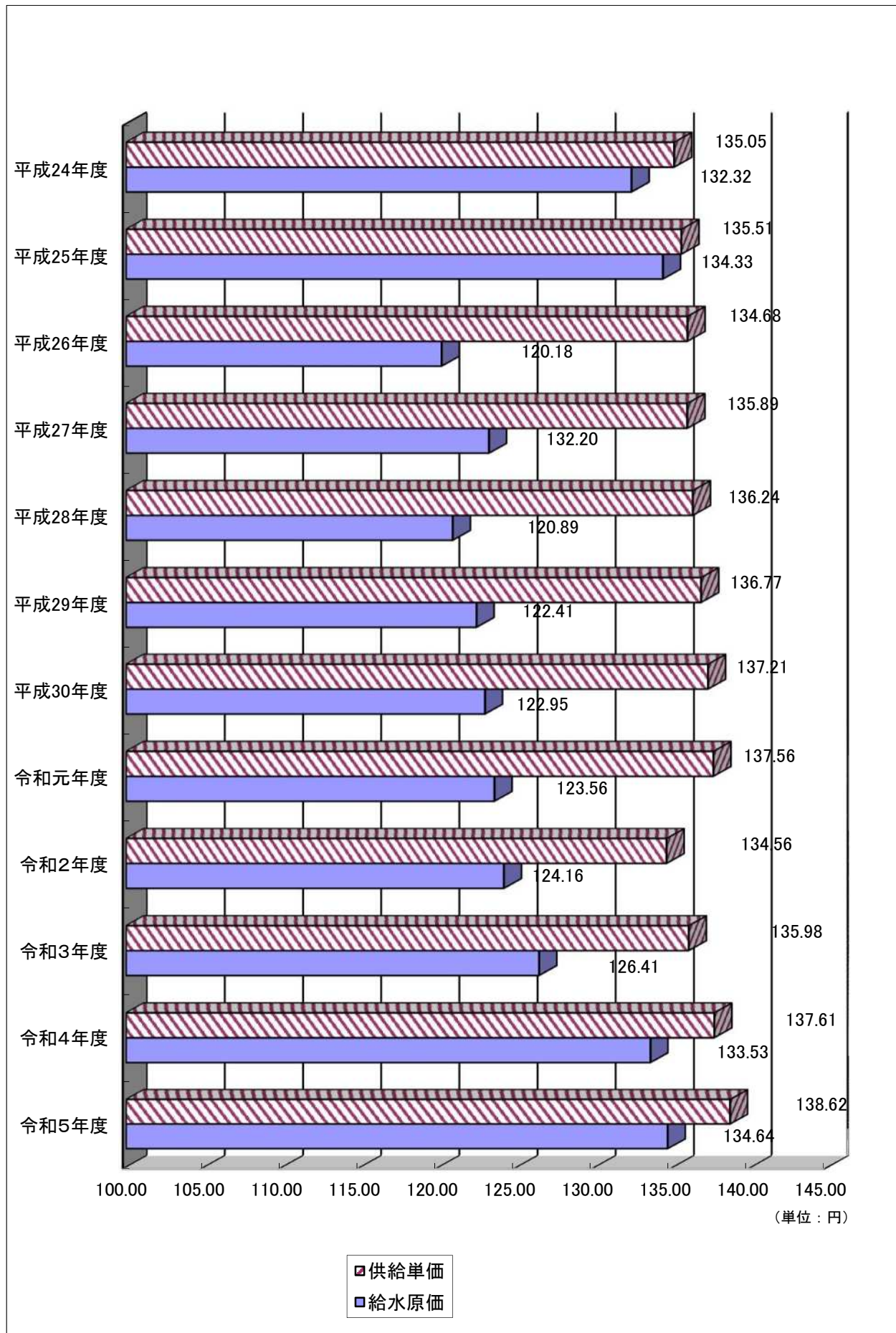


## (3) 水道料金収納状況の推移

令和6年 3月31日

				平成30年度	令和元年度	令和2年度	令和3年度	令和4年度	令和5年度
収 納 状 況	現 年 度 分	調定額	円	5,661,137,535	5,654,907,563	5,685,473,099	5,668,052,818	5,655,641,344	5,641,251,729
		収入額	円	5,159,524,789	5,162,148,725	5,201,183,101	5,186,104,284	5,168,583,081	5,147,074,589
		収納率	%	91.14	91.29	91.48	91.50	91.39	91.24
		未収額	円	501,612,746	492,758,838	484,289,998	481,948,534	487,058,263	494,177,140
	過 年 度 分	繰越額	円	518,108,108	520,819,657	511,891,800	502,843,353	500,139,764	506,992,282
		更正額	円	△ 241,446	△ 718,306	△ 601,985	△ 474,072	△ 1,101,403	△ 613,413
		実繰越額	円	517,866,662	520,101,351	511,289,815	502,369,281	499,038,361	506,378,869
		収入額	円	494,619,801	498,153,514	489,283,853	481,844,174	477,494,075	482,581,637
		収納率	%	95.51	95.78	95.70	95.91	95.68	95.30
		未収額	円	23,246,861	21,947,837	22,005,962	20,525,107	21,544,286	23,797,232
	合 計	調定額	円	6,179,004,197	6,175,008,914	6,196,762,914	6,170,422,099	6,154,679,705	6,147,630,598
		収入額	円	5,654,144,590	5,660,302,239	5,690,466,954	5,667,948,458	5,646,077,156	5,629,656,226
		収納率	%	91.51	91.66	91.83	91.86	91.74	91.57
		未収額	円	524,859,607	514,706,675	506,295,960	502,473,641	508,602,549	517,974,372
繰 越 内 訳 損		繰越	円	520,819,657	511,891,800	502,843,353	500,139,764	506,992,282	515,397,100
		欠人	人	640	662	519	484	408	673
		件	件	1,333	1,288	1,051	951	809	1,244
口 座	総件数	件	166,603	168,720	169,208	170,332	171,241	172,880	
	口振件数	件	128,500	129,392	130,738	131,818	132,026	131,626	
	普及率	%	77.13	76.69	77.26	77.39	77.10	76.14	
滞 納	過年度料金	件	7,042	6,835	6,941	7,024	7,493	7,671	
	未納状況	千円	19,207	19,133	18,554	18,192	19,936	21,230	
現年度分6月末収納率		%	99.89	99.88	99.90	99.88	99.86	99.85	
現年度分7月末収納率		%	99.91	99.90	99.91	99.90	99.89	99.88	

#### (4) 供給単価と給水原価の推移



## (5) 比較損益計算書 (税抜き)

区 分 / 年 度	令和2年度			令和
	金 額	構 成 比	前年度対比	金 額
営 業 収 益 (A)	5,506,754,474	100.0%	99.2%	5,455,510,670
給 水 収 益	5,168,611,908	93.9	99.3	5,152,775,289
受 託 事 業 収 益	79,344,200	1.4	101.5	55,168,090
下 水 業 務 収 益	231,754,280	4.2	99.2	220,812,586
他 会 計 負 担 金	6,067,670	0.1	101.0	5,910,953
そ の 他 営 業 収 益	20,976,416	0.4	75.6	20,843,752
営 業 費 用 (B)	5,579,147,622	100.0	102.4	5,567,750,555
原 水 及 び 浄 水 費	2,507,834,093	45.0	100.6	2,495,650,434
配 水 費	318,414,143	5.7	97.6	335,387,195
給 水 費	92,146,641	1.7	97.5	94,374,680
受 託 事 業 費	75,905,734	1.4	106.8	51,067,336
業 務 費	467,266,263	8.4	98.5	464,299,292
出 納 管 理 費	33,048,852	0.6	117.8	20,396,039
総 係 費	169,785,413	3.0	104.7	166,157,669
減 価 償 却 費	1,851,396,016	33.2	105.0	1,873,302,695
資 産 減 耗 費	63,350,467	1.1	165.9	67,115,215
営 業 損 益 (A - B)	△ 72,393,148	—	—	△ 112,239,885
営 業 外 収 益 (C)	591,128,503	100.0	104.1	593,087,217
受 取 利 息	3,054,386	0.5	143.7	2,243,157
他 会 計 負 担 金	6,028,000	1.0	110.1	6,338,000
国 庫 補 助 金	—	—	皆減	5,692,000
長 期 前 受 金 戻 入	568,736,616	96.2	104.1	563,120,955
雑 収 益	13,309,501	2.3	97.0	15,693,105
営 業 外 費 用 (D)	66,306,687	100.0	89.0	57,426,262
支 払 利 息	61,598,586	92.9	87.3	53,863,201
雑 支 出	4,708,101	7.1	121.0	3,563,061
営 業 外 損 益 (C - D)	524,821,816	—	—	535,660,955
経 常 損 益	452,428,668	—	—	423,421,070
当 年 度 純 損 益	452,428,668	—	—	423,421,070
前 年 度 繰 越 利 益 剰 余 金	945,699,354	—	—	943,128,022
そ の 他 未 処 分 利 益 剰 余 金 変 動 額	477,000,000	—	—	466,000,000
減 債 積 立 金 の 積 立 て	△ 455,000,000	—	—	—
建 設 改 良 積 立 金 の 積 立 て	—	—	—	—
資 本 金 へ の 組 入 れ	△ 477,000,000	—	—	△ 466,000,000
翌 年 度 繰 越 利 益 剰 余 金	943,128,022	—	—	1,366,549,092

(単位：円)

3年度		令和4年度				令和5年度		
構成比	前年度対比	金額	構成比	前年度対比	金額	構成比	前年度対比	
100.0%	99.1%	5,412,373,541	100.0%	99.2%	5,398,835,965	100.0%	99.7%	
94.5	99.7	5,141,492,131	95.0	99.8	5,128,410,663	95.0	99.7	
1.0	69.5	22,881,210	0.4	41.5	15,039,590	0.3	65.7	
4.0	95.3	223,251,152	4.1	101.1	229,892,230	4.3	103.0	
0.1	97.4	5,979,120	0.1	101.2	8,171,433	0.2	136.7	
0.4	99.4	18,769,928	0.4	90.1	17,322,049	0.3	92.3	
100.0	99.8	5,723,449,888	100.0	102.8	5,722,011,109	100.0	100.0	
44.8	99.5	2,591,722,573	45.2	103.8	2,562,835,455	44.8	98.9	
6.0	105.3	375,856,847	6.6	112.1	390,542,469	6.8	103.9	
1.7	102.4	89,935,018	1.6	95.3	102,464,132	1.8	113.9	
0.9	67.3	23,071,741	0.4	45.2	17,047,277	0.3	73.9	
8.3	99.4	457,183,121	8.0	98.5	481,925,856	8.4	105.4	
0.4	61.7	20,461,514	0.4	100.3	21,697,078	0.4	106.0	
3.0	97.9	208,337,559	3.6	125.4	240,789,932	4.2	115.6	
33.7	101.2	1,818,654,712	31.8	97.1	1,843,923,796	32.2	101.4	
1.2	105.9	138,226,803	2.4	206.0	60,785,114	1.1	44.0	
—	—	△ 311,076,347	—	—	△ 323,175,144	—	—	
100.0	100.3	569,914,050	100.0	96.1	588,472,292	100.0	103.3	
0.4	73.4	820,216	0.2	36.6	1,326,273	0.2	161.7	
1.1	105.1	6,938,000	1.2	109.5	7,617,000	1.3	109.8	
1.0	皆増	1,747,000	0.3	30.7	2,783,000	0.5	159.3	
94.9	99.0	541,359,510	95.0	96.1	545,134,914	92.6	100.7	
2.6	117.9	19,049,324	3.3	121.4	31,611,105	5.4	165.9	
100.0	86.6	53,272,650	100.0	92.8	51,012,428	100.0	95.8	
93.8	87.4	48,104,308	90.3	89.3	45,480,151	89.2	94.5	
6.2	75.7	5,168,342	9.7	145.1	5,532,277	10.8	107.0	
—	—	516,641,400	—	—	537,459,864	—	—	
—	—	205,565,053	—	—	214,284,720	—	—	
—	—	205,565,053	—	—	214,284,720	—	—	
—	—	1,366,549,092	—	—	1,343,114,145	—	—	
—	—	455,000,000	—	—	229,000,000	—	—	
—	—	—	—	—	—	—	—	
—	—	△ 229,000,000	—	—	△ 1,135,000,000	—	—	
—	—	△ 455,000,000	—	—	△ 229,000,000	—	—	
—	—	1,343,114,145	—	—	422,398,865	—	—	

## (6) 要素別推移表

(収益的収支・税抜き)

区分/年度		令和2年度			令和
		金額	構成比	前年度対比	金額
収益的 収入	水道料金	5,168,611,908	84.8%	99.3%	5,152,775,289
	受託事業収益	79,344,200	1.3	101.5	55,168,090
	下水業務収益	231,754,280	3.8	99.2	220,812,586
	負担金	6,067,670	0.1	101.0	5,910,953
	国庫補助金	—	—	—	5,692,000
	長期前受金戻入	568,736,616	9.3	104.1	563,120,955
	引当金戻入益	—	—	—	—
	その他収益	43,368,303	0.7	88.4	45,118,014
	計	6,097,882,977	100	99.7	6,048,597,887
収益的 支出	人件費	584,341,718	10.4	100.8	591,916,500
	物件費	735,080,153	13.0	100.1	715,639,031
	動力費	172,685,895	3.1	90.4	198,904,031
	受水費	1,869,341,460	33.1	101.4	1,852,556,222
	減価償却費等	1,914,746,483	33.9	106.3	1,940,417,910
	支払利息	61,598,586	1.1	87.3	53,863,201
	受託事業費	75,905,734	1.3	106.8	51,067,336
	下水受託事業費	231,754,280	4.1	99.2	220,812,586
	計	5,645,454,309	100	102.2	5,625,176,817
収支差引(欠損金)		452,428,668	—	—	423,421,070
前年度繰越利益剰余金(欠損金)		945,699,354	—	115.4	943,128,022
その他未処分利益剰余金変動額		477,000,000	—	—	466,000,000
減債積立金の積立		△ 455,000,000	—	—	—
建設改良積立金の積立		—	—	—	—
資本金への組入れ		△ 477,000,000	—	—	△ 466,000,000
翌年度利益剰余金(欠損金)		943,128,022	—	99.7	1,366,549,092



(単位：円)

3年度		令和4年度			令和5年度		
構成比	前年度対比	金額	構成比	前年度対比	金額	構成比	前年度対比
85.2%	99.7%	5,141,492,131	85.9%	99.8%	5,128,410,663	85.7%	99.7%
0.9	69.5	22,881,210	0.4	41.5	15,039,590	0.3	65.7
3.7	95.3	223,251,152	3.7	101.1	229,892,230	3.8	103.0
0.1	97.4	5,979,120	0.1	101.2	8,171,433	0.1	136.7
0.1	皆増	1,747,000	0.0	30.7	2,783,000	0.0	159.3
9.3	99.0	541,359,510	9.1	96.1	545,134,914	9.2	100.7
—	—	—	—	—	—	—	—
0.7	104.0	45,577,468	0.8	101.0	57,876,427	1.0	127.0
100	99.2	5,982,287,591	100	98.9	5,987,308,257	100	100.1
10.5	101.3	604,128,524	10.5	102.1	613,363,252	10.6	101.5
12.7	97.4	789,594,588	13.7	110.3	883,212,893	15.3	111.9
3.6	115.2	279,144,134	4.8	140.3	247,463,975	4.3	88.7
32.9	99.1	1,852,546,576	32.0	100.0	1,831,854,849	31.7	98.9
34.5	101.3	1,956,881,515	33.9	100.8	1,904,708,910	33.0	97.3
1.0	87.4	48,104,308	0.8	89.3	45,480,151	0.8	94.5
0.9	67.3	23,071,741	0.4	45.2	17,047,277	0.3	73.9
3.9	95.3	223,251,152	3.9	101.1	229,892,230	4.0	103.0
100	99.6	5,776,722,538	100	102.7	5,773,023,537	100	99.9
—	—	205,565,053	—	—	214,284,720	—	—
—	99.7	1,366,549,092	—	144.9	1,343,114,145	—	98.3
—	—	455,000,000	—	—	229,000,000	—	—
—	—	—	—	—	—	—	—
—	—	△ 229,000,000	—	—	△ 1,135,000,000	—	—
—	—	△ 455,000,000	—	—	△ 229,000,000	—	—
—	144.9	1,343,114,145	—	98.3	422,398,865	—	31.4

## (7) 比較資本の収支計算書

区 分 / 年 度		令和 2 年度			令和
		金 額	構 成 比	前年度対比	金 額
資 本 的 収 入	企 業 債	500,000,000	54.6 %	100.0 %	460,000,000
	負 担 金	414,803,355	45.3	90.6	377,561,552
	補 助 金	272,000	0.0	29.2	26,000
	固 定 資 産 売 却 代 金	—	—	—	—
	計 (A)	915,075,355	100	95.4	837,587,552
資 本 的 支 出	建 設 改 良 費	2,131,233,553	81.7	86.8	2,360,645,687
	償 還 金	477,163,588	18.3	95.9	466,188,414
	補 助 金 返 還 金	76,372	0.0	皆増	24,615
	計 (B)	2,608,473,513	100	88.3	2,826,858,716
差 引 不 足 額 ( C = B - A )		1,693,398,158	—	84.9	1,989,271,164
補 填 財 源 ( D )		3,115,694,891	—	—	3,426,726,875
補 填 財 源 充 当 額	過 年 度 分 損 益 勘 定 留 保 資 金	675,687,877			956,296,733
	当 年 度 分 損 益 勘 定 留 保 資 金	390,538,868			395,758,027
	減 債 積 立 金 額 取 崩	477,000,000			466,000,000
	建 設 改 良 積 立 金 額 取 崩	—			—
	過 年 度 分 消 費 税 及 び 地 方 消 費 税 資 本 的 収 支 調 整 額	0			0
	当 年 度 分 消 費 税 及 び 地 方 消 費 税 資 本 的 収 支 調 整 額	150,171,413			171,216,404
	繰 越 利 益 剰 余 金 額 処 分	—			—
補 填 財 源 残 額 ( E = D - C )		1,422,296,733			1,437,455,711

(単位：円)

3年度		令和4年度			令和5年度		
構成比	前年度対比	金額	構成比	前年度対比	金額	構成比	前年度対比
54.9%	92.0%	417,000,000	43.7%	90.7%	412,000,000	58.9%	98.8%
45.1	91.0	537,195,100	56.3	142.3	287,253,578	41.1	53.5
0.0	9.6	28,000	0.0	107.7	29,000	0.0	103.6
—	—	—	—	—	—	—	—
100	91.5	954,223,100	100	113.9	699,282,578	100	73.3
83.5	110.8	3,134,175,448	87.3	132.8	2,920,914,242	87.2	93.2
16.5	97.7	455,451,310	12.7	97.7	429,274,403	12.8	94.3
0.0	32.2	2,353	0.0	9.6	2,535	0.0	107.7
100	108.4	3,589,629,111	100	127.0	3,350,191,180	100	93.3
—	117.5	2,635,406,011	—	132.5	2,650,908,602	—	100.6
—	—	3,219,023,793	—	—	3,328,869,075	—	—
		982,455,711			583,617,782		
		745,114,768			682,210,081		
		455,000,000			0		
		—			—		
		0			20,852,773		
		223,835,532			229,227,966		
		229,000,000			1,135,000,000		
		583,617,782			677,960,473		

## (8) 比較貸借対照表

区 分 / 年 度		平成 2 8 年度	平成 2 9 年度	平成 3 0 年度
資 産	固 定 資 産	40,833,972,595	41,110,255,832	41,488,573,409
	流 動 資 産	4,017,702,060	4,557,366,811	4,264,619,008
	現金 及 び 預 金	3,331,327,206	3,857,020,391	3,590,751,348
	未 収 金	583,453,866	605,285,991	548,165,591
	貯 蔵 品 ・ そ の 他	102,920,988	95,060,429	125,702,069
	資 産 合 計	44,851,674,655	45,667,622,643	45,753,192,417
負 債	負 債	19,016,000,841	19,197,033,575	18,682,733,690
	固 定 負 債	5,458,937,516	5,310,981,486	4,793,571,950
	流 動 負 債	1,194,847,196	1,582,059,836	1,641,205,697
	繰 延 収 益	12,362,216,129	12,303,992,253	12,247,956,043
資 本	資 本	25,835,673,814	26,470,589,068	27,070,458,727
	資 本 金	19,041,562,048	19,557,562,048	20,091,761,048
	自 己 資 本 金	—	—	—
	借 入 資 本 金	—	—	—
	剰 余 金	6,794,111,766	6,913,027,020	6,978,697,679
	資 本 剰 余 金	4,479,063,136	4,486,932,826	4,486,932,826
	利 益 剰 余 金	2,315,048,630	2,426,094,194	2,491,764,853
負 債 資 本 合 計	44,851,674,655	45,667,622,643	45,753,192,417	

(単位：円)

令和元年度	令和2年度	令和3年度	令和4年度	令和5年度
42,192,268,135	42,356,671,804	42,701,423,302	43,786,622,690	44,616,834,263
4,253,155,659	4,412,312,683	4,336,835,045	3,790,237,220	2,732,494,828
3,637,845,622	3,810,722,773	3,653,764,302	3,105,328,790	2,132,777,862
590,613,833	576,216,369	559,232,164	638,373,911	570,294,786
24,696,204	25,373,541	123,838,579	46,534,519	29,422,180
46,445,423,794	46,768,984,487	47,038,258,347	47,576,859,910	47,349,329,091
18,741,030,566	18,609,567,591	18,440,357,381	18,773,063,891	18,331,248,352
4,818,483,587	4,845,111,052	4,844,842,423	4,840,537,575	4,874,418,500
1,592,847,870	1,492,176,317	1,427,198,846	1,702,874,662	1,438,644,644
12,329,699,109	12,272,280,222	12,168,316,112	12,229,651,654	12,018,185,208
27,704,393,228	28,159,416,896	28,597,900,966	28,803,796,019	29,018,080,739
20,653,761,048	21,331,356,048	21,823,419,048	22,289,749,048	22,744,749,048
—	—	—	—	—
—	—	—	—	—
7,050,632,180	6,828,060,848	6,774,481,918	6,514,046,971	6,273,331,691
4,486,932,826	4,486,932,826	4,486,932,826	4,486,932,826	4,486,932,826
2,563,699,354	2,341,128,022	2,287,549,092	2,027,114,145	1,786,398,865
46,445,423,794	46,768,984,487	47,038,258,347	47,576,859,910	47,349,329,091

