

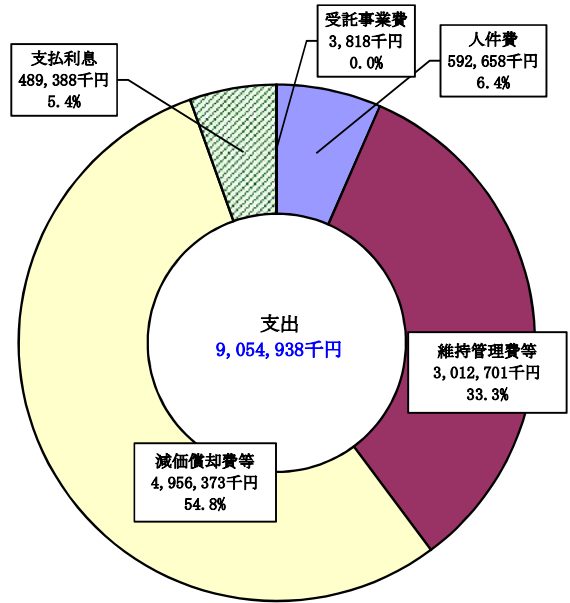
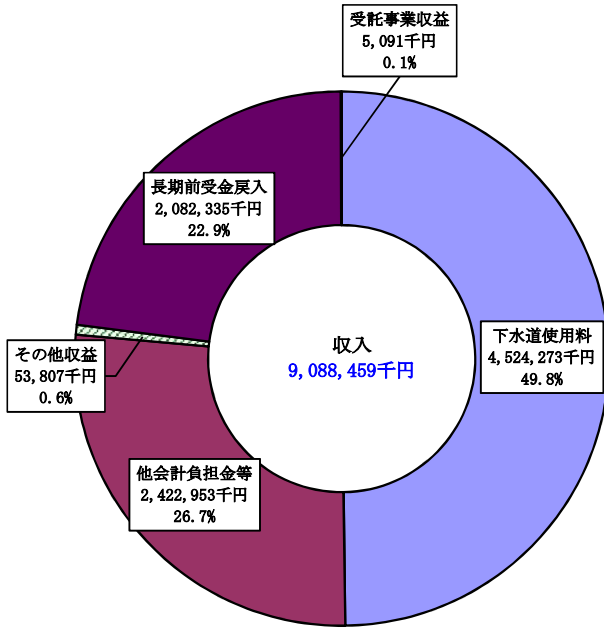
## 8. 財政状況

### (1) 令和6年度予算(当初)

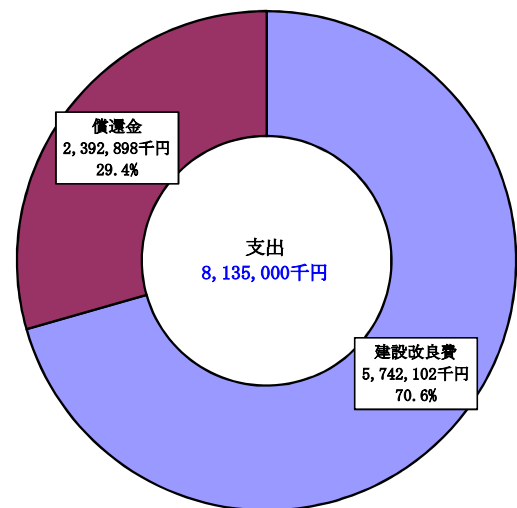
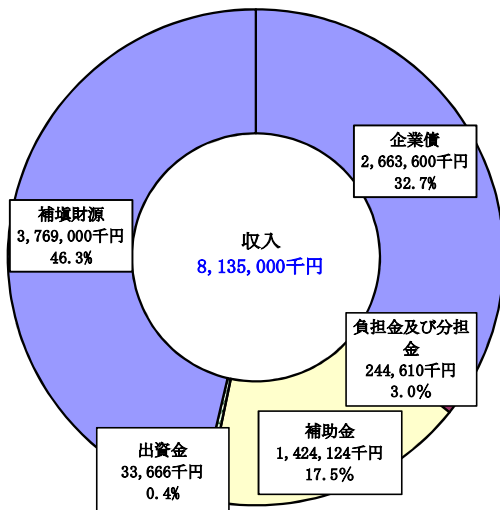
ア. 下水道事業会計予算収支図表

収益的収入	9,627,000千円	(税込み)
収益的支出	9,262,000千円	

収益的収支(税抜き)



資本的収支(税込み)



## イ. セグメント※情報

報告セグメントごとの資産等

令和6年度（令和6年4月1日～令和7年3月31日）

（単位：千円）

	公共下水道事業	地域下水道事業	合 計
営業収益	6,099,300	444,664	6,543,964
営業費用	7,545,313	920,774	8,466,087
営業損益	△1,446,013	△476,110	△1,922,123
経常損益	85,256	△41,735	43,521
当期純損益	76,256	△42,735	33,521
セグメント資産	124,678,179	12,342,266	137,020,445
セグメント負債	80,850,083	9,500,361	90,350,444
その他項目			
下水道使用料	4,080,909	443,364	4,524,273
他会計繰入金	2,019,229	245,961	2,265,190
減価償却費	4,373,973	459,574	4,833,547
支払利息	439,910	49,478	489,388
有形固定資産及び無形 固定資産の増加額	4,664,993	369,291	5,034,284

※豊橋市下水道事業では、公共下水道事業、地域下水道事業を運営していることから、これら2つを報告セグメントとしている。

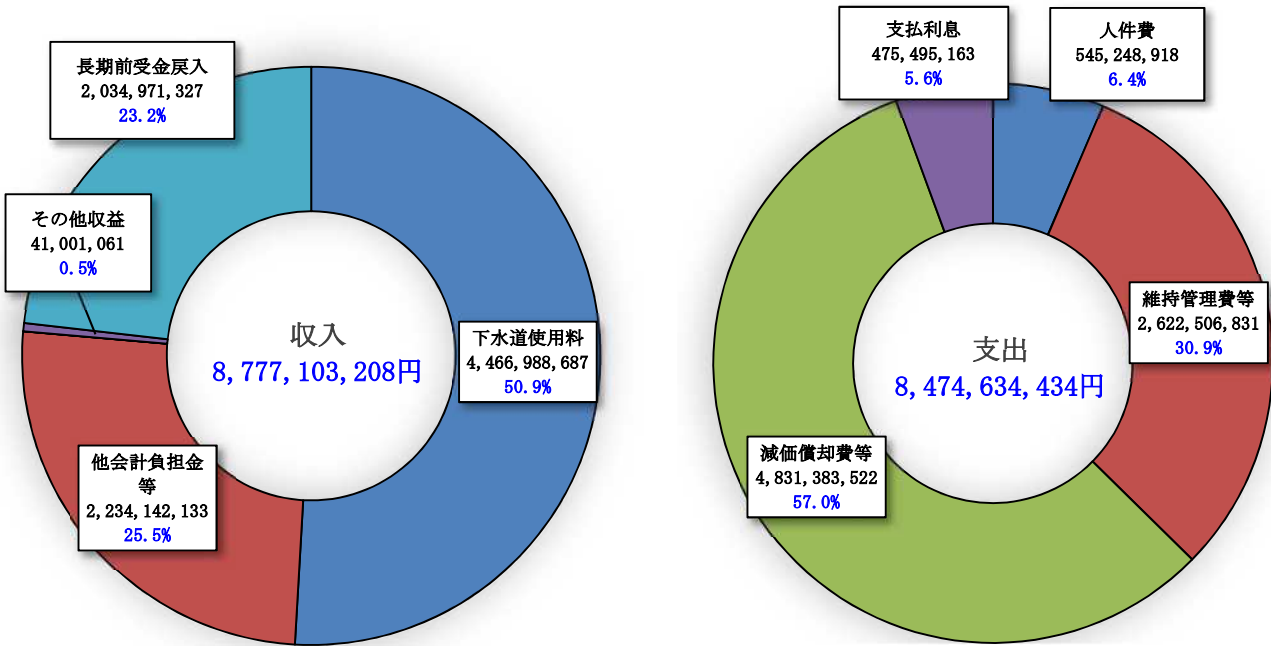
なお、各報告セグメントに属する事業内容は以下のとおりである。

事業区分	事業の内容
公共下水道事業	主として市街地の下水（汚水・雨水）を処理・排除
地域下水道事業	公共下水道の区域外の下水（汚水）を一定の地域ごとに処理

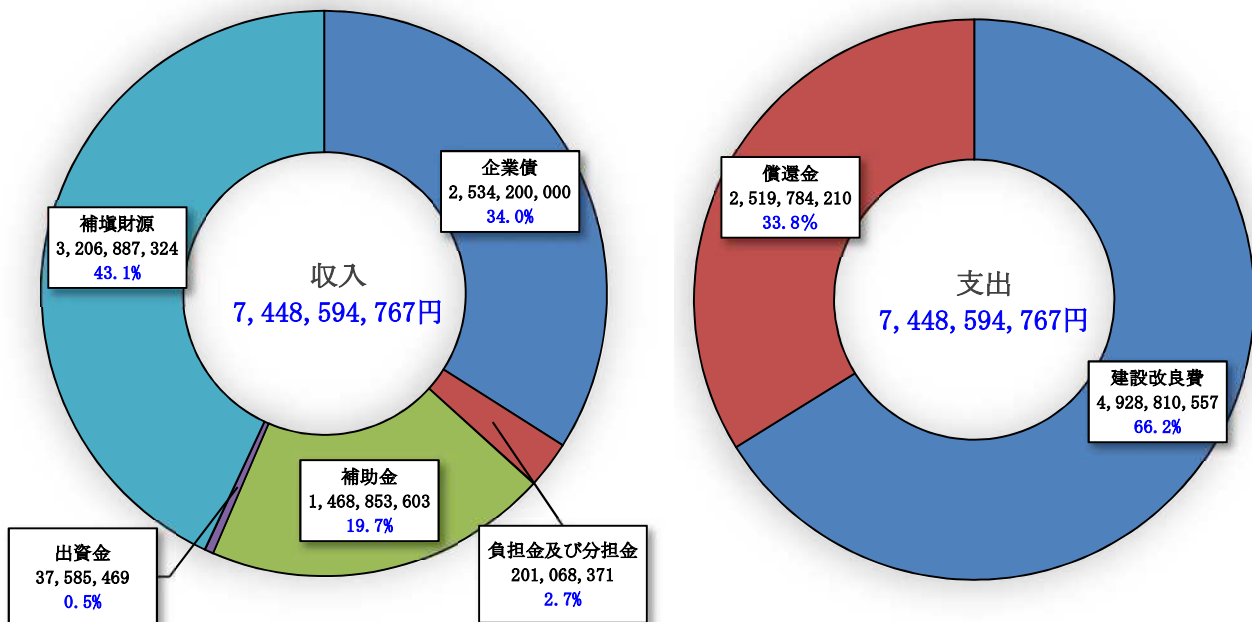
(2) 令和5年度決算収支図表  
 了. 下水道事業会計決算収支図表

収益的收入	9,246,680,633円
収益的支出	8,675,901,011円 (税込み)

収益的収支(税抜き)



資本的収支(税込み)



## イ. セグメント※情報

報告セグメントごとの資産等

令和5年度（令和5年4月1日～令和6年3月31日）

（単位：円）

	公共下水道事業	地域下水道事業	合 計
営業収益	5,883,294,438	432,972,810	6,316,267,248
営業費用	7,051,984,106	862,624,257	7,914,608,363
営業損益	△ 1,168,689,668	△ 429,651,447	△ 1,598,341,115
経常損益	311,590,127	△ 9,121,353	302,468,774
当期純損益	311,590,127	△ 9,121,353	302,468,774
セグメント資産	123,013,562,729	12,429,065,893	135,442,628,622
セグメント負債	79,044,430,003	9,516,920,435	88,561,350,438
その他項目			
下水道使用料	4,034,480,377	432,508,310	4,466,988,687
他会計繰入金	1,857,105,679	229,595,912	2,086,701,591
減価償却費	4,264,220,136	454,501,634	4,718,721,770
支払利息	424,461,220	51,033,943	475,495,163
有形固定資産及び無形 固定資産の増加額	4,199,989,528	129,724,545	4,329,714,073

※豊橋市下水道事業では、公共下水道事業、地域下水道事業を運営していることから、これら2つを報告セグメントとしている。

なお、各報告セグメントに属する事業内容は以下のとおりである。

事業区分	事業の内容
公共下水道事業	主として市街地の下水（汚水・雨水）を処理・排除
地域下水道事業	公共下水道の区域外の下水（汚水）を一定の地域ごとに処理

## (3) 比較損益計算書

区分 / 年度	令和 2 年 度		令和 3 年 度		
	金 額	構成比	金 額	構成比	前年度対比
営業収益 ( A )	6,219,020,187	100 %	6,219,467,475	100 %	100.0 %
下水道使用料	4,590,997,517	73.8	4,552,841,846	73.2	99.2
負担金	1,586,702,900	25.5	1,627,435,479	26.2	102.6
受託事業収益	34,448,820	0.6	31,970,800	0.5	92.8
その他営業収益	6,870,950	0.1	7,219,350	0.1	105.1
営業費用 ( B )	7,281,215,444	100	7,208,980,393	100	99.0
管渠費	338,730,414	4.7	325,693,288	4.5	96.2
ポンプ場費	311,283,851	4.3	385,592,968	5.4	123.9
処理場費	1,462,305,995	20.1	1,514,804,148	21.0	103.6
受託事業費	31,226,000	0.4	29,260,000	0.4	93.7
業務費	105,351,810	1.4	108,369,774	1.5	102.9
総係費	371,416,754	5.1	354,558,263	4.9	95.5
減価償却費	4,590,503,138	63.0	4,463,842,654	61.9	97.2
資産減耗費	70,397,482	1.0	26,859,298	0.4	38.2
営業損益 ( A - B )	△ 1,062,195,257	—	△ 989,512,918	—	—
営業外収益 ( C )	2,476,335,473	100	2,351,186,826	100	94.9
他会計負担金	467,047,309	18.9	404,487,725	17.2	86.6
受取利息	239,739	0.0	62,583	0.0	26.1
他会計補助金	1,485,375	0.1	—	—	皆減
国庫補助金	20,500,050	0.8	28,602,432	1.2	139.5
長期前受金戻入	1,975,867,024	79.8	1,902,172,027	80.9	96.3
雑収益	11,195,976	0.4	15,862,059	0.7	141.7
営業外費用 ( D )	677,030,346	100	623,453,810	100	92.1
支払利息	618,484,391	91.4	555,387,130	89.1	89.8
雑支出	58,545,955	8.6	68,066,680	10.9	116.3
営業外損益 ( C - D )	1,799,305,127	—	1,727,733,016	—	—
経常損益	737,109,870	—	738,220,098	—	—
特別損益	129,385,200	—	103,719,763	—	—
当年度純損益	866,495,070	—	841,939,861	—	—
前年度繰越利益剰余金	1,213,608,736	—	1,267,103,806	—	104.4
その他未処分利益剰余金変動額	560,000,000	—	813,000,000	—	145.2
減債積立金の積立て	△ 141,000,000	—	△ 280,000,000	—	198.6
建設改良積立金の積立て	△ 672,000,000	—	△ 635,000,000	—	94.5
資本金への組入れ	△ 560,000,000	—	△ 813,000,000	—	145.2
翌年度繰越利益剰余金	1,267,103,806	—	1,194,043,667	—	94.2

(単位：円)

令和4年度			令和5年度		
金額	構成比	前年度対比	金額	構成比	前年度対比
6,298,265,754	100 %	101.3 %	6,316,267,248	100 %	100.3 %
4,498,519,769	71.4	98.8	4,466,988,687	70.7	99.3
1,764,261,845	28.0	108.4	1,842,870,461	29.2	104.5
29,225,440	0.5	91.4	—	—	皆減
6,258,700	0.1	86.7	6,408,100	0.1	102.4
7,602,188,996	100	105.5	7,914,608,363	100	104.1
348,104,846	4.6	106.9	429,749,047	5.4	123.5
397,724,631	5.2	103.1	459,951,578	5.8	115.6
1,718,892,681	22.6	113.5	1,657,813,992	20.9	96.4
26,718,000	0.4	91.3	—	—	皆減
107,585,629	1.4	99.3	122,408,296	1.5	113.8
393,867,916	5.2	111.1	413,301,928	5.2	104.9
4,465,099,624	58.7	100.0	4,718,721,770	59.6	105.7
144,195,669	1.9	536.9	112,661,752	1.4	78.1
△ 1,303,923,242	—	—	△ 1,598,341,115	—	—
2,370,515,096	100	100.8	2,460,835,960	100	103.8
398,310,010	16.8	98.5	391,271,672	15.9	98.2
372,896	0.0	595.8	806,240	0.0	216.2
—	—	—	—	—	—
12,864,450	0.5	45.0	6,421,250	0.3	49.9
1,921,677,564	81.1	101.0	2,034,971,327	82.7	105.9
37,290,176	1.6	235.1	27,365,471	1.1	73.4
580,593,249	100	93.1	560,026,071	100	96.5
502,763,766	86.6	90.5	475,495,163	84.9	94.6
77,829,483	13.4	114.3	84,530,908	15.1	108.6
1,789,921,847	—	—	1,900,809,889	—	—
485,998,605	—	—	302,468,774	—	—
—	—	—	—	—	—
485,998,605	—	—	302,468,774	—	—
1,194,043,667	—	94.2	1,520,042,272	—	127.3
915,000,000	—	112.5	160,000,000	—	17.5
—	—	皆減	—	—	—
△ 160,000,000	—	25.2	△ 380,000,000	—	237.5
△ 915,000,000	—	112.5	△ 160,000,000	—	17.5
1,520,042,272	—	127.3	1,442,511,046	—	94.9

#### (4) 要素別推移表

(収益的収支・税抜き)

区分／年度		令和2年度		令和3年度		
		金額	構成比	金額	構成比	前年度対比
収益的 収入	下水道使用料	4,590,997,517	52.0%	4,552,841,846	52.5%	99.2%
	他会計負担金	2,053,750,209	23.2	2,031,923,204	23.4	98.9
	他会計補助金	1,485,375	0.0	—	—	皆減
	長期前受金戻入	1,975,867,024	22.4	1,902,172,027	21.9	96.3
	その他収益	179,627,767	2.0	155,466,187	1.8	86.5
	受託事業収益	34,448,820	0.4	31,970,800	0.4	92.8
	計	8,836,176,712	100	8,674,374,064	100	98.2
収益的 支出	人件費	535,409,141	6.7	550,520,916	7.0	102.8
	物件費・維持補修費	1,899,366,587	23.8	1,921,989,393	24.6	101.2
	流域下水道維持管理負担金	224,294,903	2.8	284,574,812	3.6	126.9
	減価償却費等	4,660,900,620	58.5	4,490,701,952	57.3	96.3
	支払利息	618,484,391	7.8	555,387,130	7.1	89.8
	受託事業費	31,226,000	0.4	29,260,000	0.4	93.7
	計	7,969,681,642	100	7,832,434,203	100	98.3
収支差引(欠損金)		866,495,070	—	841,939,861	—	—
前年度繰越利益剰余金(欠損金)		1,213,608,736	—	1,267,103,806	—	104.4
その他未処分利益剰余金変動額		560,000,000	—	813,000,000	—	145.2
減債積立金の積立		△ 141,000,000	—	△ 280,000,000	—	198.6
建設改良積立金の積立		△ 672,000,000	—	△ 635,000,000	—	94.5
資本金への組入れ		△ 560,000,000	—	△ 813,000,000	—	145.2
翌年度利益剰余金(欠損金)		1,267,103,806	—	1,194,043,667	—	94.2

(単位：円)

令和4年度			令和5年度		
金額	構成比	前年度対比	金額	構成比	前年度対比
4,498,519,769	51.9 %	98.8 %	4,466,988,687	50.9 %	99.3 %
2,162,571,855	24.9	106.4	2,234,142,133	25.5	103.3
—	—	—	—	—	—
1,921,677,564	22.2	101.0	2,034,971,327	23.2	105.9
56,786,222	0.7	36.5	41,001,061	0.5	72.2
29,225,440	0.3	91.4	—	—	皆減
8,668,780,850	100	99.9	8,777,103,208	100	101.2
542,462,273	6.6	98.5	545,248,918	6.4	100.5
2,208,304,757	27.1	114.9	2,285,817,347	27.0	103.5
293,238,156	3.6	103.0	336,689,484	4.0	114.8
4,609,295,293	56.3	102.6	4,831,383,522	57.0	104.8
502,763,766	6.1	90.5	475,495,163	5.6	94.6
26,718,000	0.3	91.3	—	—	皆減
8,182,782,245	100	104.5	8,474,634,434	100	103.6
485,998,605	—	—	302,468,774	—	—
1,194,043,667	—	94.2	1,520,042,272	—	127.3
915,000,000	—	112.5	160,000,000	—	17.5
—	—	皆減	—	—	—
△ 160,000,000	—	25.2	△ 380,000,000	—	237.5
△ 915,000,000	—	112.5	△ 160,000,000	—	17.5
1,520,042,272	—	127.3	1,442,511,046	—	94.9



## (5) 比較資本的収支計算書

区分 / 年度	令和2年度		令和3年度			
	金額	構成比	金額	構成比	前年度対比	
企業債	2,204,600,000	52.3%	2,758,900,000	48.1%	125.1%	
負担金及び分担金	196,124,747	4.7	202,409,448	3.5	103.2	
補助金	1,715,439,650	40.7	2,690,188,400	46.9	156.8	
出資金	98,434,358	2.3	87,814,153	1.5	89.2	
固定資産売却代金	—	—	1,312,795	0.0	皆増	
資本的収入合計 A	4,214,598,755	100	5,740,624,796	100	136.2	
(うち翌年度繰越額の財源充当額) a	(271,791,000)		(347,106,000)			
建設改良費 B	834,835,422	10.8	6,374,777,505	69.7	763.6	
事務費	44,085,003		259,899,630		589.5	
拡張費	—		999,101,446		皆増	
再整備費	—		4,664,085,954		皆増	
施設改良費	—		173,120,200		皆増	
庁舎改良費	4,241,600		7,210,400		170.0	
バイオマス利活用センター費	—		231,942,074		皆増	
受益者負担金徴収費	—		6,219,286		皆増	
営業設備費	9,361,762		5,626,077		60.1	
流域下水道建設負担金	20,073,257		27,572,438		137.4	
管渠施設費	422,987,400		—		皆減	
ポンプ場施設費	205,435,100		—		皆減	
処理場施設費	128,651,300		—		皆減	
償還金 C	2,859,709,541	37.0	2,775,160,513	30.3	97.0	
補助金返還金 D	—	—	—	—	—	
下水道築造費 E	4,030,286,789	52.2	—	—	皆減	
事務費	219,472,339		—		皆減	
工事費	3,565,824,032		—		皆減	
バイオマス利活用センター費	230,626,788		—		皆減	
受益者負担金徴収費	14,363,630		—		皆減	
資本的支出合計 (B+C+D+E)=F	7,724,831,752	100	9,149,938,018	100	118.4	
※差引不足額 (F-A+a) [イ]	3,782,023,997		3,756,419,222		99.3	
補填財源 [ロ]	4,416,154,981		4,774,227,241			
補填充財源額	過年度分損益勘定留保資金	213,110,482		362,339,984		
	当年度分損益勘定留保資金	2,284,861,703		1,921,843,030		
	過年度分消費税資本的収支調整額	5,326,880		—		
	当年度分消費税資本的収支調整額	227,459,805		285,445,208		
	予定処分に基づく利益剰余金処分額	813,000,000		915,000,000		
	引継金	17,706,127		—		
繰越工事資金	220,559,000		271,791,000			
補填財源残額 [ロ] - [イ]	634,130,984		1,017,808,019			

令和2年度において、下地地区浸水対策事業、野田処理場送水管渠整備事業、野田処理場合流中継ポンプ棟整備事業、管渠総合地震対策事業、富士見台中継ポンプ場総合地震対策事業、下地中継ポンプ場総合地震対策事業及び合流式下水道改善事業4,129,132,300円を繰越。

令和3年度において、牛川地区拡張事業、下地排水区浸水対策事業、野田処理場送水管渠整備事業、野田処理場合流中継ポンプ棟整備事業、管渠総合地震対策事業、菰口ポンプ場総合地震対策事業、管渠ストックマネジメント事業、合流式下水道改善事業及び中島処理場施設改良事業2,621,754,600円を繰越。

(単位:円)

令和4年度			令和5年度		
金額	構成比	前年度対比	金額	構成比	前年度対比
3,068,100,000	55.9%	111.2%	2,534,200,000	59.7%	82.6%
205,966,667	3.7	101.8	201,068,371	4.7	97.6
2,133,581,522	38.9	79.3	1,468,853,603	34.6	68.8
67,132,748	1.2	76.4	37,585,469	0.9	56
15,963,344	0.3	1,216.0	—	—	皆減
5,490,744,281	100	95.6	4,241,707,443	100	77.3
(116,725,500)			(150,718,921)		
6,394,101,495	70.6	100.3	4,928,810,557	66.2	77.1
262,841,432		101.1	278,440,445		105.9
979,325,485		98.0	715,730,365		73.1
4,687,557,980		100.5	3,264,795,492		69.6
136,375,800		78.8	367,320,800		269.3
58,761,000		814.9	17,292,000		29.4
235,448,874		101.5	243,455,827		103.4
8,720,471		140.2	17,497,932		200.7
3,979,030		70.7	10,689,438		268.6
21,091,423		76.5	13,588,258		64.4
—		—	—		—
—		—	—		—
—		—	—		—
2,649,535,765	29.2	95.5	2,519,784,210	33.8	95.1
17,250,000	0.2	皆増	—	—	皆減
—	—	—	—	—	—
—		—	—		—
—		—	—		—
—		—	—		—
9,060,887,260	100	99.0	7,448,594,767	100	82.2
3,686,868,479		98.1	3,357,606,245		91.1
4,226,824,332			4,184,481,994		
670,702,019			423,230,353		
2,214,642,331			2,125,663,243		
—			43,676,301		
294,418,129			268,310,848		
160,000,000			380,000,000		
—			—		
347,106,000			116,725,500		
539,955,853			826,875,749		

令和4年度において、吾妻地区拡張事業、大岩・二川地区拡張事業、下地排水区浸水対策事業、管渠総合地震対策事業、処理場総合地震対策事業、管渠ストックマネジメント事業、ポンプ場ストックマネジメント事業、合流式下水道改善事業、処理場耐水化事業、処理場施設改良事業及び営業設備1,439,431,100円を繰越。

令和5年度において、下地排水区浸水対策事業、管渠総合地震対策事業、ポンプ場総合地震対策事業、管渠ストックマネジメント事業、ポンプ場ストックマネジメント事業、野田地区施設再構築事業及び処理場施設改良事業2,119,215,508円を繰越。

## (6) 比較貸借対照表

区分 / 年度		令和2年度		令和3年度		
		金額	構成比	金額	構成比	前年度対比
資 産	固定資産	128,946,510,688	97.1 %	130,099,337,143	96.5 %	100.9 %
	流動資産	3,788,498,544	2.9	4,713,069,351	3.5	124.4
	現金及び預金	2,550,595,142	1.9	3,158,695,049	2.3	123.8
	未収消費税	—	—	—	—	—
	前払金	545,882,000	0.4	724,452,000	0.5	132.7
	資産合計	132,735,009,232	100	134,812,406,494	100	101.6
負 債	負債	87,680,817,921	66.1	88,824,313,906	65.9	101.3
	固定負債	37,125,830,612	28.0	37,026,255,777	27.5	99.7
	流動負債	4,290,834,857	3.2	4,773,341,908	3.5	111.2
	繰延収益	46,264,152,452	34.9	47,024,716,221	34.9	101.6
	資本	45,054,191,311	33.9	45,988,092,588	34.1	102.1
資 本	剰余金	7,549,845,687	5.7	7,831,785,548	5.8	103.7
	資本剰余金	4,909,741,881	3.7	4,909,741,881	3.6	100.0
	利益剰余金	2,640,103,806	2.0	2,922,043,667	2.2	110.7
	負債資本合計	132,735,009,232	100	134,812,406,494	100	101.6

(単位：円)

令和4年度			令和5年度		
金額	構成比	前年度対比	金額	構成比	前年度対比
131,162,778,557	97.1 %	100.8 %	130,652,761,517	96.5 %	99.6 %
3,882,202,032	2.9	82.4	4,789,867,105	3.5	123.4
2,856,575,139	2.1	90.4	3,663,402,227	2.7	128.2
43,676,301	0.0	皆増	—	—	皆減
234,171,000	0.2	32.3	323,630,429	0.2	138.2
135,044,980,589	100	100.2	135,442,628,622	100	100.3
88,503,756,648	65.5	99.6	88,561,350,438	65.4	100.1
37,354,706,304	27.7	100.9	37,318,995,310	27.6	99.9
3,922,757,340	2.9	82.2	4,489,414,765	3.3	114.4
47,226,293,004	35.0	100.4	46,752,940,363	34.5	99.0
46,541,223,941	34.5	101.2	46,881,278,184	34.6	100.7
7,504,784,153	5.6	95.8	6,892,252,927	5.1	91.8
4,909,741,881	3.6	100.0	4,909,741,881	3.6	100.0
2,595,042,272	1.9	88.8	1,982,511,046	1.5	76.4
135,044,980,589	100	100.2	135,442,628,622	100	100.3

(7) 使用料単価と処理原価（下水道事業）

