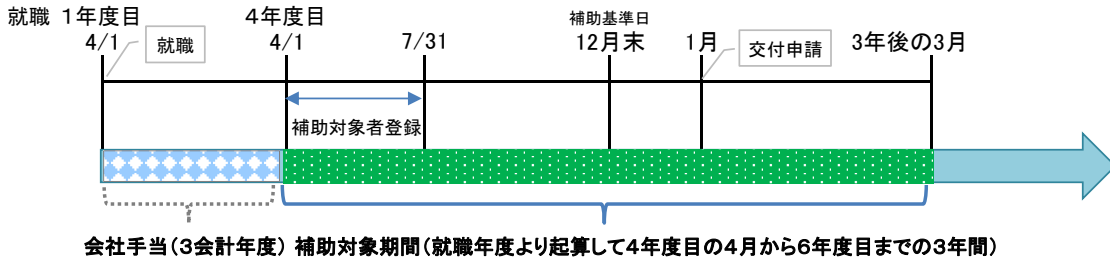


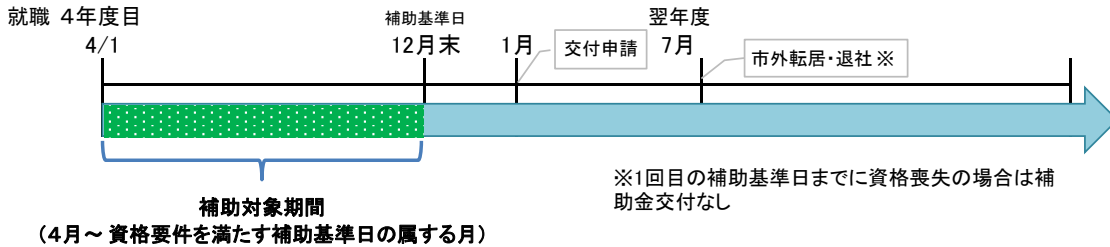
(県制度併用)奨学金返還支援補助金 補助対象者登録のタイミングと補助対象期間

◆◆◆ 県制度対象期間    → 奨学金返還期間    ■■■ 補助金交付期間

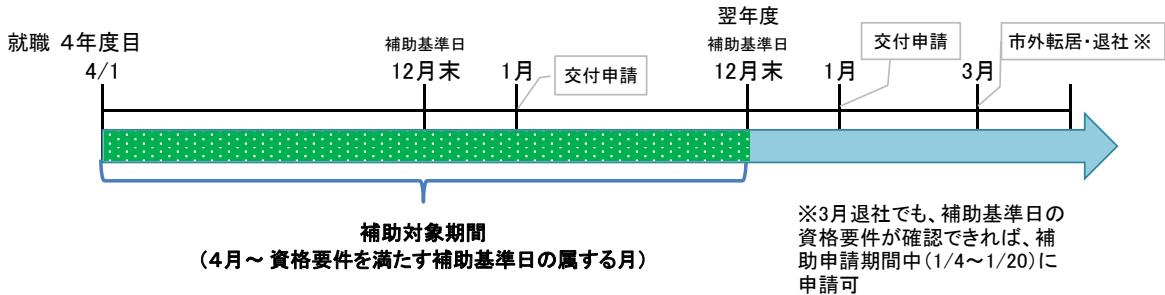
■パターン1: 就職4年度目(手当終了)の7月末までに登録の場合



■パターン2: 返還補助金受給中に転居・退職により登録喪失となった場合 (例: 2回目の補助基準日までに喪失)



■パターン3: 返還補助金受給中に転居・退職により登録喪失した場合 (例: 2回目の補助基準日後に喪失)



■パターン4: 返還補助金受給中に他の愛知県制度併用の対象事業所へ転職した場合

