

平成23年度 決算の状況について

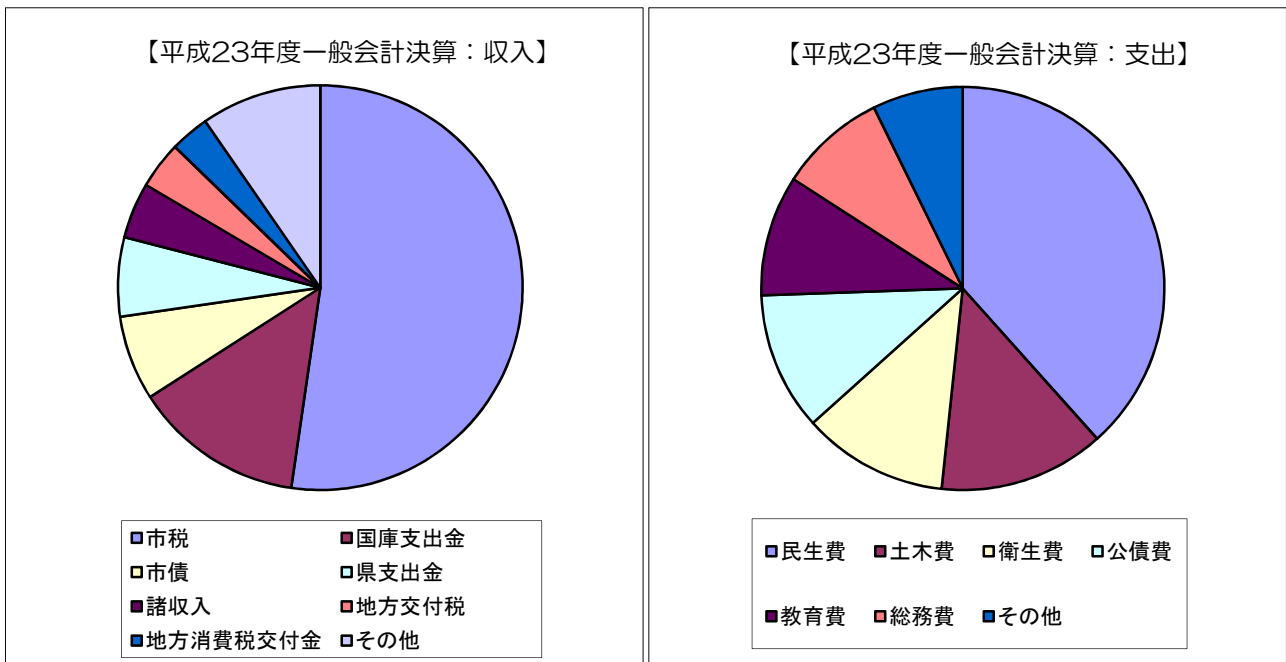
平成23年度豊橋市各会計の決算状況について、お知らせします。

1. 収入及び支出の概況

(1)平成23年度一般会計決算

(単位：千円)

収 入	決算額	構成比(%)	支 出	決算額	構成比(%)
市 税	62,021,255	52.3	議 会 費	744,049	0.6
地 方 譲 与 税	1,469,857	1.2	総 務 費	9,840,380	8.6
利 子 割 交 付 金	192,995	0.2	民 生 費	43,887,043	38.4
配 当 割 交 付 金	134,170	0.1	衛 生 費	13,351,565	11.7
株 式 等 譲 渡 所 得 割 交 付 金	31,823	—	労 働 費	223,597	0.2
地 方 消 費 税 交 付 金	3,704,960	3.1	農 林 水 産 業 費	1,255,088	1.1
自 動 車 取 得 税 交 付 金	552,207	0.5	商 工 費	2,808,411	2.5
国 有 提 供 施 設 等 所 在 市 助 成 交 付 金	3,229	—	土 木 費	15,194,129	13.3
地 方 特 例 交 付 金	748,935	0.6	消 防 費	3,230,045	2.8
地 方 交 付 税	4,471,648	3.8	教 育 費	11,042,254	9.7
交 通 安 全 対 策 特 別 交 付 金	89,302	0.1	災 害 復 旧 費	41,424	—
分 担 金 及 び 負 担 金	1,759,712	1.5	公 債 費	12,679,175	11.1
使 用 料 及 び 手 数 料	2,665,152	2.2			
国 庫 支 出 金	16,160,849	13.6			
県 支 出 金	7,495,809	6.3			
財 産 収 入	174,874	0.2			
寄 附 金	213,273	0.2			
繰 入 金	859,236	0.7			
繰 越 金	2,519,612	2.1			
諸 収 入	5,280,908	4.5			
市 債	8,043,499	6.8			
合 計	118,593,305	100	合 計	114,297,160	100
			収入支出差引額	4,296,145	



(2)平成23年度特別会計決算

(単位：千円)

会計名	収入決算額	構成比(%)	支出決算額	構成比(%)	収入支出差引額
競輪事業	12,411,337	17.2	11,454,542	16.5	956,795
国民健康保険事業	33,873,221	47.0	32,316,690	46.5	1,556,531
総合動植物公園事業	1,342,270	1.9	1,342,270	1.9	0
公共駐車場事業	238,127	0.3	230,823	0.3	7,304
地域下水道事業	1,212,586	1.7	1,212,586	1.8	0
母子寡婦福祉資金貸付事業	58,968	0.1	13,903	—	45,065
介護保険	17,167,910	23.8	17,182,851	24.7	△14,941
後期高齢者医療	5,783,570	8.0	5,750,346	8.3	33,224
合計	72,087,989	100	69,504,011	100	2,583,978

※競輪事業特別会計については、その収益のうち10,000千円を小中学校の営繕事業に充てるため、一般会計に繰り出しました。

2. 公営企業会計決算

(1) 貸借対照表 (H24. 3. 31現在)

消費税抜き (単位：千円)

会 計	資 産 の 部		負 債 ・ 資 本 の 部	
水 事 道 業	固定資産	39,171,967	負 債	1,630,462
	流動資産	4,121,540	資 本	41,663,045
	計	43,293,507	計	43,293,507
下 水 道 業	固定資産	140,281,674	負 債	1,507,364
	流動資産	3,020,247	資 本	141,794,557
	計	143,301,921	計	143,301,921
病 事 院 業	固定資産	26,736,363	負 債	2,227,948
	流動資産	7,595,992	資 本	32,894,524
	繰延勘定	790,117		
	計	35,122,472	計	35,122,472

※ 後出「3. 地方債決算の状況」の表中、企業会計における地方債は、「負債」ではなく「資本」に含まれています。

(2) 損益計算書 (H23. 4. 1~24. 3. 31)

消費税抜き (単位：千円)

会 計	収 入 の 部		支 出 の 部	
水 事 道 業	営業収益	5,640,238	営業費用	5,376,929
	営業外収益	24,646	営業外費用	176,709
	計	5,664,884	計	5,553,638
			当年度純利益	111,246
下 水 道 業	営業収益	5,324,117	営業費用	4,985,784
	営業外収益	827,747	営業外費用	1,249,994
	計	6,151,864	計	6,235,778
			当年度純損失	83,914
病 事 院 業	医業収益	21,538,104	医業費用	21,684,442
	医業外収益	1,602,925	医業外費用	1,234,361
	計	23,141,029	計	22,918,803
			当年度純利益	222,226

(3) 収入・支出の状況 (H24. 3. 31現在)

消費税込み (単位：千円)

区 分			平成23年度		
			当初予算額	現計予算額	執行額
水道事業	収益的	収 入	6,156,000	6,156,000	5,945,619
		支 出	6,030,000	6,029,429	5,751,854
	資本的	収 入	1,065,000	1,065,000	1,062,084
		支 出	3,356,000	3,368,231	2,914,311
		補てん財源	2,291,000	2,303,231	1,852,227
下水道事業	収益的	収 入	6,463,000	6,474,000	6,341,597
		支 出	6,580,000	6,595,619	6,378,379
	資本的	収 入	3,825,000	3,972,600	3,533,173
		支 出	6,375,000	6,562,667	6,043,883
		補てん財源	2,550,000	2,590,067	2,510,710
病院事業	収益的	収 入	23,870,000	23,870,000	23,188,625
		支 出	24,270,000	24,270,000	22,964,531
	資本的	収 入	1,963,823	1,963,823	1,920,885
		支 出	2,626,000	2,642,118	2,593,531
		補てん財源	662,177	678,295	672,646

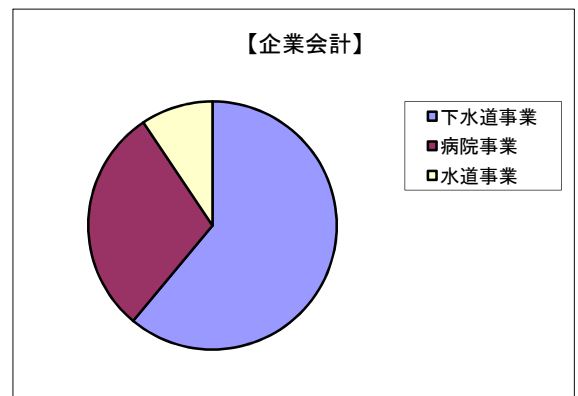
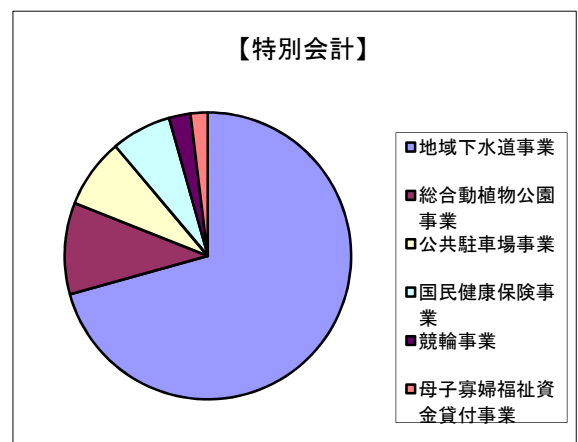
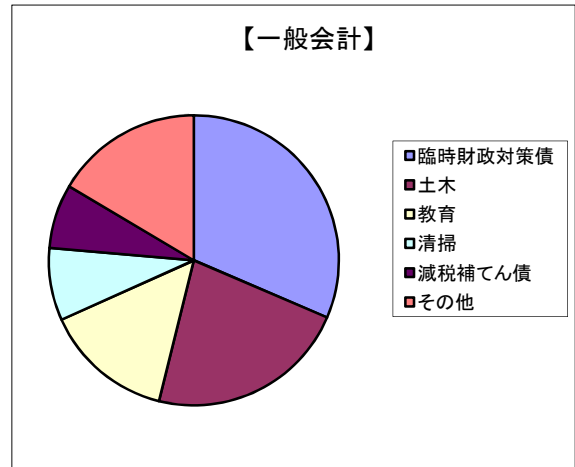
※ 平成23年度の現計予算額は22年度からの繰越分と23年度中の補正分を含んでいます。

3. 地方債決算の状況

(1) 目的別

(単位：千円)

目的別内訳		現在高 (平成23年度末)
一般会計	総務	4,269,210
	民生	3,371,732
	衛生	1,881,204
	清掃	8,710,284
	労働	60,648
	農林水産	1,197,448
	商工	9,802
	土木	24,134,194
	公営住宅	4,650,665
	消防	1,486,200
	教育	15,508,683
	減税補てん債	7,700,359
	臨時税収補てん債	805,624
	臨時財政対策債	33,842,478
	小計	107,628,531
特別会計	競輪事業	165,195
	国民健康保険事業	466,000
	総合動植物公園事業	709,940
	公共駐車場事業	539,381
	地域下水道事業	4,853,833
	母子寡婦福祉資金貸付事業	134,165
	小計	6,868,514
企業会計	水道事業	6,526,634
	下水道事業	42,336,637
	病院事業	20,511,171
	小計	69,374,442
合計	183,871,487	



(2) 借入先別

(単位：千円)

借入先別内訳	現在高 (平成23年度末)
財政融資	106,531,488
旧簡易生命保険・旧郵便貯金	13,838,220
地方公共団体金融機構	23,458,555
銀行	32,331,302
共済組合等	7,711,922
合計	183,871,487

