

# 令和5年度 決算の状況について

令和5年度豊橋市各会計の決算状況についてお知らせします。

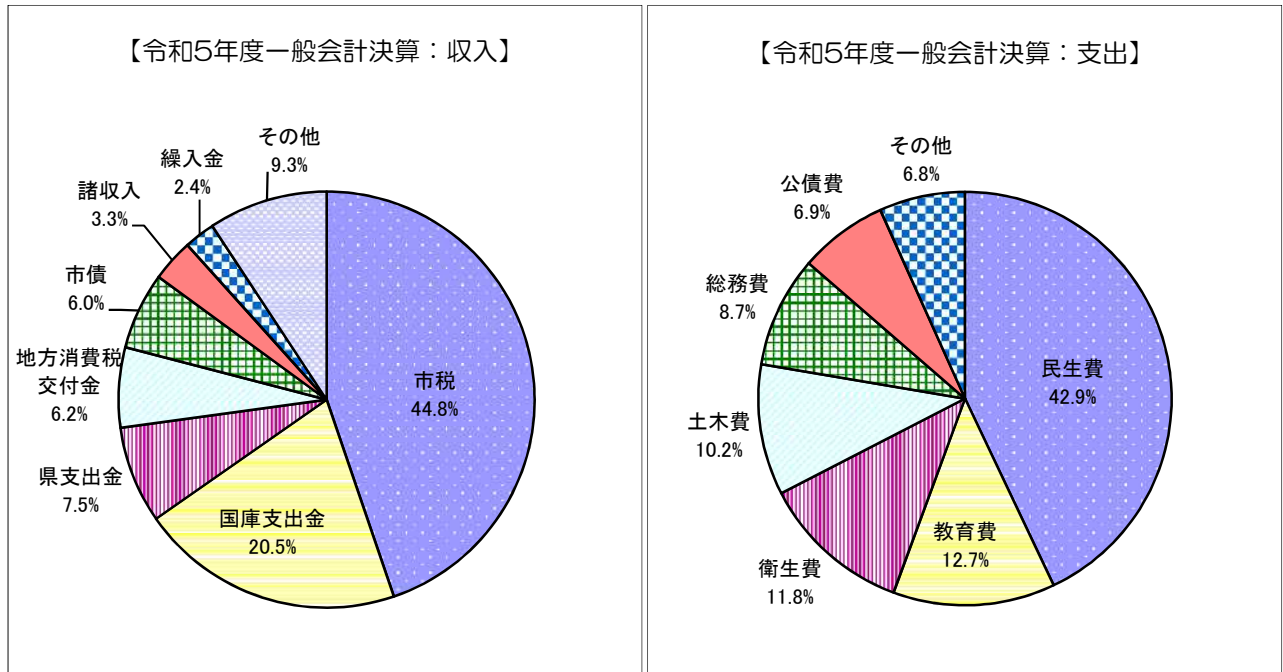
(各項目の数値は表示単位未満を四捨五入しているため、合計と内訳が一致しない場合があります。)

## 1. 収入及び支出の概況

### (1) 令和5年度一般会計決算

(単位：千円)

収 入	決 算 額	構成比(%)	支 出	決 算 額	構成比(%)
市 税	66,142,894	44.8	議 会 費	626,820	0.4
地 方 譲 与 税	1,417,046	1.0	総 務 費	12,563,332	8.7
利 子 割 交 付 金	25,167	—	民 生 費	62,018,322	42.9
配 当 割 交 付 金	522,157	0.4	衛 生 費	17,053,797	11.8
株 式 等 譲 渡 所 得 割 交 付 金	537,133	0.4	労 働 費	261,355	0.2
法 人 事 業 税 交 付 金	1,218,553	0.8	農 林 水 産 業 費	2,021,135	1.4
地 方 消 費 税 交 付 金	9,187,687	6.2	商 工 費	2,947,109	2.0
自 動 車 取 得 税 交 付 金	2,458	—	土 木 費	14,774,365	10.2
環 境 性 能 割 交 付 金	307,748	0.2	消 防 費	3,385,493	2.3
国 有 提 供 施 設 等 所 在 市 助 成 交 付 金	3,999	—	教 育 費	18,317,647	12.7
地 方 特 例 交 付 金	496,179	0.3	災 害 復 旧 費	459,881	0.3
地 方 交 付 税	1,329,223	0.9	公 債 費	10,000,578	6.9
交 通 安 全 対 策 特 別 交 付 金	53,031	—			
分 担 金 及 び 負 担 金	271,206	0.2			
使 用 料 及 び 手 数 料	2,822,247	1.9			
国 庫 支 出 金	30,345,559	20.5			
県 支 出 金	11,144,804	7.5			
財 産 収 入	778,462	0.5			
寄 附 金	353,899	0.2			
繰 入 金	3,560,592	2.4			
繰 越 金	3,540,100	2.4			
諸 収 入	4,867,585	3.3			
市 債	8,846,100	6.0			
合 計	147,773,830	100	合 計	144,429,835	100
			収 入 支 出 差 引 額	3,343,995	



(2) 令和5年度特別会計決算

(単位：千円)

会計名	収入決算額	構成比(%)	支出決算額	構成比(%)	収入支出差引額
競輪事業	27,315,185	37.1	26,643,614	37.5	671,571
国民健康保険事業	34,517,065	46.8	32,617,446	45.9	1,899,620
総合動植物公園事業	1,892,291	2.6	1,892,291	2.7	0
公共駐車場事業	161,126	0.2	104,602	0.1	56,524
母子父子寡婦福祉資金貸付事業	26,573	—	16,913	—	9,660
後期高齢者医療	9,777,949	13.3	9,772,242	13.8	5,707
合計	73,690,190	100	71,047,109	100	2,643,081

※競輪事業特別会計については、収益のうち600,000千円を小中学校の営繕事業に充てるため一般会計に繰り出しました。

## 2. 公営企業会計決算

### (1)貸借対照表 (R6. 3. 31現在)

消費税抜き (単位：千円)

会 計	資 産 の 部		負 債 ・ 資 本 の 部	
水道事業	固定資産	44,616,834	負 債	18,331,248
	流動資産	2,732,495	資 本	29,018,081
	計	47,349,329	計	47,349,329
下水道事業	固定資産	130,652,762	負 債	88,561,350
	流動資産	4,789,867	資 本	46,881,278
	計	135,442,629	計	135,442,629
病院事業	固定資産	27,198,419	負 債	22,953,317
	流動資産	17,859,626	資 本	22,104,728
	計	45,058,045	計	45,058,045

### (2)損益計算書 (R5. 4. 1~R6. 3. 31)

消費税抜き (単位：千円)

会 計	収 入 の 部		支 出 の 部	
水道事業	営業収益	5,398,836	営業費用	5,722,011
	営業外収益	588,472	営業外費用	51,012
	計	5,987,308	計	5,773,024
			当年度純利益	214,285
下水道事業	営業収益	6,316,267	営業費用	7,914,608
	営業外収益	2,460,836	営業外費用	560,026
	計	8,777,103	計	8,474,634
			当年度純利益	302,469
病院事業	医業収益	34,024,027	医業費用	33,694,170
	医業外収益	1,944,417	医業外費用	1,302,003
	特別利益	671,715	特別損失	0
	計	36,640,159	計	34,996,173
			当年度純利益	1,643,987

## (3) 収入・支出の状況 (R6. 3. 31現在)

消費税込み (単位：千円)

区 分		当初予算額	現計予算額	執行額	
水道事業	収益的	収入	6,814,000	6,814,000	6,529,567
		支出	6,359,000	6,359,000	6,083,070
	資本的	収入	794,000	794,000	699,283
		支出	3,772,000	3,829,078	3,350,191
		補填財源	2,978,000	3,035,078	2,650,909
下水道事業	収益的	収入	9,660,000	9,660,000	9,246,681
		支出	9,351,000	9,351,000	8,675,901
	資本的	収入	4,208,000	6,666,079	4,241,707
		支出	7,702,000	10,348,431	7,448,595
		補填財源	3,494,000	3,682,353	3,206,887
病院事業	収益的	収入	36,340,000	36,622,000	36,723,923
		支出	35,620,000	35,895,000	35,078,327
	資本的	収入	3,285,000	3,334,100	2,516,885
		支出	5,714,000	5,798,149	4,726,382
		補填財源	2,429,000	2,464,049	2,209,497

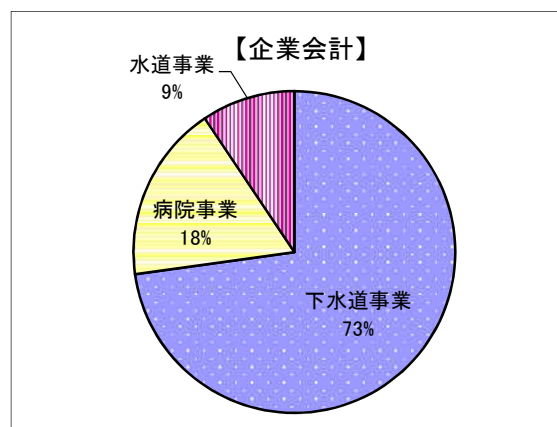
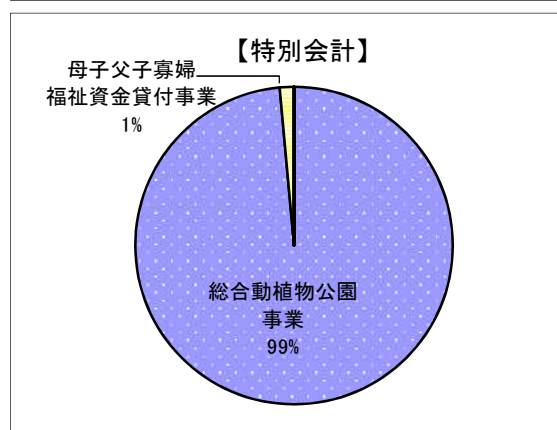
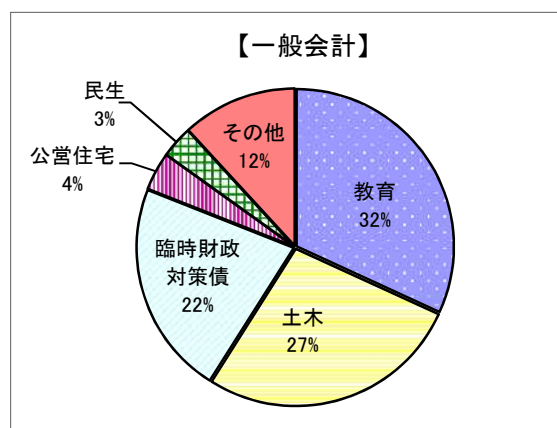
※ 令和5年度の現計予算額は令和4年度からの繰越分と令和5年度中の補正分を含んでいます。

### 3. 地方債決算の状況

#### (1) 目的別

(単位：千円)

目的別内訳		現在高 (令和5年度末)
一般会計	総務	2,519,689
	民生	3,207,414
	衛生	2,820,409
	清掃	1,646,597
	農林水産	1,797,935
	商工	1,050,900
	土木	26,728,162
	公営住宅	3,852,170
	消防	1,350,327
	教育	31,365,813
	災害復旧	231,525
	減税補填債	249,229
	臨時財政対策債	21,687,681
	小計	98,507,851
特別会計	総合動植物公園事業	2,022,807
	母子父子寡婦福祉資金貸付事業	29,896
	小計	2,052,703
企業会計	水道事業	4,683,485
	下水道事業	36,256,475
	病院事業	8,861,831
	小計	49,801,791
合計	150,362,345	



#### (2) 借入先別

(単位：千円)

借入先別内訳	現在高 (令和5年度末)
財政融資	71,200,927
旧郵政公社	1,138,108
地方公共団体金融機構	35,277,601
銀行・信用金庫等	39,230,498
共済組合等	3,515,211
合計	150,362,345

