

Ⅱ 一 般 会 計

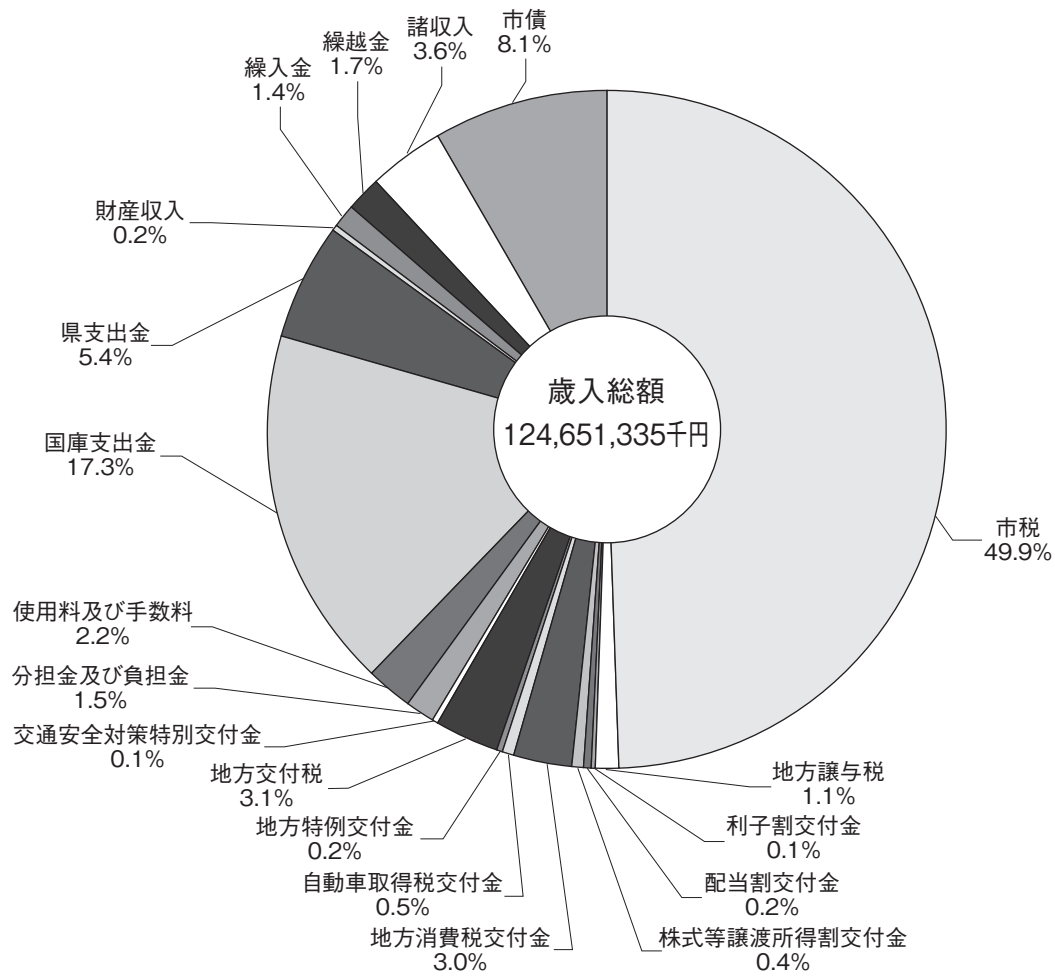
1. 歳入の状況

一般会計款別決算状況（歳入）

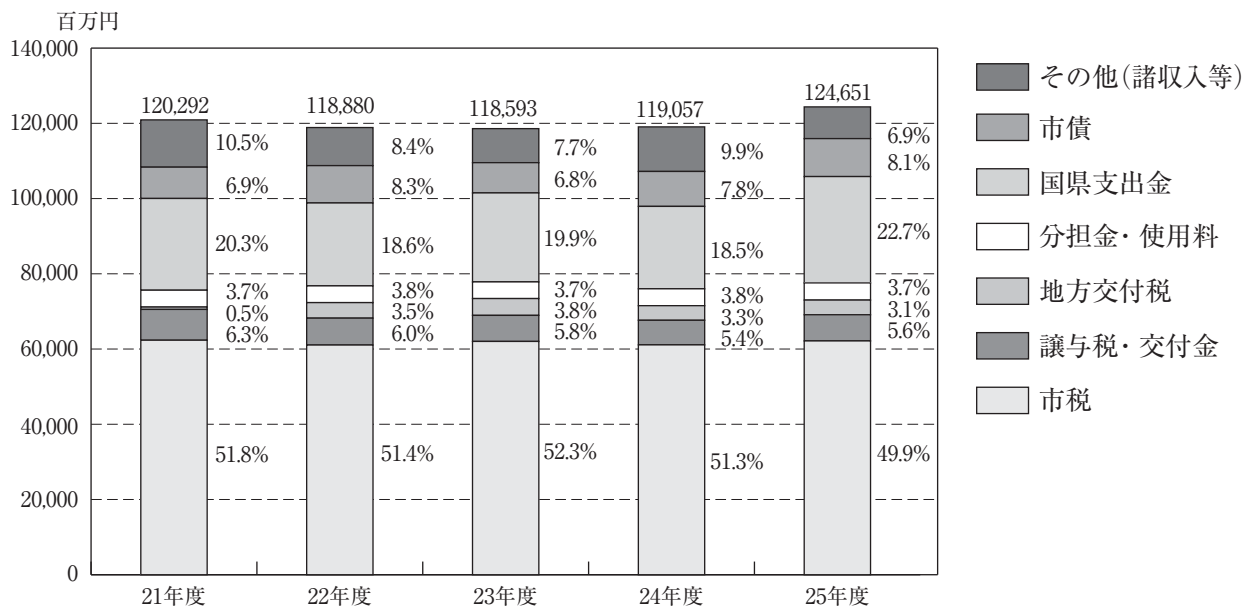
単位：千円、%

区 分	平成24年度			平成25年度		
	決算額	構成比	伸率	決算額	構成比	伸率
1 市 税	61,103,790	51.3	△ 1.5	62,155,275	49.9	1.7
2 地 方 譲 与 税	1,389,211	1.2	△ 5.5	1,321,510	1.1	△ 4.9
3 利 子 割 交 付 金	159,151	0.1	△ 17.5	152,462	0.1	△ 4.2
4 配 当 割 交 付 金	146,814	0.1	9.4	251,619	0.2	71.4
5 株 式 等 譲 渡 所 得 割 交 付 金	34,468	—	8.3	542,504	0.4	15.7 倍
6 地 方 消 費 税 交 付 金	3,710,652	3.1	0.2	3,679,027	3.0	△ 0.9
7 自 動 車 取 得 税 交 付 金	739,713	0.6	34.0	663,007	0.5	△ 10.4
8 国 有 提 供 施 設 等 所 在 市 助 成 交 付 金	3,908	—	21.0	4,350	—	11.3
9 地 方 特 例 交 付 金	266,767	0.2	△ 64.4	263,242	0.2	△ 1.3
10 地 方 交 付 税	3,882,312	3.3	△ 13.2	3,895,335	3.1	0.3
11 交 通 安 全 対 策 特 別 交 付 金	89,225	0.1	△ 0.1	87,766	0.1	△ 1.6
12 分 担 金 及 び 負 担 金	1,768,856	1.5	0.5	1,817,889	1.5	2.8
13 使 用 料 及 び 手 数 料	2,715,064	2.3	1.9	2,743,659	2.2	1.1
14 国 庫 支 出 金	15,418,049	13.0	△ 4.6	21,494,305	17.3	39.4
15 県 支 出 金	6,490,951	5.5	△ 13.4	6,780,100	5.4	4.5
16 財 産 収 入	220,901	0.2	26.3	275,849	0.2	24.9
17 寄 附 金	12,576	—	△ 94.1	11,225	—	△ 10.7
18 繰 入 金	3,237,787	2.7	3.8 倍	1,794,790	1.4	△ 44.6
19 繰 越 金	2,186,145	1.8	△ 13.2	2,126,805	1.7	△ 2.7
20 諸 収 入	6,191,223	5.2	17.2	4,504,396	3.6	△ 27.2
21 市 債	9,289,571	7.8	15.5	10,086,220	8.1	8.6
合 計	119,057,134	100	0.4	124,651,335	100	4.7

一般会計款別決算状況（歳入）



款別決算状況の推移



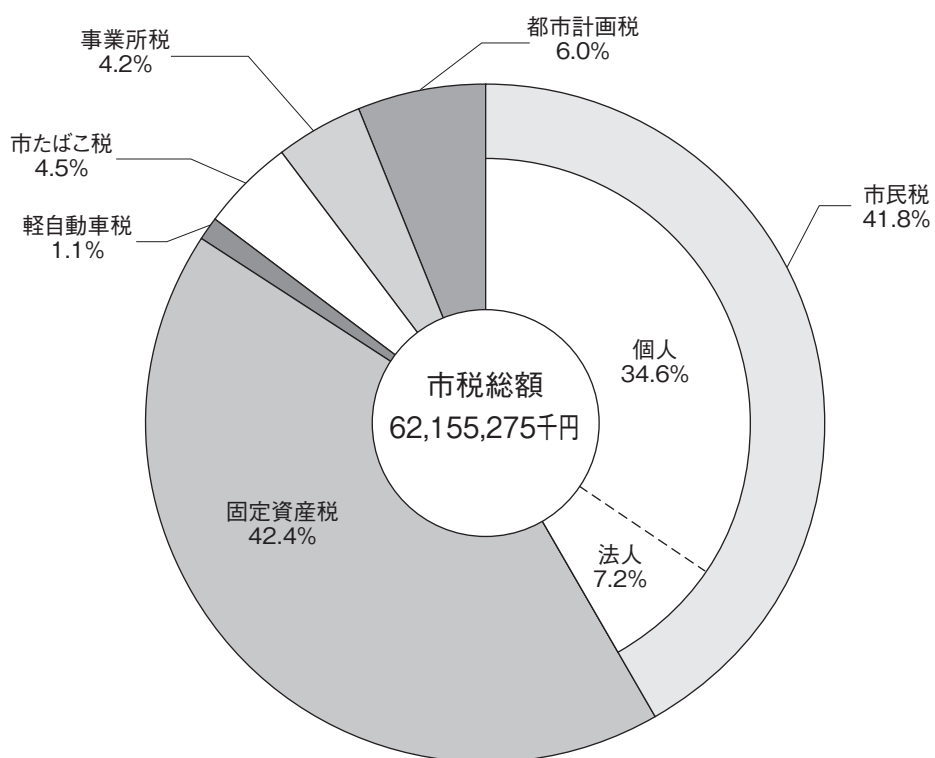
市 税 決 算 状 況

単位：千円、%

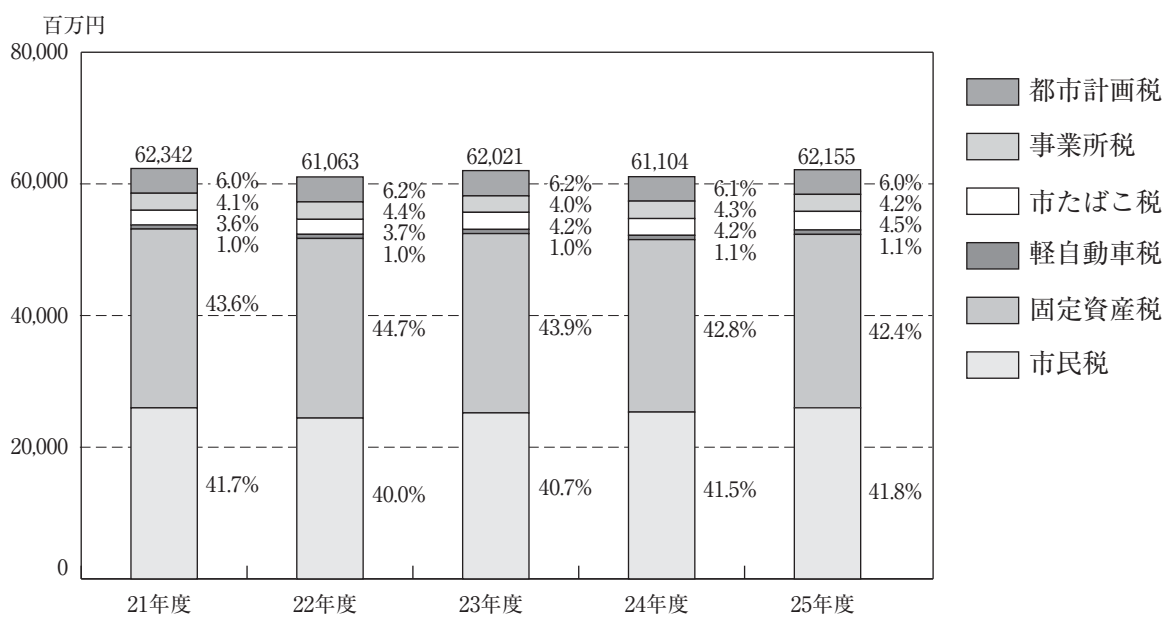
区 分	平成24年度			平成25年度		
	決算額	構成比	伸率	決算額	構成比	伸率
1 市 民 税	25,340,161	41.5	0.5	25,986,273	41.8	2.5
(1) 個 人	21,054,206	34.5	3.7	21,493,578	34.6	2.1
(2) 法 人	4,285,955	7.0	△ 12.7	4,492,695	7.2	4.8
2 固 定 資 産 税	26,192,564	42.8	△ 3.8	26,344,077	42.4	0.6
3 軽 自 動 車 税	655,268	1.1	2.5	671,434	1.1	2.5
4 市 た ば こ 税	2,550,384	4.2	△ 1.6	2,823,748	4.5	10.7
5 事 業 所 税	2,649,041	4.3	6.1	2,585,986	4.2	△ 2.4
6 都 市 計 画 税	3,708,560	6.1	△ 3.5	3,743,559	6.0	0.9
7 鉦 産 税	165	—	10.0	198	—	20.0
8 特 別 土 地 保 有 税	7,647	—	皆増	0	—	皆減
合 計	61,103,790	100	△ 1.5	62,155,275	100	1.7

※目的税（事業所税、都市計画税）の充当状況については21ページに掲載。

市税決算状況



市税決算状況の推移



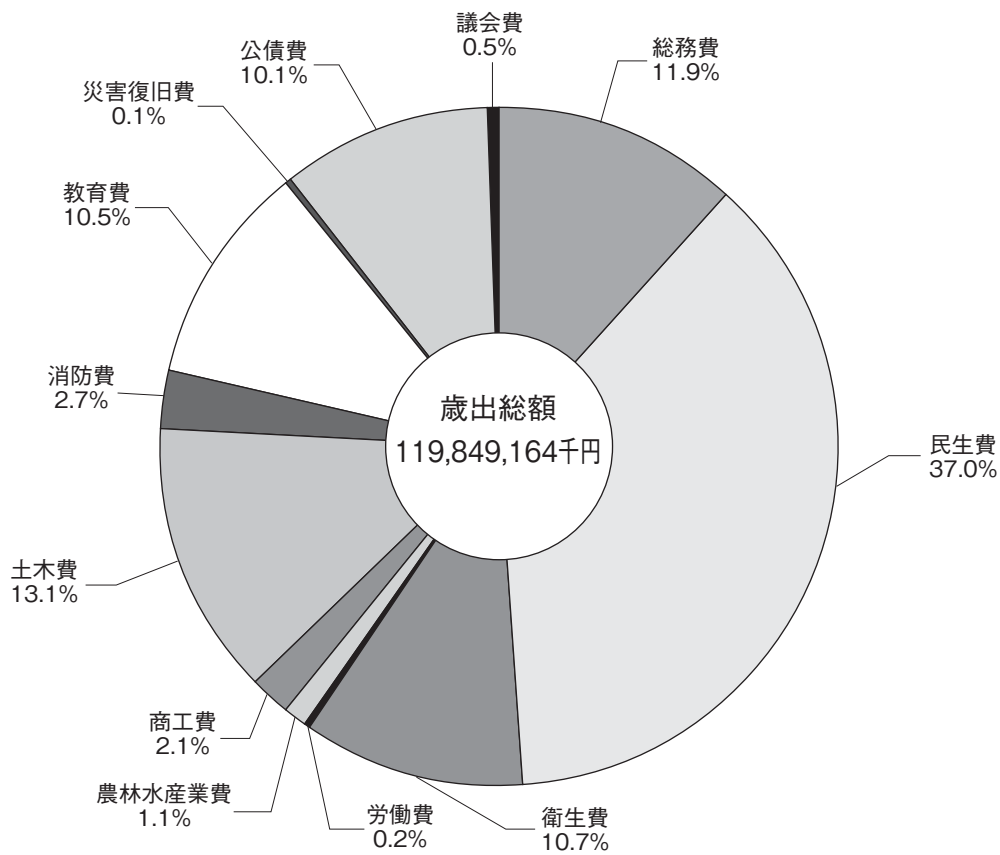
2. 歳出の状況

一般会計款別決算状況（歳出）

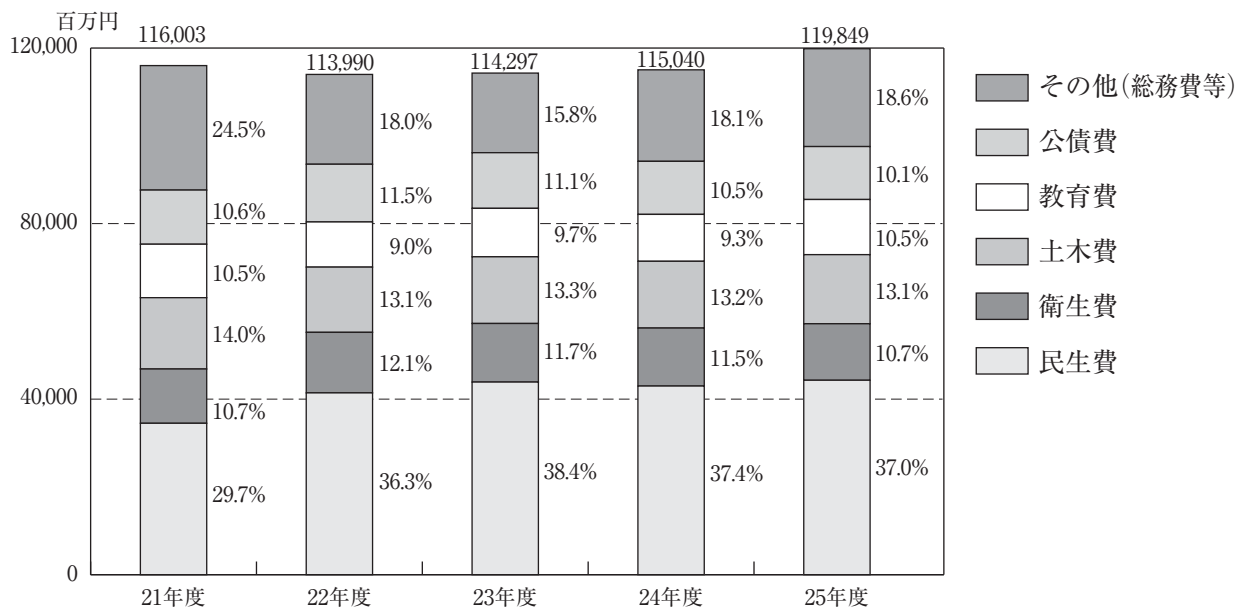
単位：千円、%

区 分	平成24年度			平成25年度		
	決算額	構成比	伸率	決算額	構成比	伸率
1 議 会 費	662,395	0.6	△ 11.0	656,452	0.5	△ 0.9
2 総 務 費	10,314,548	9.0	4.8	14,316,551	11.9	38.8
3 民 生 費	42,982,449	37.4	△ 2.1	44,300,523	37.0	3.1
4 衛 生 費	13,218,334	11.5	△ 1.0	12,874,914	10.7	△ 2.6
5 労 働 費	206,024	0.2	△ 7.9	190,302	0.2	△ 7.6
6 農 林 水 産 業 費	1,284,938	1.1	2.4	1,366,514	1.1	6.3
7 商 工 費	2,651,375	2.3	△ 5.6	2,457,792	2.1	△ 7.3
8 土 木 費	15,209,786	13.2	0.1	15,749,152	13.1	3.5
9 消 防 費	5,691,721	4.9	76.2	3,232,065	2.7	△ 43.2
10 教 育 費	10,688,503	9.3	△ 3.2	12,566,653	10.5	17.6
11 災 害 復 旧 費	39,945	—	△ 3.6	76,401	0.1	91.3
12 公 債 費	12,090,311	10.5	△ 4.6	12,061,845	10.1	△ 0.2
13 諸 支 出 金	0	—	—	0	—	—
合 計	115,040,329	100	0.7	119,849,164	100	4.2

一般会計款別決算状況（歳出）



款別決算状況の推移

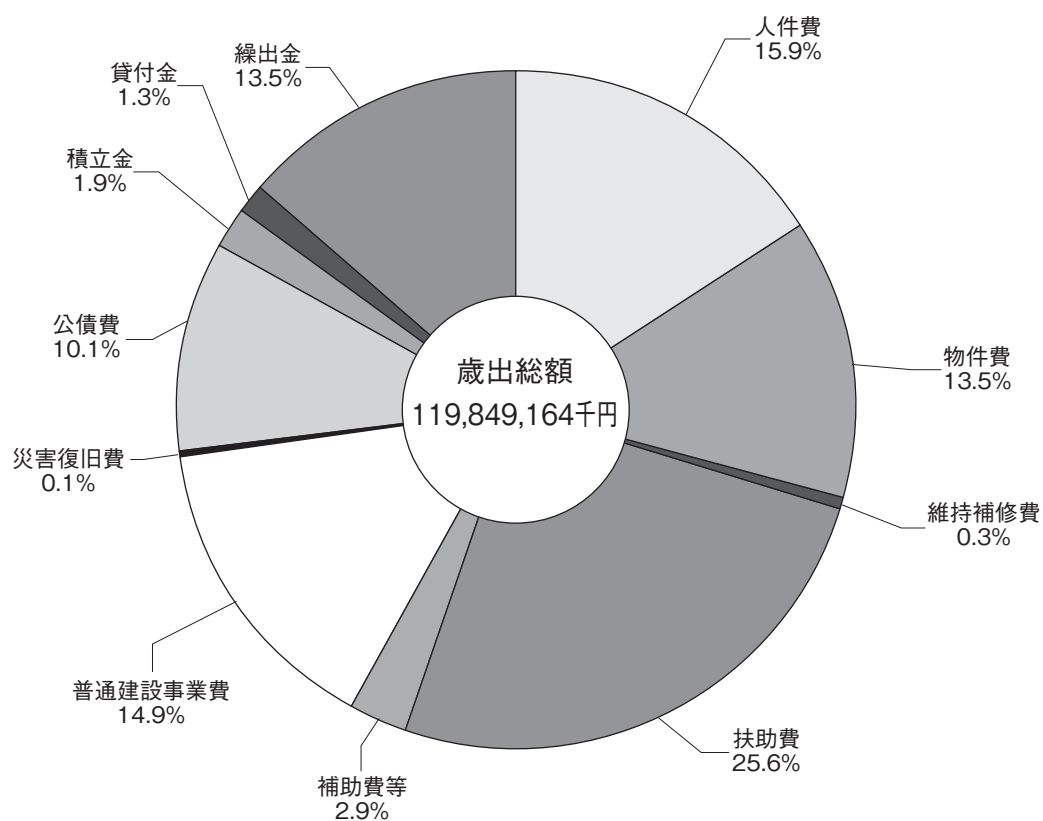


一般会計性質別決算状況（歳出）

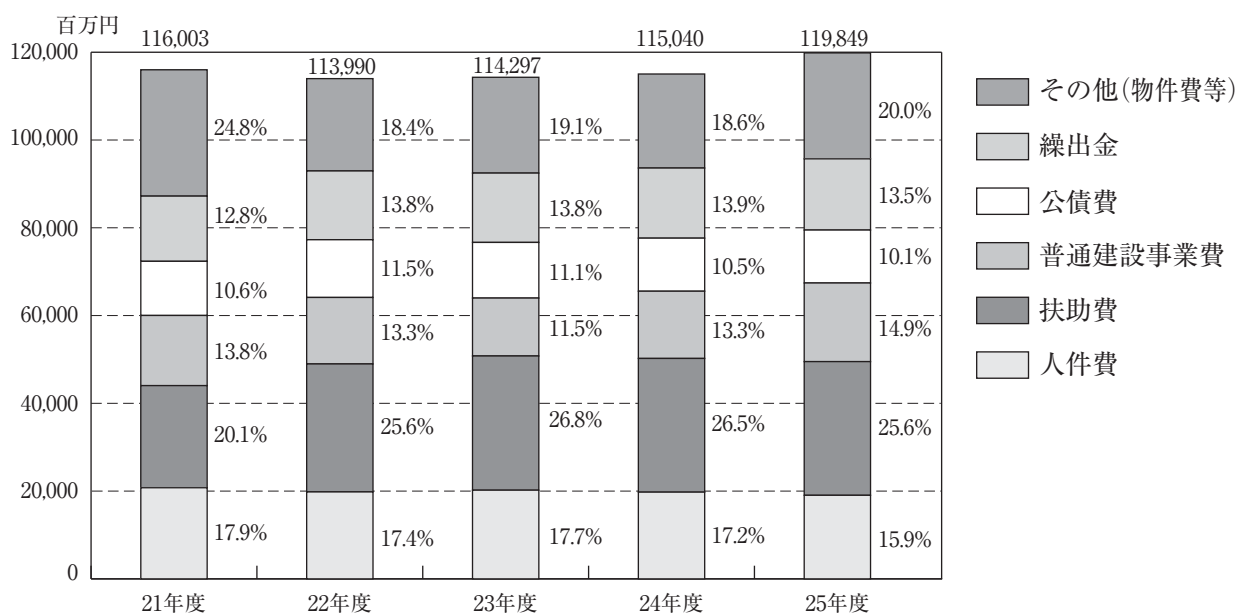
単位：千円、%

区 分	平成24年度			平成25年度			
	決算額	構成比	伸率	決算額	構成比	伸率	
1 人 件 費	19,758,647	17.2	△ 2.2	19,044,404	15.9	△ 3.6	
2 物 件 費	16,038,629	14.0	△ 0.6	16,179,073	13.5	0.9	
3 維 持 補 修 費	338,810	0.3	10.9	358,144	0.3	5.7	
4 扶 助 費	30,469,958	26.5	△ 0.4	30,643,180	25.6	0.6	
5 補 助 費 等	3,356,941	2.9	△ 1.6	3,485,621	2.9	3.8	
6 普 通 建 設 事 業 費	15,317,996	13.3	16.1	17,914,937	14.9	17.0	
内 訳	補 助 事 業 費	4,984,819	4.3	29.3	9,428,037	7.8	89.1
	単 独 事 業 費	9,993,436	8.7	11.1	8,244,526	6.9	△ 17.5
	県 営 事 業 負 担 金	339,741	0.3	△ 2.8	242,374	0.2	△ 28.7
7 災 害 復 旧 事 業 費	39,945	—	△ 3.6	76,401	0.1	91.3	
8 公 債 費	12,090,311	10.5	△ 4.6	12,061,845	10.1	△ 0.2	
9 積 立 金	24,635	—	△ 88.9	2,316,468	1.9	94.0倍	
10 投 資 及 び 出 資 金	300	—	0.0	300	—	0.0	
11 貸 付 金	1,627,500	1.4	△ 5.5	1,541,500	1.3	△ 5.3	
12 繰 出 金	15,976,657	13.9	1.1	16,227,291	13.5	1.6	
合 計	115,040,329	100	0.7	119,849,164	100	4.2	

一般会計性質別決算状況（歳出）



性質別決算状況の推移

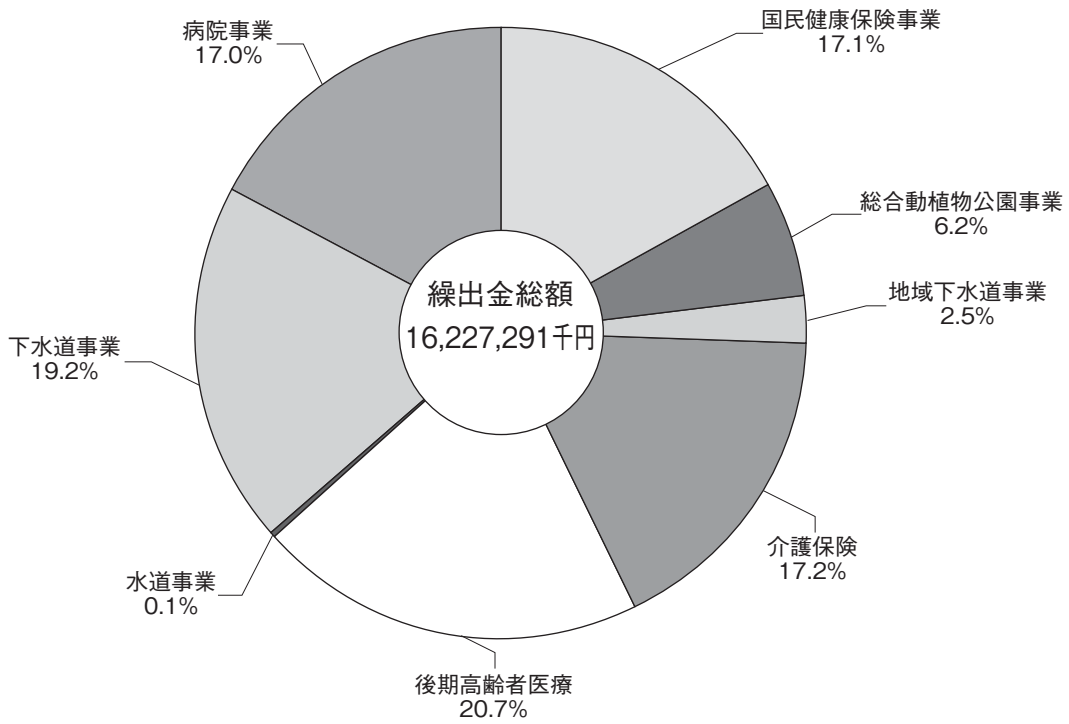


他会計への繰出金決算状況

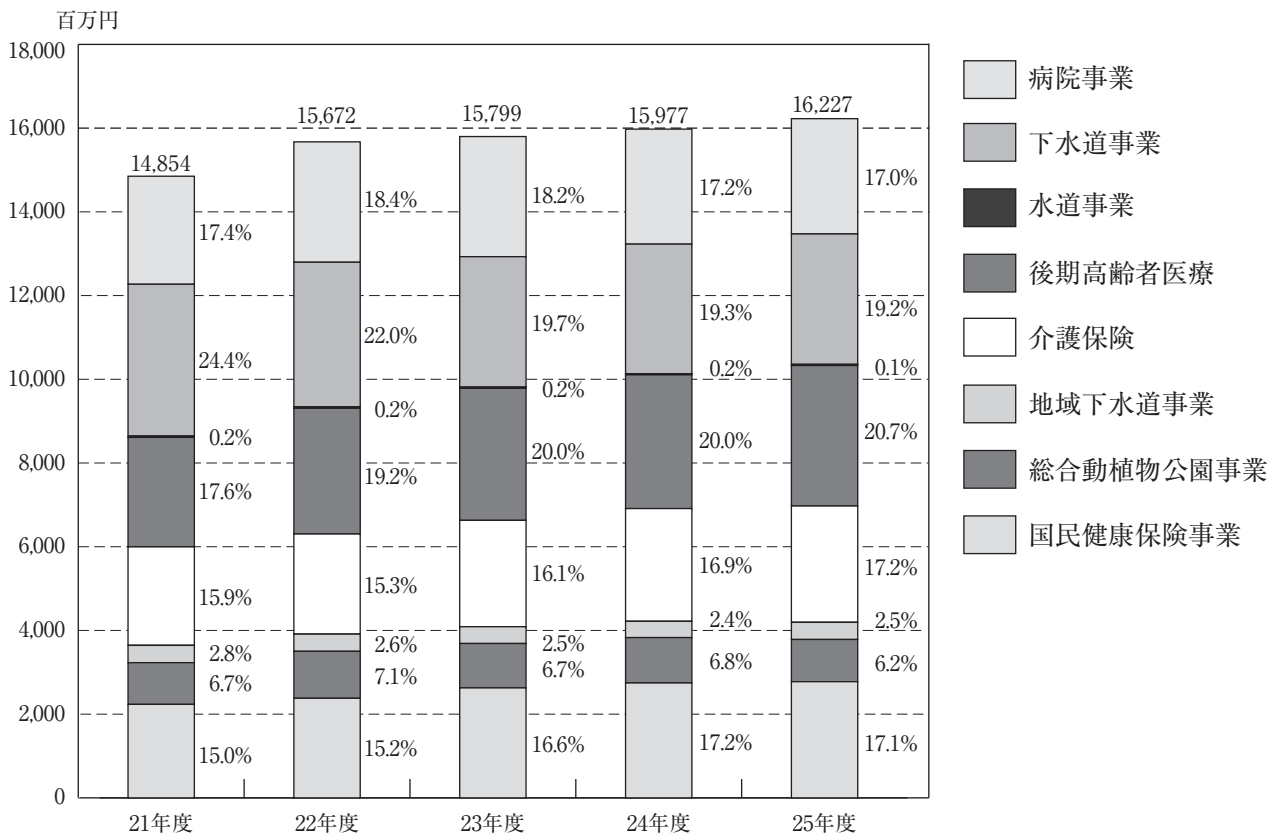
単位：千円、%

区 分		平成24年度			平成25年度		
		決算額	構成比	伸率	決算額	構成比	伸率
特 別 会 計	国民健康保険事業	2,744,596	17.2	4.5	2,776,338	17.1	1.2
	総合動植物公園事業	1,084,459	6.8	2.2	1,008,086	6.2	△ 7.0
	地域下水道事業	387,688	2.4	△ 3.3	409,125	2.5	5.5
	母子寡婦福祉資金貸付事業	181	—	△ 23.6	279	—	54.1
	介護保険	2,693,732	16.9	6.0	2,779,792	17.2	3.2
	後期高齢者医療	3,195,303	20.0	1.3	3,356,413	20.7	5.0
	小 計	10,105,959	63.3	3.3	10,330,033	63.7	2.2
企 業 会 計	水道事業	28,349	0.2	△ 5.5	27,728	0.1	△ 2.2
	児童手当費負担金	5,796	—	△ 14.4	6,030	—	4.0
	消火栓設置等負担金	22,553	0.2	△ 3.0	21,698	0.1	△ 3.8
	下水道事業	3,094,937	19.3	△ 0.6	3,115,245	19.2	0.7
	雨水処理等負担金	1,978,887	12.4	△ 0.7	1,970,342	12.1	△ 0.4
	基礎年金拠出金負担金	—	—	—	21,081	0.1	皆増
	児童手当費負担金	7,006	—	△ 10.6	7,298	0.1	4.2
	生活排水負担軽減措置補助金	260,044	1.6	△ 21.9	243,524	1.5	△ 6.4
	下水道建設改良事業出資金	849,000	5.3	8.8	873,000	5.4	2.8
	病院事業	2,747,411	17.2	△ 4.3	2,754,285	17.0	0.3
	病院運営事業費負担金	518,950	3.3	△ 4.6	536,101	3.3	3.3
	救命救急センター運営費負担金	250,516	1.6	51.6	227,666	1.4	△ 9.1
	空床確保費負担金	165,580	1.0	△ 8.9	179,856	1.1	8.6
	保健衛生行政経費負担金	40,833	0.3	14.8	41,950	0.3	2.7
	企業債償還金等負担金	1,395,248	8.7	△ 4.4	1,408,981	8.7	1.0
基礎年金拠出金負担金	243,755	1.5	△ 2.2	235,302	1.5	△ 3.5	
児童手当費負担金	32,529	0.2	△ 11.7	36,401	0.2	11.9	
建設改良事業出資金	100,000	0.6	△ 49.2	88,028	0.5	△ 12.0	
小 計	5,870,697	36.7	△ 2.4	5,897,258	36.3	0.5	
合 計	15,976,656	100	1.1	16,227,291	100	1.6	

繰出金決算状況



繰出金決算状況の推移



一般会計節別不用額状況（歳出）

単位：千円、%

区 分	平成24年度						平成25年度					
	最終予算額	決算額	翌年度繰越額	不用額	構成比	不用率	最終予算額	決算額	翌年度繰越額	不用額	構成比	不用率
1 報 酬	1,751,466	1,723,529	0	27,937	0.5	1.6	1,749,581	1,718,584	0	30,997	0.6	1.8
2 給 料	8,408,549	8,106,455	0	302,094	5.4	3.6	8,253,021	8,007,919	0	245,102	4.7	3.0
3 職員手当等	7,485,767	7,321,664	0	164,103	2.9	2.2	6,905,008	6,745,824	0	159,184	3.1	2.3
4 共 済 費	3,142,972	3,011,816	0	131,156	2.4	4.2	3,108,814	2,980,157	103	128,554	2.5	4.1
5 災害補償費	4,310	3,252	0	1,058	—	24.5	4,637	4,525	0	112	—	2.4
6 恩給及び 退職年金	18,610	16,862	0	1,748	—	9.4	14,102	14,101	0	1	—	0.0
7 賃 金	516,794	494,858	0	21,936	0.4	4.2	511,293	480,370	6,198	24,725	0.5	4.9
8 報 償 費	410,133	378,738	30	31,365	0.6	7.6	409,498	372,394	30	37,074	0.7	9.1
9 旅 費	95,476	77,754	18	17,704	0.3	18.5	106,786	88,128	18	18,640	0.4	17.5
10 交 際 費	4,193	3,711	0	482	—	11.5	4,170	3,329	0	841	—	20.2
11 需 用 費	3,680,301	3,536,439	2,392	141,470	2.5	3.8	3,510,447	3,327,069	9,789	173,589	3.3	5.0
12 役 務 費	568,429	532,964	1,872	33,593	0.6	5.9	546,814	503,820	23	42,971	0.8	7.9
13 委 託 料	18,079,979	16,985,449	283,180	811,350	14.5	4.6	18,325,199	17,462,407	140,322	722,470	13.9	4.0
14 使 用 料 及び賃借料	1,313,426	1,270,902	0	42,524	0.8	3.2	1,183,683	1,165,616	1,056	17,011	0.3	1.4
15 工事請負費	8,108,480	6,326,320	1,096,521	685,639	12.3	9.8	10,897,063	8,793,129	1,228,195	875,739	16.9	9.1
16 原 材 料 費	49,202	34,427	0	14,775	0.3	30.0	46,006	34,823	0	11,183	0.2	24.3
17 公 有 財 産 購 入 費	4,002,658	1,715,746	2,214,933	71,979	1.3	4.0	3,838,915	3,822,206	9,107	7,602	0.2	0.2
18 備品購入費	3,404,267	3,078,539	55,511	270,217	4.8	8.1	705,157	634,709	30,500	39,948	0.8	5.9
19 負担金、補助 及び交付金	9,345,217	7,506,709	946,860	891,648	15.9	10.6	9,322,182	8,253,702	484,800	583,680	11.2	6.6
20 扶 助 費	22,408,129	21,873,461	0	534,668	9.6	2.4	22,806,274	21,900,620	0	905,654	17.5	4.0
21 貸 付 金	1,897,500	1,627,500	0	270,000	4.8	14.2	1,815,500	1,541,500	0	274,000	5.3	15.1
22 補償、補填 及び賠償金	1,676,655	932,984	349,184	394,487	7.1	29.7	1,138,419	917,483	64,914	156,022	3.0	14.5
23 償還金、利子 及び割引料	12,652,180	12,471,176	0	181,004	3.2	1.4	12,661,043	12,524,779	0	136,264	2.6	1.1
24 投 資 及 び 出 資 金	300	300	0	0	—	0.0	300	300	0	0	—	0.0
25 積 立 金	24,743	24,635	0	108	—	0.4	2,317,972	2,316,468	0	1,504	—	0.1
26 寄 附 金	—	—	—	—	—	—	—	—	—	—	—	—
27 公 課 費	9,527	7,483	0	2,044	—	21.5	8,299	7,911	0	388	—	4.7
28 繰 出 金	16,525,361	15,976,656	0	548,705	9.8	3.3	16,825,185	16,227,291	0	597,894	11.5	3.6
29 予 備 費	1,800	0	0	1,800	—	—	0	0	0	0	—	—
合 計	125,586,424	115,040,329	4,950,501	5,595,594	100	4.6	127,015,368	119,849,164	1,975,055	5,191,149	100	4.2

※不用率 = 不用額 / (最終予算額 - 翌年度繰越額)

目的税（事業所税、都市計画税）の充当状況

単位：千円

区 分	主 な 事 業	決算額	財 源 内 訳					
			国県支出金	地方債	その他	一般財源	事業所税	
							事業所税	都市計画税
保育所、社会福祉施設等整備	・高山学園整備事業 ・法人保育所整備費補助金 ・市民病院建設改良事業出資金など	1,383,125	78,684	257,800	2,158	1,044,483	286,546	0
廃棄物処理施設等整備	・ごみ焼却処理事業 ・太陽光発電システム設置整備事業補助金 ・余熱利用施設管理運営事業など	1,043,375	10,189	30,300	24,981	977,905	268,281	0
道路・橋梁、河川等整備	・弥生町線整備事業 ・西幸町・高田町10号線整備事業 ・大岩町・小松原町55号線整備事業など	2,872,439	634,329	918,000	13,076	1,307,034	343,415	58,078
公園整備	・総合スポーツ公園整備事業 ・街区公園等整備事業など	354,901	118,958	96,500	0	139,443	26,295	45,824
市街地整備	・牟呂坂津土地区画整理事業 ・牛川西部土地区画整理推進事業 ・柳生川南部土地区画整理推進事業など	2,360,051	846,958	885,800	94,320	532,973	9,604	523,369
下水道整備	・雨水処理等負担金 ・下水道建設改良事業出資金	2,083,060	0	0	0	2,083,060	37,528	2,045,532
消防・防災施設等整備	・消防水利整備事業 ・消防署所車両等設備管理事業 ・防災対策事業など	463,878	186,120	172,700	5,934	99,124	27,194	0
教育・文化施設整備	・特別支援学校整備事業 ・穂の国とよはし芸術劇場管理事業 ・南稜中学校屋内運動場改築等事業など	2,805,151	666,090	967,200	0	1,171,861	321,492	0
公債費	・都市計画事業債等に係る元利償還金	5,212,775	0	0	0	5,212,775	1,136,332	1,070,756
徴税費	・課税事務費 など	1,255,530	574,769	0	18,634	662,127	129,299	0
合 計		19,834,285	3,116,097	3,328,300	159,103	13,230,785	2,585,986	3,743,559