

本章では、子ども・子育て支援法に基づく子ども・子育て支援事業計画として、本市の教育・保育事業及び地域子ども・子育て支援事業について、計画期間内の年度ごとの量の見込みと確保方策を設定しました。

1 区域ごとの推計児童数と事業の状況

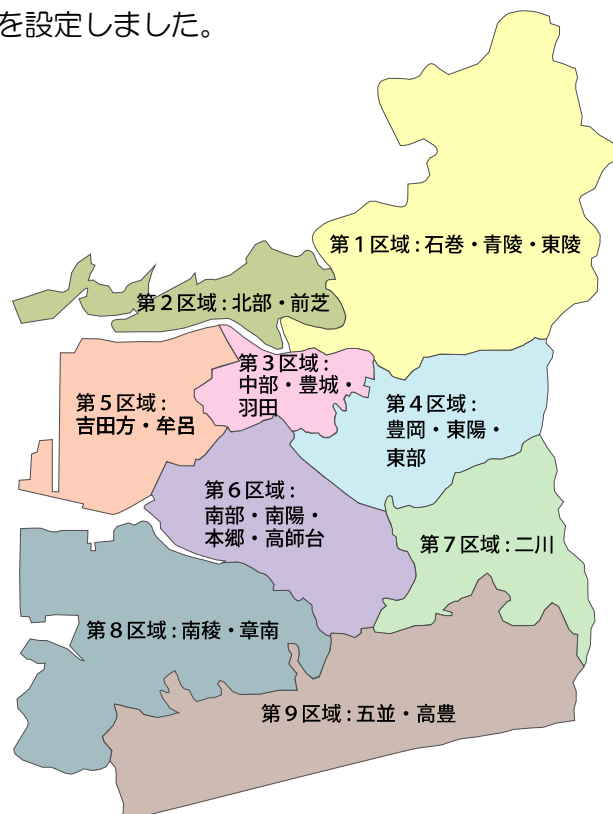
(1) 区域の設定

子ども・子育て支援事業計画では、法に基づき地理的条件、人口、交通事情その他の社会的条件や教育・保育等の施設の状況その他の条件を総合的に勘案して区域を定め、量の見込みを推計し、具体的な目標設定を行います。

区域の設定にあたっては、生活圈や歴史的なつながり、また共通の文化、自然環境、そして地域としての一体性を考慮し、概ね中学校区を構成単位とした9つの区域としました。

なお、この区域は、保護者が居住する区域外の教育・保育施設等を選択することを妨げるものではありません。

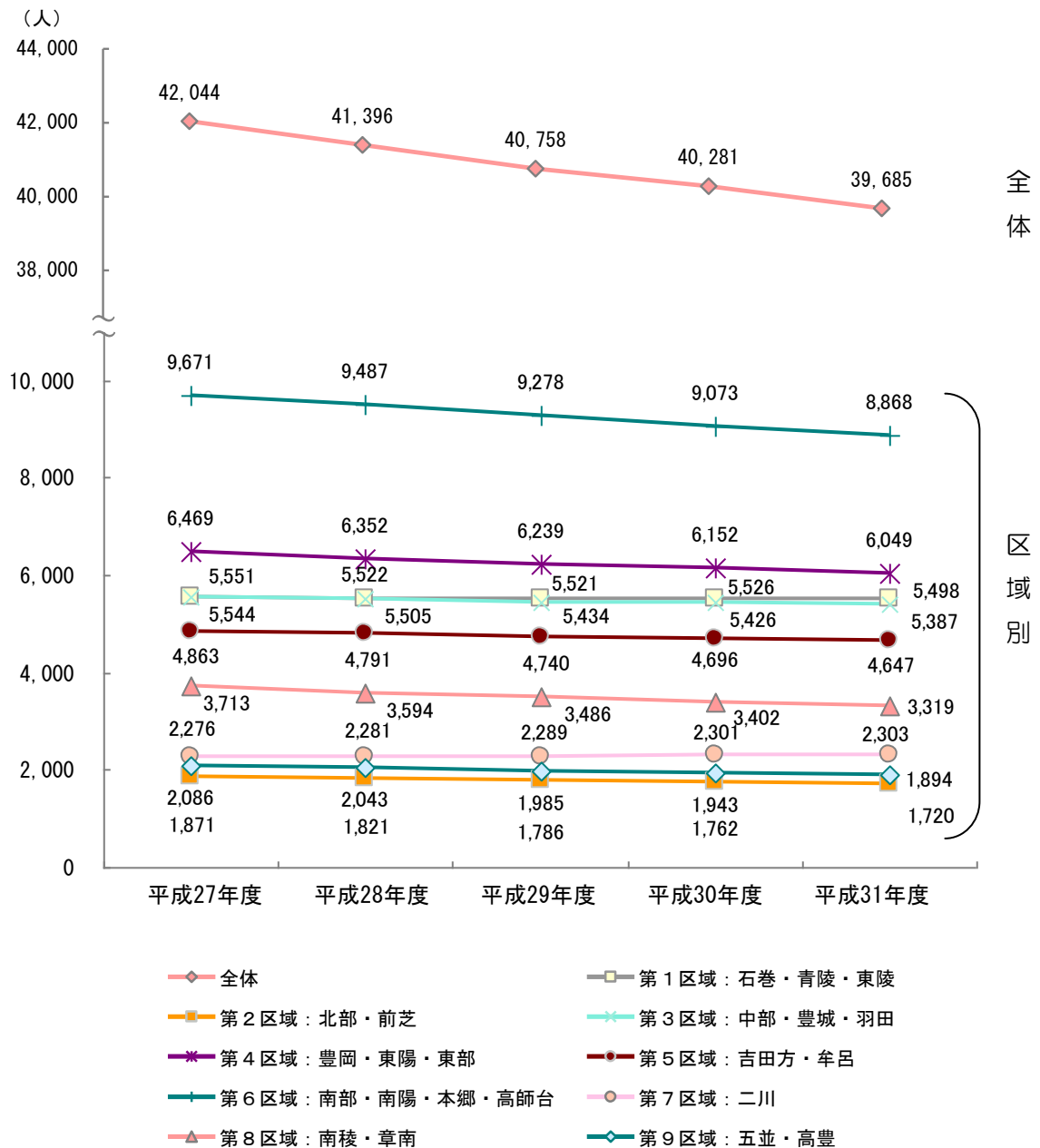
また、地域子ども・子育て支援事業において、事業の利用意向が比較的少ないものや、事業の性格が拠点的でないものについては、区域を分けることなく市全域を区域として目標を設定しました。



(2) 計画期間内の推計児童数

計画期間内の児童数（0歳～小学校6年生）を過去の児童数などを基にコーホート変化率法*により推計しました。教育・保育施設等の利用者数を見込むための基礎となっています。

【 区域別人口推移の状況 】



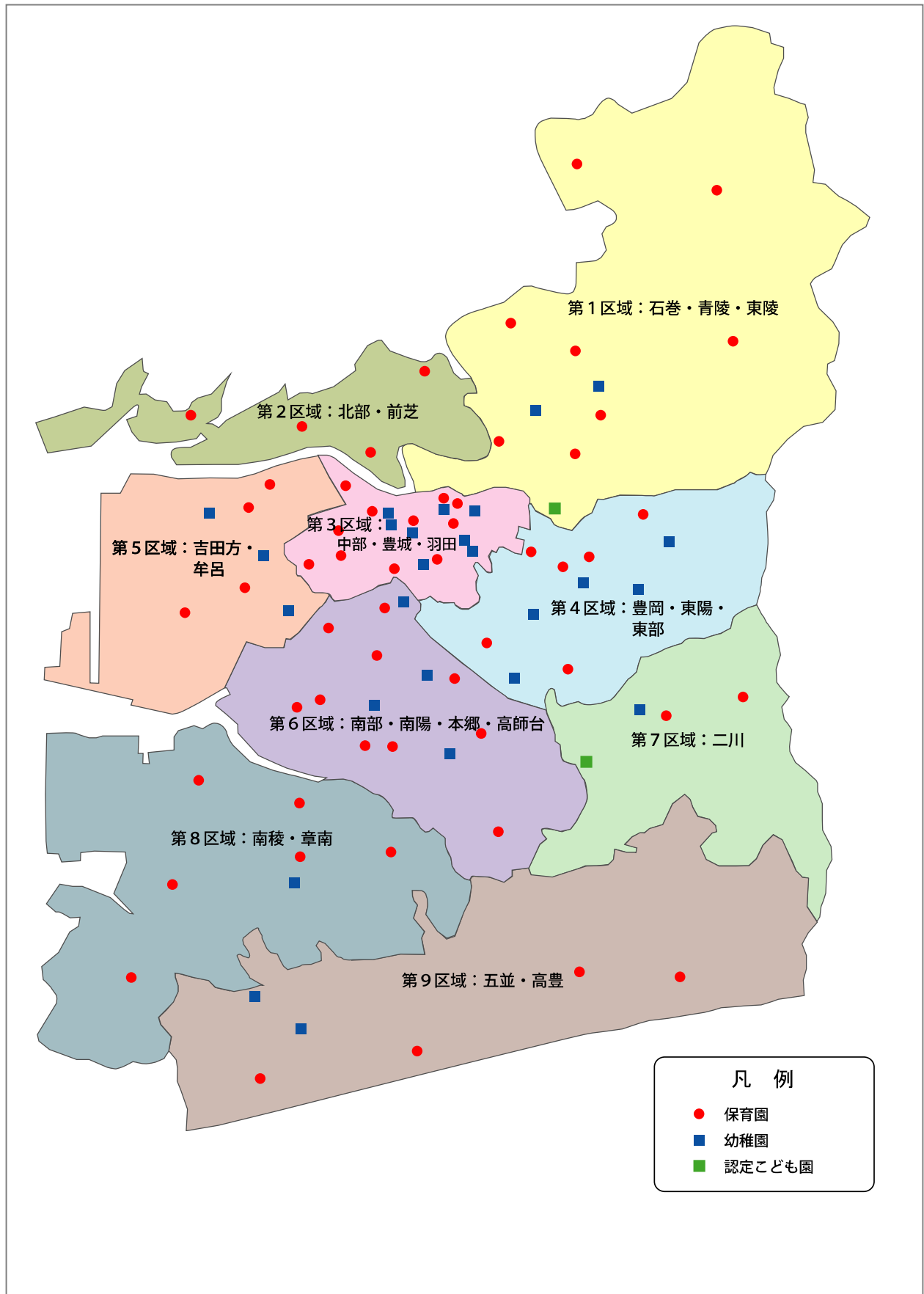
※ 旭小学校区・東田小学校区は第3区域、つつじが丘小学校区は第4区域に含む。

(3) 各区域における事業の状況（平成26年度）

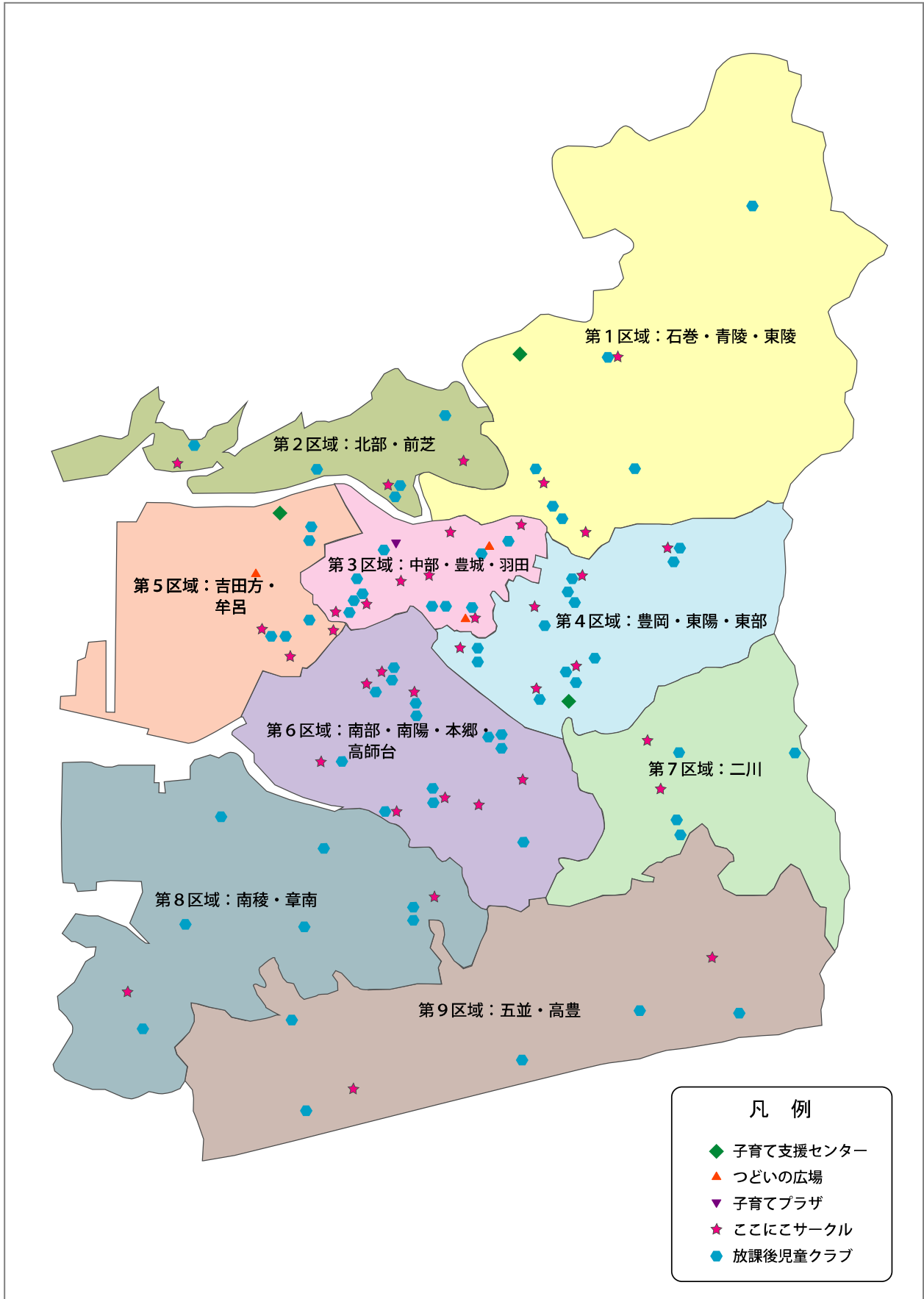
区 分	教育・保育施設			地域子ども・子育て支援事業実施施設										
	保育園	幼稚園	認定こども園	延長保育事業	放課後児童クラブ	子育て支援ショートステイ事業※	子育て支援トワイライトステイ事業	地域子育て支援拠点事業			一時預かり事業		病児・病後児保育事業	
								子育てプラザ	地域子育て支援センター	つどいの広場	ここにこサークル	幼稚園における在園児を対象		保育園における未就園児を対象
区域設定	9			1	9	1	1	1	9			9	1	1
市全域（か所）	55	26	2	30	67	3	3	1	3	3	37	21	48	1
第1区域： 石巻・青陵・東陵	8	2	1		6				1	0	3	3		
第2区域： 北部・前芝	4	0	0		5				0	0	3	0		
第3区域： 中部・豊城・羽田	11	8	0		10				0	2	6	6		
第4区域： 豊岡・東陽・東部	6	5	0		12				1	0	6	4		
第5区域： 吉田方・牟呂	4	3	0		5				1	1	3	1		
第6区域： 南部・南陽・本郷・高師台	10	4	0		13				0	0	8	3		
第7区域： 二川	2	1	1		4				0	0	2	2		
第8区域： 南稜・章南	6	1	0		7				0	0	3	0		
第9区域： 五並・高豊	4	2	0		5				0	0	3	2		

※ 母子生活支援施設除く

【 教育・保育施設の分布図 】



【 地域子育て支援拠点事業・放課後児童クラブの分布図 】



2 教育・保育事業の量の見込みと確保方策

保育園や幼稚園などを希望に応じて利用できるよう、ニーズ調査結果やこれまでの実績及び推計児童数を踏まえ、今後5年間に必要とされる量の見込みを算出し、その提供体制の確保方策及び実施時期を設定しました。

(1) 教育・保育事業

【事業の概要】

幼児期の教育を行う幼稚園、保護者の就労などによって家庭で保育できない保護者に代わり保育する保育園、幼稚園と保育園の機能や特徴を併せ持ち、地域の子育て支援も行う認定こども園で教育・保育を行います。

【区域設定】

9区域

【利用者数等の推移】

< 保育園（認定こども園2園含む） >

各年4月1日現在

区 分	平成 22年度	平成 23年度	平成 24年度	平成 25年度	平成 26年度
か所数	57	57	57	57	57
入所児童数(人)	8,405	8,463	8,578	8,721	8,658
定員(人)	8,440	8,410	8,390	8,390	8,390
入所率 ※	99.6%	100.6%	102.2%	103.9%	103.2%

※ 利用定員に対する入所率が100%を超えているが、児童1人あたりの面積等が基準を満たしていれば、利用定員を超える受け入れも認められている。

各年4月1日現在

区 分	平成 22年度	平成 23年度	平成 24年度	平成 25年度	平成 26年度
0~2歳児(人)	2,363	2,475	2,483	2,592	2,622
3歳児(人)	1,942	2,027	2,009	1,996	1,956
4歳児(人)	1,947	2,000	2,074	2,043	2,021
5歳児(人)	2,153	1,961	2,012	2,090	2,059
合 計	8,405	8,463	8,578	8,721	8,658

<幼稚園（認定こども園2園含む）>

各年5月1日現在

区 分		平成 22年度	平成 23年度	平成 24年度	平成 25年度	平成 26年度
か所数		28	28	28	28	28
年 齢	3歳(人)	1,418	1,451	1,360	1,454	1,380
	4歳(人)	1,437	1,420	1,453	1,371	1,470
	5歳(人)	1,440	1,430	1,419	1,469	1,396
合 計		4,295	4,301	4,232	4,294	4,246

【量の見込み及び確保方策】

全市的にみると、認定こども園、幼稚園、保育園の受入可能な人数が量の見込みを上回っており、確保は可能であると考えられます。

区域別でみると、一部に不足が生じる区域がありますが、需要の動向により随時定員を見直すとともに、近隣区域において受入れるべく体制の整備を進めます。

また、施設の選択肢を広げるため、認定こども園への移行を希望する幼稚園や保育園が円滑に移行できるよう支援し、平成27年度7か所（既設の認定こども園2か所含む）、平成28年度2か所、平成29年度2か所の整備を計画しています。

<市全域>

区 分			平成 27 年度				平成 28 年度				
			3～5 歳		1・2 歳		3～5 歳		1・2 歳		0 歳
			の 学 校 教 育	要 性 保 育 の 必 要 性 あり	要 性 保 育 の 必 要 性 あり	要 性 保 育 の 必 要 性 あり	の 学 校 教 育	要 性 保 育 の 必 要 性 あり	要 性 保 育 の 必 要 性 あり	要 性 保 育 の 必 要 性 あり	要 性 保 育 の 必 要 性 あり
			1 号	2 号	3 号		1 号	2 号	3 号		
①量の見込み	利用者数(人)		4,620 (660)	5,800	2,630	750	4,520 (620)	5,690	2,610	720	
②確保方策	利用定員(人)	認定こども園、幼稚園、保育園	6,956	6,020	2,630	750	6,886	6,080	2,610	720	
		地域型保育事業	0	0	0	0	0	0	0	0	
②-①			2,336	220	0	0	2,366	390	0	0	

区 分			平成 29 年度				平成 30 年度				
			3～5 歳		1・2 歳		3～5 歳		1・2 歳		0 歳
			の 学 校 教 育	要 性 保 育 の 必 要 性 あり	要 性 保 育 の 必 要 性 あり	要 性 保 育 の 必 要 性 あり	の 学 校 教 育	要 性 保 育 の 必 要 性 あり	要 性 保 育 の 必 要 性 あり	要 性 保 育 の 必 要 性 あり	要 性 保 育 の 必 要 性 あり
			1 号	2 号	3 号		1 号	2 号	3 号		
①量の見込み	利用者数(人)		4,520 (630)	5,680	2,550	700	4,410 (610)	5,560	2,470	680	
②確保方策	利用定員(人)	認定こども園、幼稚園、保育園	6,766	6,240	2,550	700	6,696	6,430	2,470	680	
		地域型保育事業	0	0	0	0	0	0	0	0	
②-①			2,246	560	0	0	2,286	870	0	0	

区 分			平成 31 年度				
			3～5 歳		1・2 歳		0 歳
			の 学 校 教 育	要 性 保 育 の 必 要 性 あり	要 性 保 育 の 必 要 性 あり	要 性 保 育 の 必 要 性 あり	要 性 保 育 の 必 要 性 あり
			1 号	2 号	3 号		
①量の見込み	利用者数(人)		4,360 (610)	5,490	2,400	670	
②確保方策	利用定員(人)	認定こども園、幼稚園、保育園	6,696	6,500	2,400	670	
		地域型保育事業	0	0	0	0	
②-①			2,336	1,010	0	0	

※ 1号～3号は、子ども・子育て支援新制度における支給認定区分*を示す。ただし、1号には保育の必要性もあるが学校教育の利用希望が強い者を含み、()で再掲。

※ 確保方策における幼稚園は、確認を受けない幼稚園*を含む。

<区域別>

【第1区域：石巻・青陵・東陵】

区分			平成27年度				平成28年度								
			3~5歳		1・2歳		0歳		3~5歳		1・2歳		0歳		
			の学校 のみ 教育	要保 性育 ありの 必	要保 性育 ありの 必	要保 性育 ありの 必	の学校 のみ 教育	要保 性育 ありの 必	要保 性育 ありの 必	要保 性育 ありの 必	の学校 のみ 教育	要保 性育 ありの 必	要保 性育 ありの 必	の学校 のみ 教育	要保 性育 ありの 必
			1号	2号	3号		1号	2号	3号						
①量の見込み	利用者数(人)		620 (70)	790	390	50	630 (70)	800	380	50					
②確保方策	利用定員(人)	認定こども園、幼稚園、保育園	709	500	390	50	709	510	380	50					
		地域型保育事業	0	0	0	0	0	0	0	0					
②-①			89	▲290	0	0	79	▲290	0	0					

区分			平成29年度				平成30年度								
			3~5歳		1・2歳		0歳		3~5歳		1・2歳		0歳		
			の学校 のみ 教育	要保 性育 ありの 必	要保 性育 ありの 必	要保 性育 ありの 必	の学校 のみ 教育	要保 性育 ありの 必	要保 性育 ありの 必	要保 性育 ありの 必	の学校 のみ 教育	要保 性育 ありの 必	要保 性育 ありの 必	の学校 のみ 教育	要保 性育 ありの 必
			1号	2号	3号		1号	2号	3号						
①量の見込み	利用者数(人)		650 (70)	820	380	50	640 (70)	810	370	50					
②確保方策	利用定員(人)	認定こども園、幼稚園、保育園	679	540	380	50	649	580	370	50					
		地域型保育事業	0	0	0	0	0	0	0	0					
②-①			29	▲280	0	0	9	▲230	0	0					

区分			平成31年度					
			3~5歳		1・2歳		0歳	
			の学校 のみ 教育	要保 性育 ありの 必	要保 性育 ありの 必	要保 性育 ありの 必	の学校 のみ 教育	要保 性育 ありの 必
			1号	2号	3号			
①量の見込み	利用者数(人)		640 (70)	810	360	50		
②確保方策	利用定員(人)	認定こども園、幼稚園、保育園	649	590	360	50		
		地域型保育事業	0	0	0	0		
②-①			9	▲220	0	0		

【第2区域：北部・前芝】

区分			平成27年度				平成28年度									
			3～5歳		1・2歳		0歳		3～5歳		1・2歳		0歳			
			のみ	学校教育	要性あり	保育の必	要性あり	保育の必	要性あり	保育の必	のみ	学校教育	要性あり	保育の必	要性あり	保育の必
			1号	2号	3号		1号	2号	3号							
①量の見込み	利用者数(人)		130 (10)	270	100	40	130 (10)	260	100	40						
②確保方策	利用定員(人)	認定こども園、幼稚園、保育園	30	440	100	40	30	430	100	40						
		地域型保育事業	0	0	0	0	0	0	0	0						
②-①			▲100	170	0	0	▲100	170	0	0						

区分			平成29年度				平成30年度									
			3～5歳		1・2歳		0歳		3～5歳		1・2歳		0歳			
			のみ	学校教育	要性あり	保育の必	要性あり	保育の必	要性あり	保育の必	のみ	学校教育	要性あり	保育の必	要性あり	保育の必
			1号	2号	3号		1号	2号	3号							
①量の見込み	利用者数(人)		130 (10)	260	100	40	130 (10)	260	100	40						
②確保方策	利用定員(人)	認定こども園、幼稚園、保育園	30	430	100	40	60	430	100	40						
		地域型保育事業	0	0	0	0	0	0	0	0						
②-①			▲100	170	0	0	▲70	170	0	0						

区分			平成31年度							
			3～5歳		1・2歳		0歳			
			のみ	学校教育	要性あり	保育の必	要性あり	保育の必	要性あり	保育の必
			1号	2号	3号					
①量の見込み	利用者数(人)		120 (10)	250	90	40				
②確保方策	利用定員(人)	認定こども園、幼稚園、保育園	60	420	90	40				
		地域型保育事業	0	0	0	0				
②-①			▲60	170	0	0				

【第3区域：中部・豊城・羽田】

区 分			平成 27 年度				平成 28 年度								
			3～5 歳		1・2 歳		0 歳		3～5 歳		1・2 歳		0 歳		
			の 学 校 教 育	要 保 育 の 必 要 性 あ り	要 保 育 の 必 要 性 あ り	要 保 育 の 必 要 性 あ り	の 学 校 教 育	要 保 育 の 必 要 性 あ り	要 保 育 の 必 要 性 あ り	要 保 育 の 必 要 性 あ り	の 学 校 教 育	要 保 育 の 必 要 性 あ り	要 保 育 の 必 要 性 あ り	の 学 校 教 育	要 保 育 の 必 要 性 あ り
			1 号	2 号	3 号		1 号	2 号	3 号						
①量の見込み	利用者数(人)		650 (110)	720	300	130	640 (110)	710	310	120					
②確保方策	利用定員(人)	認定こども園、幼稚園、保育園	1,665	1,170	300	130	1,695	1,160	310	120					
		地域型保育事業	0	0	0	0	0	0	0	0					
②-①			1,015	450	0	0	1055	450	0	0					

区 分			平成 29 年度				平成 30 年度								
			3～5 歳		1・2 歳		0 歳		3～5 歳		1・2 歳		0 歳		
			の 学 校 教 育	要 保 育 の 必 要 性 あ り	要 保 育 の 必 要 性 あ り	要 保 育 の 必 要 性 あ り	の 学 校 教 育	要 保 育 の 必 要 性 あ り	要 保 育 の 必 要 性 あ り	要 保 育 の 必 要 性 あ り	の 学 校 教 育	要 保 育 の 必 要 性 あ り	要 保 育 の 必 要 性 あ り	の 学 校 教 育	要 保 育 の 必 要 性 あ り
			1 号	2 号	3 号		1 号	2 号	3 号						
①量の見込み	利用者数(人)		660 (110)	730	300	120	660 (110)	740	290	120					
②確保方策	利用定員(人)	認定こども園、幼稚園、保育園	1,545	1,220	300	120	1,515	1,260	290	120					
		地域型保育事業	0	0	0	0	0	0	0	0					
②-①			885	490	0	0	855	520	0	0					

区 分			平成 31 年度					
			3～5 歳		1・2 歳		0 歳	
			の 学 校 教 育	要 保 育 の 必 要 性 あ り	要 保 育 の 必 要 性 あ り	要 保 育 の 必 要 性 あ り	の 学 校 教 育	要 保 育 の 必 要 性 あ り
			1 号	2 号	3 号			
①量の見込み	利用者数(人)		670 (110)	740	280	110		
②確保方策	利用定員(人)	認定こども園、幼稚園、保育園	1,515	1,260	280	110		
		地域型保育事業	0	0	0	0		
②-①			845	520	0	0		

【第4区域：豊岡・東陽・東部】

区分			平成27年度				平成28年度							
			3～5歳		1・2歳		0歳		3～5歳		1・2歳		0歳	
			の学校 教育 のみ	要 保 育 の 必 要 性 あ り	要 保 育 の 必 要 性 あ り	要 保 育 の 必 要 性 あ り	の学校 教育 のみ	要 保 育 の 必 要 性 あ り	要 保 育 の 必 要 性 あ り	要 保 育 の 必 要 性 あ り	の学校 教育 のみ	要 保 育 の 必 要 性 あ り	要 保 育 の 必 要 性 あ り	
			1号	2号	3号		1号	2号	3号					
①量の見込み	利用者数(人)		840 (160)	830	440	90	800 (160)	790	450	90				
②確保方策	利用定 員(人)	認定こども園、幼 稚園、保育園	1,660	740	440	90	1,660	730	450	90				
		地域型保育事業	0	0	0	0	0	0	0	0				
②-①			820	▲90	0	0	860	▲60	0	0				

区分			平成29年度				平成30年度							
			3～5歳		1・2歳		0歳		3～5歳		1・2歳		0歳	
			の学校 教育 のみ	要 保 育 の 必 要 性 あ り	要 保 育 の 必 要 性 あ り	要 保 育 の 必 要 性 あ り	の学校 教育 のみ	要 保 育 の 必 要 性 あ り	要 保 育 の 必 要 性 あ り	要 保 育 の 必 要 性 あ り	の学校 教育 のみ	要 保 育 の 必 要 性 あ り	要 保 育 の 必 要 性 あ り	
			1号	2号	3号		1号	2号	3号					
①量の見込み	利用者数(人)		790 (150)	780	430	90	770 (150)	770	410	80				
②確保方策	利用定 員(人)	認定こども園、幼 稚園、保育園	1,660	750	430	90	1,590	810	410	80				
		地域型保育事業	0	0	0	0	0	0	0	0				
②-①			870	▲30	0	0	820	40	0	0				

区分			平成31年度					
			3～5歳		1・2歳		0歳	
			の学校 教育 のみ	要 保 育 の 必 要 性 あ り	要 保 育 の 必 要 性 あ り	要 保 育 の 必 要 性 あ り	の学校 教育 のみ	要 保 育 の 必 要 性 あ り
			1号	2号	3号			
①量の見込み	利用者数(人)		780 (150)	770	400	80		
②確保方策	利用定 員(人)	認定こども園、幼 稚園、保育園	1,590	820	400	80		
		地域型保育事業	0	0	0	0		
②-①			810	50	0	0		

【第5区域：吉田方・牟呂】

区分			平成27年度				平成28年度					
			3～5歳		1・2歳		3～5歳		1・2歳		0歳	
			の 学 校 教 育	要 保 育 の 必 要 性 あり	要 保 育 の 必 要 性 あり	要 保 育 の 必 要 性 あり	の 学 校 教 育	要 保 育 の 必 要 性 あり	要 保 育 の 必 要 性 あり	要 保 育 の 必 要 性 あり	要 保 育 の 必 要 性 あり	
			1号	2号	3号		1号	2号	3号			
①量の見込み	利用者数(人)		550 (70)	700	340	100	560 (60)	710	310	100		
②確保方策	利用定員(人)	認定こども園、幼稚園、保育園	699	540	340	100	699	570	310	100		
		地域型保育事業	0	0	0	0	0	0	0	0		
②-①			149	▲160	0	0	139	▲140	0	0		

区分			平成29年度				平成30年度					
			3～5歳		1・2歳		3～5歳		1・2歳		0歳	
			の 学 校 教 育	要 保 育 の 必 要 性 あり	要 保 育 の 必 要 性 あり	要 保 育 の 必 要 性 あり	の 学 校 教 育	要 保 育 の 必 要 性 あり	要 保 育 の 必 要 性 あり	要 保 育 の 必 要 性 あり	要 保 育 の 必 要 性 あり	
			1号	2号	3号		1号	2号	3号			
①量の見込み	利用者数(人)		540 (60)	690	310	100	510 (60)	650	310	100		
②確保方策	利用定員(人)	認定こども園、幼稚園、保育園	699	570	310	100	729	570	310	100		
		地域型保育事業	0	0	0	0	0	0	0	0		
②-①			159	▲120	0	0	219	▲80	0	0		

区分			平成31年度					
			3～5歳		1・2歳		0歳	
			の 学 校 教 育	要 保 育 の 必 要 性 あり	要 保 育 の 必 要 性 あり	要 保 育 の 必 要 性 あり	要 保 育 の 必 要 性 あり	
			1号	2号	3号			
①量の見込み	利用者数(人)		480 (60)	610	310	100		
②確保方策	利用定員(人)	認定こども園、幼稚園、保育園	729	570	310	100		
		地域型保育事業	0	0	0	0		
②-①			249	▲40	0	0		

【第6区域：南部・南陽・本郷・高師台】

区分			平成27年度				平成28年度					
			3～5歳		1・2歳		3～5歳		1・2歳		0歳	
			の学校 のみ 教育	要 保 育 の 必 要 性 あ り	要 保 育 の 必 要 性 あ り	要 保 育 の 必 要 性 あ り	の学校 のみ 教育	要 保 育 の 必 要 性 あ り	要 保 育 の 必 要 性 あ り	要 保 育 の 必 要 性 あ り	要 保 育 の 必 要 性 あ り	
			1号	2号	3号		1号	2号	3号			
①量の見込み	利用者数(人)		950 (120)	1,350	590	200	940 (110)	1,340	580	190		
②確保方策	利用定 員(人)	認定こども園、幼 稚園、保育園	888	1,280	590	200	888	1,300	580	190		
		地域型保育事業	0	0	0	0	0	0	0	0		
②-①			▲62	▲70	0	0	▲52	▲40	0	0		

区分			平成29年度				平成30年度					
			3～5歳		1・2歳		3～5歳		1・2歳		0歳	
			の学校 のみ 教育	要 保 育 の 必 要 性 あ り	要 保 育 の 必 要 性 あ り	要 保 育 の 必 要 性 あ り	の学校 のみ 教育	要 保 育 の 必 要 性 あ り	要 保 育 の 必 要 性 あ り	要 保 育 の 必 要 性 あ り	要 保 育 の 必 要 性 あ り	
			1号	2号	3号		1号	2号	3号			
①量の見込み	利用者数(人)		940 (120)	1,330	550	180	910 (110)	1,300	530	170		
②確保方策	利用定 員(人)	認定こども園、幼 稚園、保育園	918	1,340	550	180	918	1,370	530	170		
		地域型保育事業	0	0	0	0	0	0	0	0		
②-①			▲22	10	0	0	8	70	0	0		

区分			平成31年度					
			3～5歳		1・2歳		0歳	
			の学校 のみ 教育	要 保 育 の 必 要 性 あ り	要 保 育 の 必 要 性 あ り	要 保 育 の 必 要 性 あ り	の学校 のみ 教育	要 保 育 の 必 要 性 あ り
			1号	2号	3号			
①量の見込み	利用者数(人)		880 (100)	1,260	510	170		
②確保方策	利用定 員(人)	認定こども園、幼 稚園、保育園	888	1,420	510	170		
		地域型保育事業	0	0	0	0		
②-①			8	160	0	0		

【第7区域：二川】

区分			平成 27 年度				平成 28 年度							
			3～5 歳		1・2 歳		0 歳		3～5 歳		1・2 歳		0 歳	
			の 学 校 教 育	要 性 あ り 保 育 の 必 ず	要 性 あ り 保 育 の 必 ず	要 性 あ り 保 育 の 必 ず	要 性 あ り 保 育 の 必 ず	要 性 あ り 保 育 の 必 ず	の 学 校 教 育	要 性 あ り 保 育 の 必 ず	要 性 あ り 保 育 の 必 ず	要 性 あ り 保 育 の 必 ず	要 性 あ り 保 育 の 必 ず	
			1 号	2 号	3 号		1 号	2 号	3 号					
①量の見込み	利用者数(人)		270 (20)	350	130	30	260 (10)	350	130	30				
②確保方策	利用定員(人)	認定こども園、幼稚園、保育園	560	200	130	30	460	230	130	30				
		地域型保育事業	0	0	0	0	0	0	0	0				
②-①			290	▲150	0	0	200	▲120	0	0				

区分			平成 29 年度				平成 30 年度							
			3～5 歳		1・2 歳		0 歳		3～5 歳		1・2 歳		0 歳	
			の 学 校 教 育	要 性 あ り 保 育 の 必 ず	要 性 あ り 保 育 の 必 ず	要 性 あ り 保 育 の 必 ず	要 性 あ り 保 育 の 必 ず	の 学 校 教 育	要 性 あ り 保 育 の 必 ず	要 性 あ り 保 育 の 必 ず	要 性 あ り 保 育 の 必 ず	要 性 あ り 保 育 の 必 ず		
			1 号	2 号	3 号		1 号	2 号	3 号					
①量の見込み	利用者数(人)		270 (20)	350	130	30	260 (20)	340	130	30				
②確保方策	利用定員(人)	認定こども園、幼稚園、保育園	460	230	130	30	460	230	130	30				
		地域型保育事業	0	0	0	0	0	0	0	0				
②-①			190	▲120	0	0	200	▲110	0	0				

区分			平成 31 年度					
			3～5 歳		1・2 歳		0 歳	
			の 学 校 教 育	要 性 あ り 保 育 の 必 ず	要 性 あ り 保 育 の 必 ず	要 性 あ り 保 育 の 必 ず	要 性 あ り 保 育 の 必 ず	
			1 号	2 号	3 号			
①量の見込み	利用者数(人)		260 (20)	340	120	30		
②確保方策	利用定員(人)	認定こども園、幼稚園、保育園	460	240	120	30		
		地域型保育事業	0	0	0	0		
②-①			200	▲100	0	0		

【第8区域：南稜・章南】

区分			平成27年度				平成28年度							
			3～5歳		1・2歳		0歳		3～5歳		1・2歳		0歳	
			の学校 教育	要性あり 保育の必	要性あり 保育の必	要性あり 保育の必	の学校 教育	要性あり 保育の必	要性あり 保育の必	要性あり 保育の必	の学校 教育	要性あり 保育の必	要性あり 保育の必	要性あり 保育の必
			1号	2号	3号		1号	2号	3号					
①量の見込み	利用者数(人)		340 (40)	500	200	70	320 (40)	470	210	70				
②確保方策	利用定員(人)	認定こども園、幼稚園、保育園	320	770	200	70	320	760	210	70				
		地域型保育事業	0	0	0	0	0	0	0	0				
②-①			▲20	270	0	0	0	290	0	0				

区分			平成29年度				平成30年度							
			3～5歳		1・2歳		0歳		3～5歳		1・2歳		0歳	
			の学校 教育	要性あり 保育の必	要性あり 保育の必	要性あり 保育の必	の学校 教育	要性あり 保育の必	要性あり 保育の必	要性あり 保育の必	の学校 教育	要性あり 保育の必	要性あり 保育の必	要性あり 保育の必
			1号	2号	3号		1号	2号	3号					
①量の見込み	利用者数(人)		320 (40)	480	210	60	320 (40)	460	200	60				
②確保方策	利用定員(人)	認定こども園、幼稚園、保育園	350	770	210	60	350	780	200	60				
		地域型保育事業	0	0	0	0	0	0	0	0				
②-①			30	290	0	0	30	320	0	0				

区分			平成31年度					
			3～5歳		1・2歳		0歳	
			の学校 教育	要性あり 保育の必	要性あり 保育の必	要性あり 保育の必	の学校 教育	要性あり 保育の必
			1号	2号	3号			
①量の見込み	利用者数(人)		320 (40)	480	200	60		
②確保方策	利用定員(人)	認定こども園、幼稚園、保育園	350	780	200	60		
		地域型保育事業	0	0	0	0		
②-①			30	300	0	0		

【第9区域：五並・高豊】

区 分			平成 27 年度				平成 28 年度								
			3～5 歳		1・2 歳		0 歳		3～5 歳		1・2 歳		0 歳		
			の 学 み 校 教 育	要 保 性 育 あり の 必	要 保 性 育 あり の 必	要 保 性 育 あり の 必	の 学 み 校 教 育	要 保 性 育 あり の 必	要 保 性 育 あり の 必	要 保 性 育 あり の 必	の 学 み 校 教 育	要 保 性 育 あり の 必	要 保 性 育 あり の 必	の 学 み 校 教 育	要 保 性 育 あり の 必
			1 号	2 号	3 号		1 号	2 号	3 号		1 号	2 号	3 号		
①量の見込み	利用者数(人)		270 (60)	290	140	40	240 (50)	260	140	30					
②確保方策	利用定員(人)	認定こども園、幼稚園、保育園	425	380	140	40	425	390	140	30					
		地域型保育事業	0	0	0	0	0	0	0	0	0				
②-①			155	90	0	0	185	130	0	0					

区 分			平成 29 年度				平成 30 年度								
			3～5 歳		1・2 歳		0 歳		3～5 歳		1・2 歳		0 歳		
			の 学 み 校 教 育	要 保 性 育 あり の 必	要 保 性 育 あり の 必	要 保 性 育 あり の 必	の 学 み 校 教 育	要 保 性 育 あり の 必	要 保 性 育 あり の 必	要 保 性 育 あり の 必	の 学 み 校 教 育	要 保 性 育 あり の 必	要 保 性 育 あり の 必	の 学 み 校 教 育	要 保 性 育 あり の 必
			1 号	2 号	3 号		1 号	2 号	3 号		1 号	2 号	3 号		
①量の見込み	利用者数(人)		220 (50)	240	140	30	210 (40)	230	130	30					
②確保方策	利用定員(人)	認定こども園、幼稚園、保育園	425	390	140	30	425	400	130	30					
		地域型保育事業	0	0	0	0	0	0	0	0	0				
②-①			205	150	0	0	215	170	0	0					

区 分			平成 31 年度						
			3～5 歳		1・2 歳		0 歳		
			の 学 み 校 教 育	要 保 性 育 あり の 必	要 保 性 育 あり の 必	要 保 性 育 あり の 必	の 学 み 校 教 育	要 保 性 育 あり の 必	
			1 号	2 号	3 号		1 号	2 号	
①量の見込み	利用者数(人)		210 (50)	230	130	30			
②確保方策	利用定員(人)	認定こども園、幼稚園、保育園	455	400	130	30			
		地域型保育事業	0	0	0	0			
②-①			245	170	0	0			

3 地域子ども・子育て支援事業の量の見込みと確保方策

全ての子育て家庭を支援するため、地域子ども・子育て支援事業として次の事業を実施します。ニーズ調査結果や、これまでの実績及び推計児童数を踏まえ今後5年間の量の見込みを算出し、その提供体制の確保方策及び実施時期を設定しました。

(1) 延長保育事業

【事業概要】

保護者の勤務形態や通勤等のため、長時間にわたる保育が必要な児童を、時間を延長して預かります。

【区域設定】

児童が通園している保育園で実施する事業であり、拠点的なものではないため、区域設定は市全域とします。

【利用者数等の推移】

区 分	平成 22 年度	平成 23 年度	平成 24 年度	平成 25 年度	平成 26 年度
か所数	29	30	30	30	30
利用者数(人)	1,740	2,023	1,830	1,823	—

【量の見込みと確保方策】

ニーズ調査結果、過去の実績及び推計児童数から量の見込みを算出しました。今後も30か所の保育園、認定こども園で事業を実施していきます。

<市全域>

区 分		平成 27 年度	平成 28 年度	平成 29 年度	平成 30 年度	平成 31 年度
①量の見込み	利用者数(人)	2,000	2,000	1,900	1,900	1,900
②確保方策	か所数	30	30	30	30	30

(2) 放課後児童クラブ

【事業概要】

小学校に就学している児童であって、その保護者が就労等により昼間家庭にいない場合に、授業終了後に適切な遊び及び生活の場を提供します。原則小学校3年生までであった対象の学年が、平成27年度から小学校6年生までに拡大されます。また、1人当りの面積の基準を条例によりおおむね1.65㎡以上と決めました（経過措置あり）。

【区域設定】

9区域

【利用者数等の推移】

各年5月1日現在

区 分		平成 22年度	平成 23年度	平成 24年度	平成 25年度	平成 26年度	
第1区域： 石巻・青陵・ 東陵	か所数	6	6	6	6	6	
	利用者 数(人)	低学年	187	182	175	162	183
		高学年	54	56	46	56	54
		小 計	241	238	221	218	237
第2区域： 北部・前芝	か所数	4	4	5	5	5	
	利用者 数(人)	低学年	107	93	114	106	108
		高学年	2	3	3	4	12
		小 計	109	96	117	110	120
第3区域： 中部・豊城・ 羽田	か所数	7	8	8	8	10	
	利用者 数(人)	低学年	228	250	271	263	277
		高学年	37	54	48	62	60
		小 計	265	304	319	325	337
第4区域： 豊岡・東陽・ 東部	か所数	11	11	12	12	12	
	利用者 数(人)	低学年	355	367	348	298	317
		高学年	101	135	117	115	98
		小 計	456	502	465	413	415
第5区域： 吉田方・牟呂	か所数	5	5	5	5	5	
	利用者 数(人)	低学年	185	190	209	209	214
		高学年	31	31	40	39	48
		小 計	216	221	249	248	262
第6区域：	か所数	13	13	13	13	13	

区 分			平成 22年度	平成 23年度	平成 24年度	平成 25年度	平成 26年度
南部・南陽・ 本郷・高師台	利用者 数(人)	低学年	416	407	422	435	442
		高学年	89	89	64	61	66
		小 計	505	496	486	496	508
第7区域： 二川	か所数		3	3	4	4	4
	利用者 数(人)	低学年	113	122	118	134	124
		高学年	0	3	3	0	0
		小 計	113	125	121	134	124
第8区域： 南稜・章南	か所数		6	7	7	7	7
	利用者 数(人)	低学年	211	195	212	222	211
		高学年	10	8	9	4	26
		小 計	221	203	221	226	237
第9区域： 五並・高豊	か所数		4	5	5	5	5
	利用者 数(人)	低学年	102	122	128	113	112
		高学年	4	4	4	7	10
		小 計	106	126	132	120	122
合 計	か所数		59	62	65	65	67
	利用者 数(人)	低学年	1,904	1,928	1,997	1,942	1,988
		高学年	328	383	334	348	374
		合 計	2,232	2,311	2,331	2,290	2,362

【量の見込みと確保方策】

ニーズ調査結果、過去の実績及び推計児童数から量の見込みを算出しました。対象学年の拡大と利用者ニーズを踏まえ、1人当り専用面積 1.65 m²を下回る校区について順次、計画的な整備を行い対応していきます。

<市全域>

区 分		平成 27年度	平成 28年度	平成 29年度	平成 30年度	平成 31年度
①量の見込み	利用者数(人)	2,850	2,950	3,030	3,050	3,060
②確保方策	利用定員(人)	3,080	3,160	3,300	3,300	3,300
②-①		230	210	270	250	240

<区域別>

【第1区域：石巻・青陵・東陵】

区 分		平成 27年度	平成 28年度	平成 29年度	平成 30年度	平成 31年度
①量の見込み	利用者数(人)	260	260	260	260	260
②確保方策	利用定員(人)	280	280	280	280	280
②-①		20	20	20	20	20

【第2区域：北部・前芝】

区 分		平成 27年度	平成 28年度	平成 29年度	平成 30年度	平成 31年度
①量の見込み	利用者数(人)	140	140	150	150	160
②確保方策	利用定員(人)	140	140	160	160	160
②-①		0	0	10	10	0

【第3区域：中部・豊城・羽田】

区 分		平成 27年度	平成 28年度	平成 29年度	平成 30年度	平成 31年度
①量の見込み	利用者数(人)	380	370	370	360	360
②確保方策	利用定員(人)	380	380	380	380	380
②-①		0	10	10	20	20

【第4区域：豊岡・東陽・東部】

区 分		平成 27年度	平成 28年度	平成 29年度	平成 30年度	平成 31年度
①量の見込み	利用者数(人)	510	530	540	540	530
②確保方策	利用定員(人)	530	570	570	570	570
②-①		20	40	30	30	40

【第5区域：吉田方・牟呂】

区 分		平成 27年度	平成 28年度	平成 29年度	平成 30年度	平成 31年度
①量の見込み	利用者数(人)	360	390	410	440	460
②確保方策	利用定員(人)	380	420	460	460	460
②-①		20	30	50	20	0

【第6区域：南部・南陽・本郷・高師台】

区 分		平成 27年度	平成 28年度	平成 29年度	平成 30年度	平成 31年度
①量の見込み	利用者数(人)	590	620	640	650	660
②確保方策	利用定員(人)	640	640	680	680	680
②-①		50	20	40	30	20

【第7区域：二川】

区 分		平成 27年度	平成 28年度	平成 29年度	平成 30年度	平成 31年度
①量の見込み	利用者数(人)	160	180	190	190	200
②確保方策	利用定員(人)	180	180	220	220	220
②-①		20	0	30	30	20

【第8区域：南稜・章南】

区 分		平成 27年度	平成 28年度	平成 29年度	平成 30年度	平成 31年度
①量の見込み	利用者数(人)	290	300	300	290	270
②確保方策	利用定員(人)	360	360	360	360	360
②-①		70	60	60	70	90

【第9区域：五並・高豊】

区 分		平成 27年度	平成 28年度	平成 29年度	平成 30年度	平成 31年度
①量の見込み	利用者数(人)	160	160	180	170	160
②確保方策	利用定員(人)	190	190	190	190	190
②-①		30	30	10	20	30

(3) 子育て支援ショートステイ事業

【事業概要】

保護者が病気・出産・冠婚葬祭等の場合、児童を乳児院や児童養護施設で一時的に預かります。

【区域設定】

利用意向が比較的少人数であることから、区域は市全域とします。

【利用者数等の推移】

区 分		平成 22年度	平成 23年度	平成 24年度	平成 25年度	平成 26年度
か所数		3	3	3	3	3
延利用者数(人)	未就学児	138	54	271	106	—
	就学児	0	9	17	59	—
	合 計	138	63	288	165	—

【量の見込みと確保方策】

過去の実績及び推計児童数から量の見込みを算出しました。今後も現在の3か所の乳児院や児童養護施設で受け入れていきます。

<市全域>

区 分			平成 27年度	平成 28年度	平成 29年度	平成 30年度	平成 31年度
①量の見込み	延利用 者数 (人)	未就学児	150	150	150	150	150
		就学児	20	20	20	20	20
		合 計	170	170	170	170	170
②確保方策	か所数	3	3	3	3	3	

(4) 子育て支援トワイライトステイ事業

【事業概要】

保護者が夜間・休日の仕事等の場合、児童を乳児院や児童養護施設で一時的に預かります。

【区域設定】

利用意向が比較的少人数であることから、区域は市全域とします。

【利用者数等の推移】

区 分		平成 22年度	平成 23年度	平成 24年度	平成 25年度	平成 26年度
か所数		—	3	3	3	3
延利用者数(人)	未就学児	—	1	0	142	—
	就学児	—	33	0	11	—
	合 計	—	34	0	153	—

※ 平成 23 年度事業開始

【量の見込みと確保方策】

過去の実績及び推計児童数から量の見込みを算出しました。今後も現在の3か所の乳児院や児童養護施設で受け入れていきます。

<市全域>

区 分		平成 27年度	平成 28年度	平成 29年度	平成 30年度	平成 31年度
①量の見込み	延利用 者数 (人)	未就学児	50	50	50	50
		就学児	20	20	20	20
		合 計	70	70	70	70
②確保方策	か所数	3	3	3	3	3

(5) 地域子育て支援拠点事業

【事業概要】

事業名	事業内容
こども未来館 「子育てプラザ」	0～3歳児とその保護者を対象に、親子が自由に遊び、ふれあい、交流できる場です。子育ての相談や情報提供も行っています。こども未来館の1階にあります。
地域子育て支援センター	未就学児とその保護者を対象に、育児相談や遊びの広場、親同士の交流の場の提供、広報紙の発行、育児サークルの活動支援等を行っています。吉田方子育て支援センター、東山子どもセンター、下条子どもセンターKokoの3か所で、週5日開催しています。
つどいの広場	0～3歳児とその保護者を対象に、親子が自由に遊び、情報交換ができる交流の場です。あいトピア、牟呂地域福祉センター、交通児童館の3か所で、週3日開催しています。
ここにこサークル	本市独自の事業であるここにこサークルは、0～3歳児とその保護者を対象に、親子が集い、遊びや育児情報の交換や、仲間づくりができる場です。地域のボランティアが運営しています。市民館等で月1～2回開催しています。

【区域設定】

子育てプラザは全市域的な施設のため、市全域を区域とし、その他の事業については、9区域とします。

【利用者数等の推移】

<事業別>

区 分		平成 22年度	平成 23年度	平成 24年度	平成 25年度	平成 26年度
子育てプラザ	か所数	1	1	1	1	1
	延利用者数(人)	54,986	55,093	55,824	60,193	—
地域子育て支援センター	か所数	2	2	2	2	3
	延利用者数(人)	4,414	4,037	4,819	4,361	—
つどいの広場	か所数	1	3	3	3	3
	延利用者数(人)	5,642	11,947	12,819	14,006	—
ここにこサークル	か所数	22	25	29	31	37
	延利用者数(人)	4,907	4,562	4,911	5,088	—
合 計	か所数	26	31	35	37	44
	延利用者数(人)	69,949	75,639	78,373	83,648	—

<区域別>

区 分		平成 22年度	平成 23年度	平成 24年度	平成 25年度	平成 26年度
第1区域： 石巻・青陵・ 東陵	か所数	2	3	3	3	4
	延利用者数(人)	460	573	616	603	—
第2区域： 北部・前芝	か所数	2	3	3	3	3
	延利用者数(人)	193	268	301	299	—
第3区域： 中部・豊城・ 羽田	か所数	6	7	9	9	9
	延利用者数(人)	61,118	63,544	64,388	69,977	—
第4区域： 豊岡・東陽・ 東部	か所数	5	5	5	6	7
	延利用者数(人)	4,410	3,757	4,308	4,338	—
第5区域： 吉田方・牟呂	か所数	4	5	5	5	5
	延利用者数(人)	1,989	5,605	6,609	6,318	—
第6区域： 南部・南陽・ 本郷・高師台	か所数	4	4	6	7	8
	延利用者数(人)	1,015	1,051	1,355	1,302	—
第7区域： 二川	か所数	1	1	1	1	2
	延利用者数(人)	273	265	223	272	—
第8区域： 南稜・章南	か所数	1	1	1	1	3
	延利用者数(人)	427	402	365	352	—
第9区域： 五並・高豊	か所数	1	2	2	2	3
	延利用者数(人)	64	174	208	187	—
合 計	か所数	26	31	35	37	44
	延利用者数(人)	69,949	75,639	78,373	83,648	—

※ 第3区域は子育てプラザを含む

【量の見込みと確保方策】

ニーズ調査結果、過去の実績及び推計児童数により量の見込みを算出しました（本市独自事業のここにこサークル含む）。子育てプラザについては今後も継続して事業を実施していきます。その他の事業について、第6区域では、ニーズと実績の差が大きいため、1か所つどいの広場を開設します。また第8区域で地域子育て支援センターの地域のバランスを考え、1か所開設します。

① 子育てプラザ

<市全域>

区 分		平成 27年度	平成 28年度	平成 29年度	平成 30年度	平成 31年度
①量の見込み	延利用者数(人)	60,200	59,300	58,400	57,600	56,700
②確保方策	か所数	1	1	1	1	1

② その他の事業

<市全域>

区 分		平成 27年度	平成 28年度	平成 29年度	平成 30年度	平成 31年度
①量の見込み	延利用者数(人)	34,700	34,500	33,300	32,700	32,100
②確保方策	か所数	44	44	45	45	45

<区域別>

【第1区域：石巻・青陵・東陵】

区 分		平成 27年度	平成 28年度	平成 29年度	平成 30年度	平成 31年度
①量の見込み	延利用者数(人)	3,000	3,000	2,900	2,800	2,800
②確保方策	か所数	4	4	4	4	4

【第2区域：北部・前芝】

区 分		平成 27年度	平成 28年度	平成 29年度	平成 30年度	平成 31年度
①量の見込み	延利用者数(人)	1,300	1,300	1,200	1,200	1,200
②確保方策	か所数	3	3	3	3	3

【第3区域：中部・豊城・羽田】

区 分		平成 27年度	平成 28年度	平成 29年度	平成 30年度	平成 31年度
①量の見込み	延利用者数(人)	9,800	9,700	9,500	9,500	9,400
②確保方策	か所数	8	8	8	8	8

【第4区域：豊岡・東陽・東部】

区 分		平成 27年度	平成 28年度	平成 29年度	平成 30年度	平成 31年度
①量の見込み	延利用者数(人)	5,100	5,200	5,000	4,800	4,600
②確保方策	か所数	7	7	7	7	7

【第5区域：吉田方・牟呂】

区 分		平成 27年度	平成 28年度	平成 29年度	平成 30年度	平成 31年度
①量の見込み	延利用者数(人)	6,300	6,200	6,100	6,000	5,900
②確保方策	か所数	5	5	5	5	5

【第6区域：南部・南陽・本郷・高師台】

区 分		平成 27年度	平成 28年度	平成 29年度	平成 30年度	平成 31年度
①量の見込み	延利用者数(人)	5,500	5,300	5,100	4,900	4,700
②確保方策	か所数	9	9	9	9	9

【第7区域：二川】

区 分		平成 27年度	平成 28年度	平成 29年度	平成 30年度	平成 31年度
①量の見込み	延利用者数(人)	1,300	1,300	1,200	1,200	1,200
②確保方策	か所数	2	2	2	2	2

【第8区域：南稜・章南】

区 分		平成 27年度	平成 28年度	平成 29年度	平成 30年度	平成 31年度
①量の見込み	延利用者数(人)	1,300	1,400	1,300	1,300	1,300
②確保方策	か所数	3	3	4	4	4

【第9区域：五並・高豊】

区 分		平成 27年度	平成 28年度	平成 29年度	平成 30年度	平成 31年度
①量の見込み	延利用者数(人)	1,100	1,100	1,000	1,000	1,000
②確保方策	か所数	3	3	3	3	3

(6) 一時預かり

① 幼稚園における在園児を対象とした一時預かり事業

【事業概要】

私立幼稚園において、在園児を対象として通常保育時間の前後に預かり保育を実施しています。

【区域設定】

9区域

【利用者数等の推移】

区 分		平成 25 年度	平成 26 年度
第1区域： 石巻・青陵・ 東陵	か所数	3	3
	延利用者数(人)	5,076	—
第2区域： 北部・前芝	か所数	—	—
	延利用者数(人)	—	—
第3区域： 中部・豊城・ 羽田	か所数	6	6
	延利用者数(人)	45,420	—
第4区域： 豊岡・東陽・ 東部	か所数	4	4
	延利用者数(人)	37,908	—
第5区域： 吉田方・牟呂	か所数	1	1
	延利用者数(人)	5,040	—
第6区域： 南部・南陽・ 本郷・高師台	か所数	3	3
	延利用者数(人)	912	—
第7区域： 二川	か所数	2	2
	延利用者数(人)	4,512	—
第8区域： 南稜・章南	か所数	0	0
	延利用者数(人)	0	—
第9区域： 五並・高豊	か所数	2	2
	延利用者数(人)	18,216	—
合 計	か所数	21	21
	延利用者数(人)	117,084	—

※ 平成25年度の延利用者数は、平成25年11月に行った調査から推計

【量の見込みと確保方策】

過去の実績及び推計児童数により量の見込みを算出しました。今後も現在の実施園で実施していきます。

<市全域>

区 分		平成 27年度	平成 28年度	平成 29年度	平成 30年度	平成 31年度
①量の見込み	延利用者数(人)	117,080	115,350	113,590	112,250	110,560
②確保方策	か所数	21	21	21	21	21

<区域別>

【第1区域：石巻・青陵・東陵】

区 分		平成 27年度	平成 28年度	平成 29年度	平成 30年度	平成 31年度
①量の見込み	延利用者数(人)	4,180	4,280	4,380	4,400	4,340
②確保方策	か所数	3	3	3	3	3

【第2区域：北部・前芝】

区 分		平成 27年度	平成 28年度	平成 29年度	平成 30年度	平成 31年度
①量の見込み	延利用者数(人)	1,610	1,600	1,570	1,580	1,520
②確保方策	か所数	0	0	0	0	0

他区域の受入れで対応

【第3区域：中部・豊城・羽田】

区 分		平成 27年度	平成 28年度	平成 29年度	平成 30年度	平成 31年度
①量の見込み	延利用者数(人)	17,240	17,040	17,470	17,850	18,010
②確保方策	か所数	6	6	6	6	6

【第4区域：豊岡・東陽・東部】

区 分		平成 27年度	平成 28年度	平成 29年度	平成 30年度	平成 31年度
①量の見込み	延利用者数(人)	27,080	26,030	25,530	25,400	25,450
②確保方策	か所数	4	4	4	4	4

【第5区域：吉田方・牟呂】

区 分		平成 27年度	平成 28年度	平成 29年度	平成 30年度	平成 31年度
①量の見込み	延利用者数(人)	21,330	22,070	21,070	20,160	18,860
②確保方策	か所数	1	1	1	1	1

【第6区域：南部・南陽・本郷・高師台】

区 分		平成 27年度	平成 28年度	平成 29年度	平成 30年度	平成 31年度
①量の見込み	延利用者数(人)	17,040	17,150	16,920	16,680	16,130
②確保方策	か所数	3	3	3	3	3

【第7区域：二川】

区 分		平成 27年度	平成 28年度	平成 29年度	平成 30年度	平成 31年度
①量の見込み	延利用者数(人)	9,000	8,950	9,050	8,930	8,850
②確保方策	か所数	2	2	2	2	2

【第8区域：南稜・章南】

区 分		平成 27年度	平成 28年度	平成 29年度	平成 30年度	平成 31年度
①量の見込み	延利用者数(人)	10,320	9,750	9,830	9,720	9,920
②確保方策	か所数	0	0	0	0	0

※ 他区域の受入れで対応

【区域9：五並・高豊】

区 分		平成 27年度	平成 28年度	平成 29年度	平成 30年度	平成 31年度
①量の見込み	延利用者数(人)	9,280	8,480	7,770	7,530	7,480
②確保方策	か所数	2	2	2	2	2

② 保育園における未就園児を対象とした一時預かり事業

【事業概要】

保護者の就労形態・傷病等により一時的に保育が必要になる場合、保育園において児童を一時的に預かります。

【区域設定】

拠点的なものではないため、区域設定は市全域とします。

【利用者数等の推移】

区 分		平成 22 年度	平成 23 年度	平成 24 年度	平成 25 年度	平成 26 年度
か所数	指定保育園※1	3	3	3	3	3
	実施保育園※2	45	45	45	45	45
	合 計	48	48	48	48	48
延利用者数 (人)	指定保育園	2,583	2,369	2,829	2,609	—
	実施保育園	※3	※3	3,433	3,272	—
	合 計	2,583	2,369	6,262	5,881	—

※1 市民に周知され、専任の保育士を配置している保育園

※2 上記以外で事業を実施している保育園

※3 数値を把握していない

【量の見込みと確保方策】

ニーズ調査結果及び過去の実績を考慮し、量の見込みとしました。今後も指定保育園、実施保育園で園児を受け入れていきます。

<市全域>

区 分		平成 27 年度	平成 28 年度	平成 29 年度	平成 30 年度	平成 31 年度
①量の見込み	延利用者数(人)	6,300	6,300	6,500	6,600	6,700
②確保方策	か所数	48	48	48	48	48

(7) 病児・病後児保育事業

【事業概要】

保育園等に通う児童で、病期中又は病気回復期のため、まだ集団生活ができず、保護者が勤務等の都合により休暇が取れない場合に、児童を保護者に代わって保育します。

【区域設定】

想定する利用者が少人数であることから、区域設定は市全域とします。

【利用者数等の推移】

区 分	平成 22 年度	平成 23 年度	平成 24 年度	平成 25 年度	平成 26 年度
か所数	2	2	1	1	1
延利用者数(人)	327	441	351	350	—

【量の見込みと確保方策】

ニーズ調査結果及び過去の実績により量の見込みを算出しました。これらの施設で児童の受入れを行っていきます。

<市全域>

区 分	平成 27 年度	平成 28 年度	平成 29 年度	平成 30 年度	平成 31 年度
①量の見込み 延利用者数(人)	700	700	700	700	700
②確保方策 か所数	1	1	2	2	2

(8) ファミリー・サポート・センター事業

【事業概要】

子育ての援助を受けたい人（依頼会員）と援助のできる人（援助会員）のネットワークを作り、お互いに助け合う会員組織です。

【区域設定】

施設は存在せず、援助会員は各区域にいるため、区域は市全域とします。

【利用者数等の推移】

区 分		平成 22 年度	平成 23 年度	平成 24 年度	平成 25 年度	平成 26 年度
会員数(人)	依頼会員	1,056	1,080	1,098	1,104	—
	援助会員	318	307	304	317	—
	両方会員	240	240	228	208	—
	合 計	1,614	1,627	1,630	1,629	—
延利用者数(人)		4,270	5,023	7,346	7,105	—

【量の見込みと確保方策】

過去の実績及び推計児童数により量の見込みを算出しました。登録されている援助会員及び両方会員で対応していきます。

<市全域>

区 分			平成 27 年度	平成 28 年度	平成 29 年度	平成 30 年度	平成 31 年度
①量の 見込み	延利用 者数 (人)	未就学児	4,700	4,700	4,600	4,500	4,500
		就学児	2,500	2,400	2,400	2,400	2,300
		合 計	7,200	7,100	7,000	6,900	6,800
②確保 方策	実施体制	依頼会員、両方会員					

(9) 妊婦健康診査

【事業概要】

妊婦の健康保持増進と疾病の予防、早期発見のため、公費負担での14回の健康診査を行い、健康管理を支援します。

【区域設定】

現在ある病院などで実施し、区域設定の必要がないため、区域は市全域とします。

【受診者数の推移】

区 分	平成 22年度	平成 23年度	平成 24年度	平成 25年度	平成 26年度
延受診者数(人)	41,867	42,409	41,239	39,649	—

【量の見込みと確保方策】

推計児童数と過去の平均受診回数から量の見込みを算出しました。現在市内にある病院、診療所又は助産所において実施していきます。

<市全域>

区 分		平成 27年度	平成 28年度	平成 29年度	平成 30年度	平成 31年度
①量の見込み	対象者数(人)	3,300	3,250	3,200	3,100	3,000
	延受診者数(人)	41,000	40,500	40,000	39,000	38,000
②確保方策	実施場所(か所)	病院1、診療所8、助産所1				
	検査項目	基本的な妊婦健康診査の項目(健康状態の把握等)及び各種医学的検査(血液検査等)				
	実施時期	<ul style="list-style-type: none"> ・妊娠初期～妊娠23週 4週間に1回 ・妊娠24～35週 2週間に1回 ・妊娠36週～分娩 1週間に1回 				

(10) 乳児家庭全戸訪問事業

【事業概要】

出産後の子育ての不安を軽減し、乳児家庭の孤立化を防止するため、生後4か月までの乳児のいる家庭を看護師等が家庭訪問します。また、平成25年から地域の相談先である民生委員児童委員、主任児童委員による家庭訪問も本市独自の事業として実施しています。

【区域設定】

保健所の看護師等による家庭訪問であり、区域を設定する必要がないので、市全域を区域とします。

【訪問実施数の推移（保健所分）】

区分	平成22年度	平成23年度	平成24年度	平成25年度	平成26年度
訪問対象数(人)	3,213	3,050	2,850	2,689	—
訪問実施数(人)	3,157	2,981	2,745	2,654	—
実施率	98%	98%	96%	99%	—

【量の見込みと確保方策】

推計児童数及び過去の実施率から量の見込みを算出しました。保健所の看護師や民生委員児童委員等による家庭訪問であり現体制で実施していきます。

<市全域>

区分		平成27年度	平成28年度	平成29年度	平成30年度	平成31年度	
①量の見込み	訪問対象者数	2,600	2,600	2,650	2,650	2,700	
	訪問実施数(人)	保健所	2,550	2,550	2,620	2,620	2,670
		民生委員児童委員、主任児童委員	2,550	2,550	2,620	2,620	2,670
		合計	5,100	5,100	5,240	5,240	5,340
②確保方策	実施体制	看護師5人 助産師(委託) 民生委員児童委員、主任児童委員538人					
	実施機関	保健所 民生委員児童委員、主任児童委員					

(11) 養育支援訪問事業

【事業概要】

育児不安などを持つ養育者を対象に、保健師、助産師、看護師が家庭訪問により育児に関する専門的相談支援や育児・家事援助を行います。

【区域設定】

保健所の保健師等による家庭訪問であり区域を設定する必要がないので、市全域を区域とします。

【訪問実績の推移】

区 分		平成 22 年度	平成 23 年度	平成 24 年度	平成 25 年度	平成 26 年度
専門的相談 支援	対象世帯数(人)	137	122	133	191	—
	延支援回数(回)	331	321	379	485	—
育児・家事 援助	対象世帯数(人)	10	12	12	8	—
	延支援回数(回)	80	103	68	114	—
合 計	対象世帯数(人)	147	134	145	199	—
	延支援回数(回)	411	424	447	599	—

【量の見込みと確保方策】

現在の訪問必要家庭数及び1世帯当たりの訪問必要数から量の見込みを算出しました。保健所や子育て支援課の看護師などによる家庭訪問であり、現体制で実施していきます。

<市全域>

区 分		平成 27 年度	平成 28 年度	平成 29 年度	平成 30 年度	平成 31 年度
①量の 見込み	専門的相 談支援	対象世帯 数(人)	200	200	200	200
		延支援回 数(回)	500	500	500	500
	育児・家 事援助	対象世帯 数(人)	30	30	30	30
		延支援回 数(回)	180	180	180	180
	合 計	対象世帯 数(人)	230	230	230	230
		延支援回 数(回)	680	680	680	680
②確保 方策	実施体制	助産師 1 人 保健師 1 人 看護師 2 人				
	実施機関	保健所 子育て支援課				

