

# 豊橋市 予算の 見どころ

令和 5 年度

(一部抜粋)

## 未来へ投資!!

## 『みんなで創るまち』予算

---

豊橋市



## 学校給食の無償提供等で 子育て世帯の経済的負担を軽減します

給食の無償提供等で保護者の経済的な負担を軽減し、「子育てしやすい環境づくり」を推進します。



### ポイント

#### 1. 学校給食の無償提供 **新規**

市立小中学校及びくすのき特別支援学校（小・中学部）の児童生徒を対象に、学校給食を無償で提供します。

#### 負担軽減

小学生：1人あたり年間約44,000円（1食あたり240円）  
中学生：1人あたり年間約51,000円（1食あたり280円）

#### 2. 学校給食費無償対応臨時給付金（豊橋市独自） **新規**

食物アレルギー等で給食を喫食していない児童生徒や市立以外の小中学校等に通う児童生徒の保護者、就学援助等を受けている世帯で、市内在住の方を対象に支援を行います。

#### 給付額

小学生：4,400円/月 中学生：5,200円/月  
（特別支援就学奨励費の半額補助を受けている場合、小学生2,200円/月、中学生2,600円/月）

#### 3. 給食用食材の物価高騰への対応 **新規**

豊橋市が提供する学校給食の食材について、昨今の物価高騰による価格上昇分は市が負担し、保護者負担を増やすことなく給食の質を確保します。

#### 1食あたり

小学生：25円 中学生：30円

### 事業費

軽減額 13億7,800万円

事業費 3億 360万円

### お問い合わせ

#### 保健給食課

(0532) 51-2821

[hokenkyushoku@city.toyohashi.lg.jp](mailto:hokenkyushoku@city.toyohashi.lg.jp)



## 低所得世帯の第1子保育料無償化など 経済的負担軽減施策の拡充を行います！！



子育て世帯の経済的な負担軽減を図るため、市独自で行っている保育料等の軽減について、さらなる拡充を行います。

### 1 低所得世帯 第1子保育料無償化

《対象施設》  
認可保育所・認定こども園

《対象児童》  
0～2歳の第1子

《所得要件》  
年収360万円未満  
相当世帯



### 2 低所得世帯 第1子利用料助成

《対象施設》  
届出保育施設

《対象児童》  
0～2歳の第1子

《所得要件》  
年収360万円未満  
相当世帯



### 3 休日保育等の 利用料の軽減

《対象事業》  
休日保育・病児保育  
一時預かり

《対象児童》  
①市民税非課税世帯  
の利用者  
②同日に同一施設を  
世帯で2人以上利用した  
場合の2人目以降の子



#### ポイント

##### 認可保育所・認定こども園

1. 低所得世帯第1子の保育料を無償化します **新規**  
年収360万円未満相当世帯の第1子の保育料を無償化します。

##### 届出保育施設

2. 届出保育施設利用料の助成範囲を拡大します **新規**  
届出保育施設の利用料助成（月額5,000円上限）について、年収360万円未満相当世帯の第1子も対象とします。

##### 休日保育等

3. 休日保育等の利用料を一部軽減します **新規**  
市民税非課税世帯の休日保育及び病児保育の利用料を無償化します。  
また、休日保育を利用した子どもが普段通っている園を平日に休んだ場合や、同じ日に同じ施設の休日保育等を世帯で2人以上利用した場合の2人目以降の利用料も無償化します。

#### 事業費

事業費 488万円  
軽減額 891万円

#### お問い合わせ

保育課  
(0532) 51-2309・2316  
hoiku@city.toyohashi.lg.jp



## 保育士確保のための取組みを これまで以上に充実します！！



さらなる保育士確保のため、潜在保育士の復職支援や保育士をめざす若い世代を増やす取組み、良好な保育職場環境づくりなどを行い、保育の受け皿確保、保育サービスの充実につなげます。

### 保育士確保のための取組み

#### 1. 潜在保育士の復職前短期雇用に対する助成



#### 2. 各種財政支援の拡充



#### 3. 保育士確保のためのフェアの開催



#### 4. 現役保育士への研修の充実



### ポイント

1. **潜在保育士の復職前短期雇用に対する助成を行います** 新規  
復職をめざす潜在保育士を支援するため、本格復職に先立ち短期雇用した園に対し費用を助成します。
2. **各種財政支援を拡充します**
  - (1) **スポット支援員を配置する園への助成を行います** 新規  
保育士の負担を軽減し、より安全な保育を実施するため、登園時の繁忙な時間帯やプール活動時など、一部の時間帯にスポット的に支援者を配置する場合にかかる費用について助成します。
  - (2) **長時間開所する園への助成を拡充します** 拡充  
11時間を超えて開所している保育所や認定こども園の保育士の増員や処遇改善につながるよう、市独自の助成を拡充します。
  - (3) **保育所で働く職員の処遇改善がより図られるようにします** 拡充  
保育士の処遇改善がより進むよう、保育所人件費補助金の運用見直しを行います。
3. **保育士確保のためのフェアを官民一体となって開催します** 新規  
潜在保育士から子どもまで、幅広い方に保育の魅力を発信し、将来の保育士確保につなげるフェアを官民一体となって開催し、保育士確保に取り組みます。
4. **良好な保育職場環境をつくるための研修を充実します** 拡充  
よりよい保育職場環境をつくり現役保育士の離職防止につなげるため、ハラスメント防止など様々な研修を行います。

### 事業費

4億1,351万円

### お問い合わせ

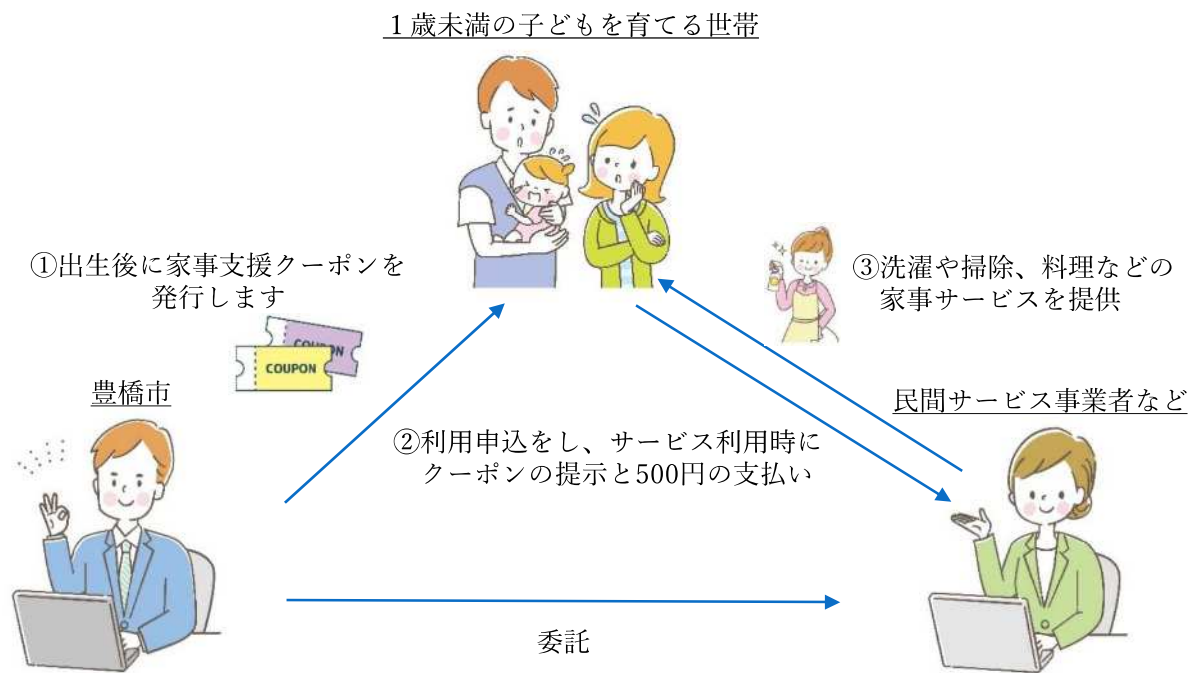
保育課  
(0532) 51-2316・2309  
hoiku@city.toyohashi.lg.jp



出産後の家事負担を軽減  
**所得制限なし! 1回あたり500円で**  
**家事支援サービスが利用できます**



出産後の家事・育児負担の軽減を図るため、1歳未満の子どもを育てる世帯が家事支援（家事代行）サービスを気軽に利用できるクーポンを配布します。



**ポイント**

**1. 乳児期の子育てをサポート**

生後1歳未満の子育ては、数時間おきの授乳やおむつ替え、夜泣きによる不眠などにより肉体的にも精神的にも疲労を感じ、こうした中での家事との両立が大きな負担となっていることから、1歳未満の子どもを育てる世帯における家事負担の軽減を図ります。

**2. ワンコインで家事支援サービスを利用できます 新規**

家事支援サービスをワンコインで利用することができるクーポンを配布します。家事支援サービスを行う民間事業者等が自宅を訪問し、洗濯や清掃、料理などの家事を行います。

利用金額	1回あたり500円（2～3時間）
利用回数	1歳未満児ひとりにつき6回

**事業費**

991万円

**お問い合わせ**

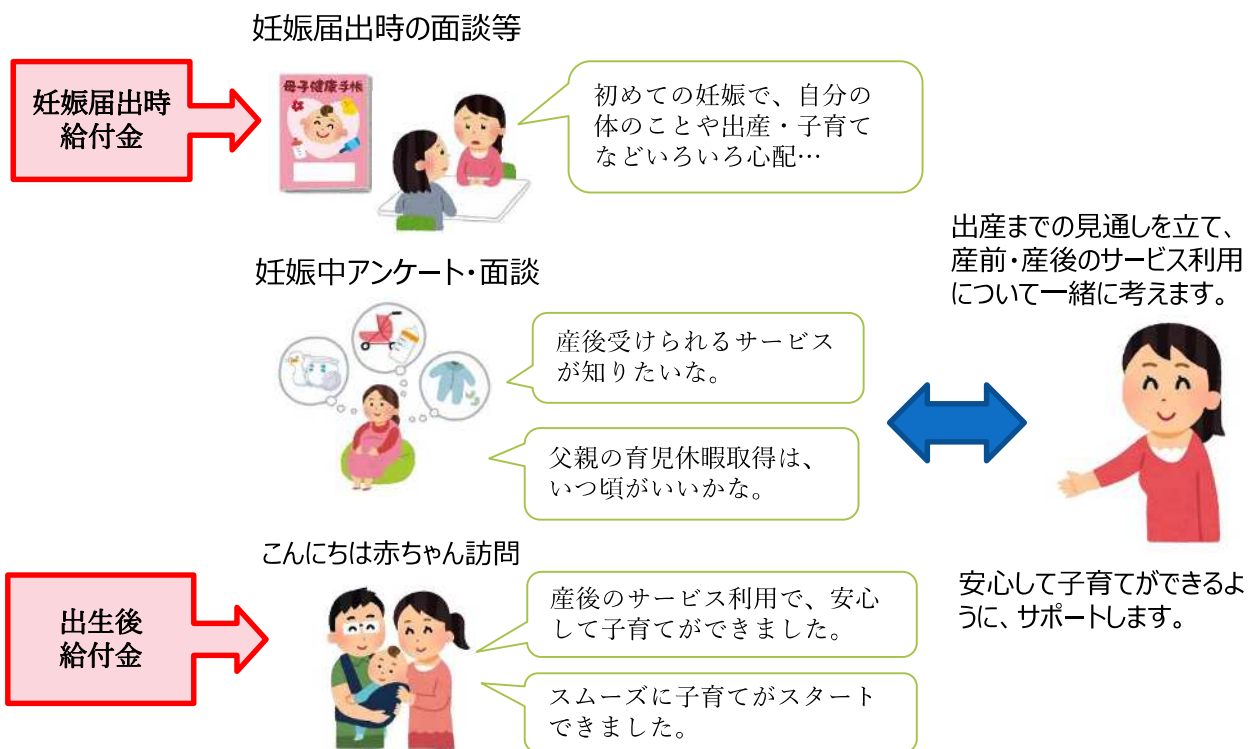
子育て支援課  
 (0532)51-2233  
 kosodate@city.toyohashi.lg.jp





## 妊婦・低年齢期の子育て世帯へ伴走型相談支援と 経済的支援を一体的に実施します

妊婦・低年齢期の子育て世帯に対し、ニーズに即した支援につなぐ伴走型相談支援と、経済的負担軽減を図る出産・子育て応援給付金の給付を一体的に実施します。



### ポイント

#### 1. 伴走型相談支援の充実 拡充

安心して出産・子育てができるよう、妊婦や低年齢期の子育て世帯に寄り添う支援を実施します。

妊娠届出時の面談やこんにちは赤ちゃん訪問に加えて、妊娠中（おおむね妊娠8か月）にアンケートを行い、面談等を必要な方に行います。

#### 2. 応援給付金の給付

対象者	<ul style="list-style-type: none"> <li>・妊娠届を提出した妊婦</li> <li>・出生届を提出した出生児を養育する方</li> </ul>
給付額	<ul style="list-style-type: none"> <li>・妊婦ひとり5万円</li> <li>・出生児ひとり5万円</li> </ul>

### 事業費

2億5,821万円

### お問い合わせ

#### こども保健課

(0532) 39-9160

kodomohoken@city.toyohashi.lg.jp

#### こども未来館

(0532) 21-5528

coconico@city.toyohashi.lg.jp

## 子育て世帯の手続き負担の緩和



## 市役所内にキッズスペースを設置します

子どもを連れて来庁しても安心して手続きができるよう、新たに市役所東館1階にキッズスペースを設置するとともに、試行的に一時預かりを行います。

## ポイント

1. 市役所内にキッズスペースを設置します **新規**

保護者が子ども連れで来庁した際、手続きの待ち時間に子どもを飽きさせることなく、市役所での時間を過ごせるようになります。

2. 一時預かりを行います **新規**

試行的にキッズスペースに保育士を配置し、一時預かりができる体制にすることにより、保護者の方がスムーズに手続きを行うことができます。

## 事業費

228万円

## お問い合わせ

子育て支援課 (0532) 51-3161  
kosodate@city.toyohashi.lg.jp



[予算概要説明資料 関連ページ] 36

## 身近な地区市民館を活用したモデル事業



## 地区市民館を活用した

## 子育て世代の「あそび場・まなび場」づくりに取り組みます



南部地区市民館をモデル館として、和室の一部を改修し、未就園児とパパママが身近なところで気軽に立ち寄り交流できる「あそび場」をつくります。また、子育て世代のニーズに沿った講座を併せて開催するなど「まなび場」としての機能も充実します。

## ポイント

1. あそび場づくり【第2和室をプレイルームへ変更】 **新規**

新しいおもちゃやベビーベッド等を設置し、未就園児とパパママが気軽に遊べる「あそび場」をつくとともに、利用者同士の交流の場も設けます。

■開設日時 週4日(火・水・土・日) 9時30分から16時

■利用料金 無料

2. まなび場づくり【子育て世代に特化した講座等の充実】 **拡充**

子どもがプレイルームで遊ぶ傍ら、パパママが子育て講座に参加できる「まなび場」の充実を図ります。

■講座 パパママ教室・幼児ふれあい教室等

## 事業費

260万円

## お問い合わせ

生涯学習課[1,2] (0532) 51-2849  
shogaigakushu@city.toyohashi.lg.jp

子育て支援課[2] (0532) 51-2382  
kosodate@city.toyohashi.lg.jp

こども未来館[1] (0532) 21-5528  
coconico@city.toyohashi.lg.jp

[予算概要説明資料 関連ページ] 75

## 高校生世代の子どもを育てる世帯のために 通院医療費を無償化します



令和6年1月診療分から、高校生世代の子どもの通院医療費（保険診療の自己負担額）を助成することにより、高校生世代以下の医療費を無償化（※）します。



区分	現行	令和6年1月～
高校生世代	<ul style="list-style-type: none"> <li>・通院 自己負担あり</li> <li>・入院 無償（償還払い）</li> </ul>	<span style="color: red;">新規</span> 通院・入院ともに無償（窓口負担なし）
0歳～中学生	通院・入院ともに無償（窓口負担なし）	

### ポイント

#### 1. 高校生世代の通院費も無償 新規

高校生世代（中学校修了後から18歳到達年度末まで）の子どもの入院医療費に加え、助成対象を通院医療費まで拡大し、保険診療の自己負担額を全額助成します。これまでと同様に所得制限はありません。

#### 2. 窓口での支払いなし

現行の高校生世代の入院医療費は償還払いのため、一旦窓口での負担や市役所での申請手続きが必要でしたが、令和6年1月以降は、受給者証を提示することにより無償で受診できます。

#### 3. 申請手続きは電子申請を活用

申請手続きは、ご自宅等で簡単に手続きができる電子申請を活用します。

※健康診断、予防接種、差額ベッド料などは、自己負担です。

### 事業費

6,120万円

### お問い合わせ

子育て支援課

(0532)51-2335

kosodate@city.toyohashi.lg.jp





## ■ ヤングケアラー支援事業

## ヤングケアラーの支援を強化

ヤングケアラーになる背景は、家族の障害や幼いきょうだいの世話など様々です。誰一人取り残すことがないように、その存在に目を向け必要な支援を行います。

### 学校や地域をはじめとした関係機関と連携しながら 子どもと家族に寄り添う支援に取り組みます



## 取組みの4つの柱

- 1 知ってもらうこと
- 2 相談してもらうこと
- 3 見つけて支援すること
- 4 寄り添うこと

困難を抱える子どもの  
健やかな成長を後押し



※愛知県の「ヤングケアラー支援モデル事業」を受託します。

## ポイント

1. ヤングケアラーの周知啓発・理解促進に向けた取組み **拡充**

ヤングケアラーのことを正しく理解し、知ってもらえるよう、関係機関向けの研修会や学生向けのフォーラムを開催します。

2. 相談しやすい環境づくり **新規**

(1) 新たに配置する巡回相談員が市内の学校を訪問することで、学校とココエールを含めた関係機関との連携を強化し、子どもにとって相談しやすい環境を整えます。

(2) 市立高等学校を支援モデル校として、愛知県が募集したピアサポーター（元ヤングケアラー）を交え、子どもが気軽に立ち寄り、声かけできる居場所を提供することで、現状への「気づき」や「相談する」きっかけづくりを行います。

3. 子どもが担うケア負担の軽減に向けた支援 **新規**

掃除や料理、洗濯など、ヤングケアラー向けの家事支援を実施し、友だちとの関わりや学習、ケアスキルの学びなど、時間を有意義に活用できる機会を提供します。

4. 自らの困難を乗り越える機会の創出 **新規**

ヤングケアラー同士がつながり合えるサロン会の開催や、家事や介護、病気への理解など、自らの知識やスキルアップを図る講座を開催し、ヤングケアラー自身の力を高めます。

## 事業費

1,000万円

## お問い合わせ

こども若者総合相談支援センター  
(0532) 54-7830  
kodomo-sougou-center@city.toyohashi.lg.jp





## 法人保育所・認定こども園のリニューアルを支援します

就学前の子どもが健やかに育つ環境を整えることを目的に、法人保育所や認定こども園が行う施設整備に対する支援をします。



施設整備の事例  
(園舎や内装等のようす)

### ポイント

#### 1. 法人保育所等整備（3園）新規

良好な教育・保育環境を確保するため、老朽化した園舎の大規模改修等に係る費用の一部を助成します。

園名	定員	整備内容
野依保育園	220人	改築
岩田こども園	390人	大規模改修、改築、創設
希望が丘こども園	340人	大規模改修、創設

#### 2. 認定こども園移行に係る整備（1園）新規

幼稚園から認定こども園へ移行するために必要な乳児室や調理室等の施設整備に係る費用の一部を助成します。

豊橋中央幼稚園	241人	認定こども園新設 園舎改築
---------	------	------------------

### 事業費

19億8,827万円

### お問い合わせ

保育課  
(0532) 51-2316  
hoiku@city.toyohashi.lg.jp



## 学校や教室へ行きづらさを感じる児童生徒のための 安心できる居場所「エールーム」を中学校内に新設します

学校や教室へ行きづらさを感じる児童生徒のために、子どもたちが自分らしさを認められ、あたたかな雰囲気の中で過ごせる「居場所」として、市内2か所の中学校内に「エールーム」を新設します。



### ポイント

#### 1. 青陵中学校と南部中学校に「エールーム」を新設 新規

対象：学校や教室へ行きづらさを感じる市内全小中学生

##### (1) 常駐スタッフの配備

教員免許をもつ専任スタッフが1名常駐し、子どもの興味関心に沿って意欲を引き出し、活動をサポートします。

##### (2) 安心して過ごすことができる環境整備

室内にゆったりくつろげるスペース、個で活動に打ち込むスペースや、仲間とかかわり合いながら活動できるスペースを設け、子どもの「やりたい!」「やってみよう!」を手助けできる環境をつくれます。

さらに、校内の学習環境を活用することで、子どもたちの活動の幅が広がります。

### 事業費

761万円

### お問い合わせ

学校教育課（教育会館）

(0532) 33-2113

[gakkoukyoiku@city.toyohashi.lg.jp](mailto:gakkoukyoiku@city.toyohashi.lg.jp)





## 悲惨な自転車交通事故を無くすため 自転車交通安全プロジェクトを実施します！

自転車交通事故の発生抑止のために、学校や警察などと連携を図りながら自転車安全利用の啓発や、自転車ヘルメット着用の促進を強化していきます。



### ポイント

- 1. 自転車安全利用ステッカーの作成掲示 新規**  
「自転車安全利用5則」をベースにステッカーデザインを募集し、選ばれたデザインでステッカーを作成します。出来上がったステッカーは、交通安全教室で配布し、市内中学・高校の駐輪場や駅駐輪場等で掲示していきます。
- 2. 自転車ヘルメット一緒に被ろうキャンペーン 新規**  
自転車死亡事故の発生頻度の高い高齢者と自転車利用の多い18歳以下を対象に、ヘルメット着用促進を強化するためのキャンペーンを実施し、抽選により賞品が贈呈されます。
- 3. 自転車ヘルメット購入補助**  
自転車ヘルメットの購入費の一部を助成します。  
(購入費の1/2 上限2,000円)

### 事業費


834万円

### お問い合わせ

安全生活課

(0532) 51-2550

anzenseikatsu@city.toyohashi.lg.jp



## 障害のある医療的ケアが必要な方が外に出て 余暇を楽しめるよう支援を充実します！



屋外での移動が困難な医療的ケアが必要な方を対象に、外出時の移動を支援することで自立や社会参加を促します。



### こんな悩みに寄り添う支援

【本人】 親に内緒で誕生日プレゼントを買ってあげたいのに、親がいないと外出できない。

【保護者】 子どもを外出させてあげたいけど、医療的ケアがあるから大変。

### ポイント

#### 1. 医療的ケアが必要な方を移動支援の対象にします 新規

《対象者の要件など》

- ・施設入所者や入院中でないこと
- ・人工呼吸器管理、経管栄養、吸引、中心静脈栄養等の医療的ケアが自身で行えないこと 等

《利用時間、利用料について》

- ・利用上限は月10時間（利用時間は必要性に応じて決定）
- ・利用料は原則1割負担、負担上限月額あり
- ・市民税非課税世帯は費用負担なし  
（負担上限月額は市民税課税額等に応じて段階的に上昇）

#### 2. 資格を有する支援員がサポートします 新規

- ・看護師、准看護師又は喀痰吸引研修修了者が医療的ケアを実施

※本事業は市が指定した法人が、市が支給決定した利用者と契約して支援を行います。

### 事業費

870万円

### お問い合わせ

障害福祉課

(0532)-51-2214

shogaifukushi@city.toyohashi.lg.jp





## まちづくりの輪を広げるために 「自分の住むまち」が好きになる絵本をつくります



まちづくりの推進には、実際にまちづくりに関わる人を増やすことに加え、「自分の住むまち」への愛着度の向上も欠かせません。豊橋の魅力を盛り込んだ「子どもから大人までみんなが豊橋のことを好きになる絵本」を制作します。



### ポイント

#### 1. 子どもから大人まで幅広く「豊橋の魅力」を伝えます **新規**

本市にゆかりのある絵本作家とともに、豊橋の魅力を盛り込んだ絵本を制作し、子どもたちだけでなく、「読み聞かせ」を通して子育て世代などの大人へも魅力を伝えます。

#### 2. 様々な場面で「絵本」を活用します **新規**

子育て関連施設などへの配布や各図書館で開催する「おはなし会」での読み聞かせなど、誰にでも親しまれる絵本の利点を生かしながら様々な場面で活用していきます。また、本市に多く在住する外国人市民にも読んでいただけるよう多言語化を図ります。

### 事業費

161万円

### お問い合わせ

#### 政策企画課

(0532) 51-3151

seisakukikaku@city.toyohashi.lg.jp



## 第6章 子ども・子育て支援事業計画の量の見込みと確保方策

本章では、子ども・子育て支援法に基づく子ども・子育て支援事業計画として、本市の教育・保育事業及び地域子ども・子育て支援事業について、計画期間内の年度ごとの量の見込みと確保方策を設定しました。

### 1 区域ごとの推計児童数と事業の状況

#### (1) 区域の設定

子ども・子育て支援事業計画では、法に基づき地理的条件、人口、交通事情その他の社会的条件や教育・保育等の施設の状況その他の条件を総合的に勘案して区域を定め、量の見込みを推計し、具体的な目標設定を行います。

区域の設定にあたっては、生活圈や歴史的なつながり、また共通の文化、自然環境、そして地域としての一体性などを考慮し、概ね中学校区を構成単位とした9つの区域としました。

なお、この区域は、保護者が居住する区域外の教育・保育施設等を選択することを妨げるものではありません。

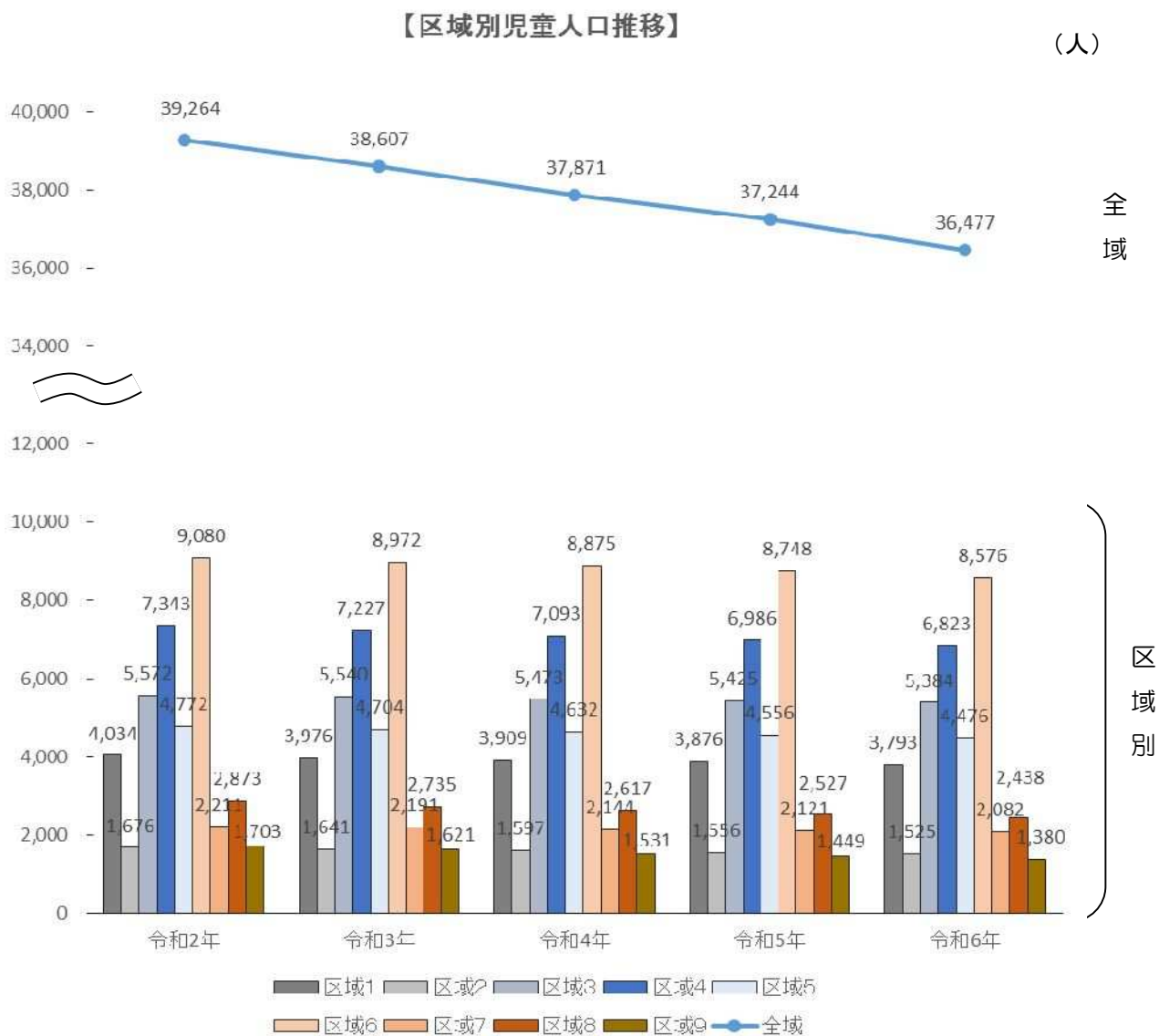
また、地域子ども・子育て支援事業において、事業の利用意向が比較的少ないものや、事業の性格が拠点的でないものについては、区域を分けることなく市全域を区域として目標を設定しました。



旭小学校区・東田小学校区は第3区域、つつじが丘小学校区は第4区域に含む

## (2) 計画期間内の推計児童数

計画期間内の児童数（0歳～小学校6年生）を過去の児童数などを基にコーホート変化率法<sup>1</sup>により推計しました。この推計が、教育・保育施設等の利用者数を見込むための基礎となっています。



<sup>1</sup> 「コーホート変化率法」とは、ある年（期間）に生まれた集団の、ある期間の人口変化を観察することで将来人口を推計する方法です。

(3)各区域における事業の状況(令和元年度)

区 分	教育・保育施設			地域子ども・子育て支援事業実施施設										
	保育園	幼稚園	認定こども園	延長保育事業	放課後児童クラブ	子育て支援ショートステイ事業 <sup>2</sup>	子育て支援トワイライトステイ事業	地域子育て支援拠点事業			一時預かり事業		病児保育事業	
								子育てプラザ	地域子育て支援センター	つどいの広場	ここにこサークル	認定子どもを対象 幼稚園在園児・認定こども園1号		未就園児を対象
区域設定	9			1	9	1	1	1	9			1	1	1
市全域(か所)	43	21	19	30	92	3	3	1	5	4	38	40	44	3
第1区域: 石巻・青陵・東陵	8	1	2		9				1	0	4			
第2区域: 北部・前芝	2	0	2		5				0	0	3			
第3区域: 中部・豊城・羽田	9	5	5		14				0	2	6			
第4区域: 豊岡・東陽・東部	5	5	1		14				1	0	6			
第5区域: 吉田方・牟呂	3	3	1		10				1	1	3			
第6区域: 南部・南陽・本郷・高師台	8	4	2		18				0	1	8			
第7区域: 二川	2	0	2		8				1	0	2			
第8区域: 南稜・章南	3	1	3		9				1	0	3			
第9区域: 五並・高豊	3	2	1		5				0	0	3			

<sup>2</sup> 本事業の実施設数は、母子生活支援施設を除きます。

## 2 教育・保育事業の量の見込みと確保方策

幼稚園や保育園、認定こども園などを希望に応じて利用できるよう、ニーズ調査結果やこれまでの実績及び推計児童数を踏まえ、今後5年間に必要とされる量の見込みを算出し、その提供体制の確保方策及び実施時期を設定しました。

### (1)教育・保育事業

#### 【事業の概要】

幼児期の教育を行う幼稚園、保護者の就労などによって家庭で保育できない保護者に代わり保育する保育園、幼稚園と保育園の機能や特徴を併せ持ち、地域の子育て支援も行う幼保連携型認定こども園で教育・保育を行います。

#### 【区域設定】

9区域

#### 【利用者数等の推移】

< 保育園（認定こども園含む） >

区 分		平成 27年度	平成 28年度	平成 29年度	平成 30年度	令和 元年度
か所数		57	57	59	61	62
入所児童数(人)	年度当初	9,153	9,093	9,492	9,582	9,554
	年度末	9,840	9,728	10,140	10,142	—
利用定員(人)		9,980	9,990	10,555	10,825	10,920



区 分			平成 27年度	平成 28年度	平成 29年度	平成 30年度	令和 元年度
保 育	0歳児 (人)	年度当初	175	194	198	204	167
		年度末	610	632	626	582	—
	1・2歳児 (人)	年度当初	2,466	2,473	2,584	2,685	2,637
		年度末	2,609	2,587	2,681	2,717	—
	3～5歳児 (人)	年度当初	6,032	5,871	5,824	5,659	5,664
		年度末	6,038	5,864	5,820	5,694	—
教育 3～5歳児 《満3舎》(人)	年度当初	480	555	886	1,034	1,086	
	年度末	583	645	1,013	1,149	—	
合 計	年度当初	9,153	9,093	9,492	9,582	9,554	
	年度末	9,840	9,728	10,140	10,142	—	

### <幼稚園>

※年度当初は各年5月1日時点の児童数

区 分			平成 27年度	平成 28年度	平成 29年度	平成 30年度	令和 元年度
か所数			26	26	24	22	21
教育 3～5歳児 《満3舎》(人)	年度当初	3,795	3,683	3,275	2,948	2,745	
	年度末	4,143	4,049	3,575	3,191	—	
定員(人)			6,150	6,059	5,460	5,300	5,130

#### 【量の見込み及び確保方策】

全市的にみると、幼稚園、保育園、認定こども園の受入可能な人数が量の見込みを上回っており、確保は可能であると考えられます。

区域別でみると、一部に不足が生じる区域がありますが、需要の動向により適宜利用定員を見直すとともに、近隣区域において受入れるべく体制の整備を進めます。

また、施設の選択肢を広げるため、認定こども園への移行を希望する幼稚園や保育園が円滑に移行できるよう支援し、令和2年度に3か所、令和3年度1か所の移行を計画しており、その後においても必要に応じて移行を促進します。

<市全域>

区分		令和2年度				令和3年度				
		3～5歳		1・2歳	0歳	3～5歳		1・2歳	0歳	
		学校教育のみ	保育の必要性あり	保育の必要性あり	保育の必要性あり	学校教育のみ	保育の必要性あり	保育の必要性あり	保育の必要性あり	
		1号	2号	3号		1号	2号	3号		
①量の見込み	利用者数(人)	4,080 (1,220)	5,630	3,000	730	3,960 (1,180)	5,560	3,000	730	
②確保方策	利用定員(人)	幼稚園、保育園、認定こども園	6,070	6,011	2,982	737	5,820	6,078	3,024	733
		地域型保育事業	0	0	0	0	0	0	0	0
		一時預かり事業 幼稚園型Ⅱ <sup>3</sup>	0	0	38	0	0	0	38	0
②-①		1,990	381	20	7	1,860	518	62	3	

区分		令和4年度				令和5年度				
		3～5歳		1・2歳	0歳	3～5歳		1・2歳	0歳	
		学校教育のみ	保育の必要性あり	保育の必要性あり	保育の必要性あり	学校教育のみ	保育の必要性あり	保育の必要性あり	保育の必要性あり	
		1号	2号	3号		1号	2号	3号		
①量の見込み	利用者数(人)	3,790 (1,110)	5,310	3,000	730	<u>2,650</u> <u>(1,035)</u>	<u>5,120</u>	<u>2,670</u>	<u>690</u>	
②確保方策	利用定員(人)	幼稚園、保育園、認定こども園	5,805	6,055	3,057	733	<u>5,769</u>	<u>5,973</u>	<u>3,046</u>	<u>723</u>
		地域型保育事業	0	0	0	0	<u>0</u>	<u>0</u>	<u>0</u>	<u>0</u>
		一時預かり事業 幼稚園型Ⅱ <sup>3</sup>	0	0	38	0	<u>0</u>	<u>0</u>	<u>15</u>	<u>0</u>
②-①		2,015	745	95	3	<u>3,119</u>	<u>853</u>	<u>391</u>	<u>33</u>	

区分		令和6年度				
		3～5歳		1・2歳	0歳	
		学校教育のみ	保育の必要性あり	保育の必要性あり	保育の必要性あり	
		1号	2号	3号		
①量の見込み	利用者数(人)	<u>2,590</u> <u>(990)</u>	<u>4,970</u>	<u>2,750</u>	<u>690</u>	
②確保方策	利用定員(人)	幼稚園、保育園、認定こども園	<u>5,769</u>	<u>5,973</u>	<u>3,046</u>	<u>723</u>
		地域型保育事業	<u>0</u>	<u>0</u>	<u>0</u>	<u>0</u>
		一時預かり事業 幼稚園型Ⅱ <sup>3</sup>	<u>0</u>	<u>0</u>	<u>15</u>	<u>0</u>
②-①		<u>3,179</u>	<u>1,003</u>	<u>311</u>	<u>33</u>	

※ 1号～3号は、子ども・子育て支援法第19条における支給認定区分を示す。ただし、1号には保育の必要性もあるが学校教育の利用希望が強いものを含み、( )で再掲。

※ 確保方策における幼稚園は、特定教育・保育施設(子ども・子育て支援法第31条)の確認を受けない幼稚園を含む。

<sup>3</sup> 保育を必要とする満2歳から3歳の誕生日を迎えた年度末までの児童を対象として、定期的な預かりを行います。

<区域別> 【第1区域：石巻・青陵・東陵】

区分		令和2年度				令和3年度				
		3～5歳		1・2歳	0歳	3～5歳		1・2歳	0歳	
		学校教育のみ	保育の必要性あり	保育の必要性あり	保育の必要性あり	学校教育のみ	保育の必要性あり	保育の必要性あり	保育の必要性あり	
		1号	2号	3号		1号	2号	3号		
①量の見込み	利用者数(人)	380 (20)	650	300	75	360 (20)	640	300	75	
②確保方策	利用定員(人)	幼稚園、保育園、認定こども園	565	656	311	83	565	656	311	83
		地域型保育事業	0	0	0	0	0	0	0	0
		一時預かり事業 幼稚園型Ⅱ	0	0	0	0	0	0	0	0
②-①		185	6	11	8	205	16	11	8	

区分		令和4年度				令和5年度				
		3～5歳		1・2歳	0歳	3～5歳		1・2歳	0歳	
		学校教育のみ	保育の必要性あり	保育の必要性あり	保育の必要性あり	学校教育のみ	保育の必要性あり	保育の必要性あり	保育の必要性あり	
		1号	2号	3号		1号	2号	3号		
①量の見込み	利用者数(人)	340 (10)	600	300	75	<u>260</u> <u>(14)</u>	<u>620</u>	<u>300</u>	<u>80</u>	
②確保方策	利用定員(人)	幼稚園、保育園、認定こども園	565	661	326	83	<u>535</u>	<u>675</u>	<u>335</u>	<u>80</u>
		地域型保育事業	0	0	0	0	<u>0</u>	<u>0</u>	<u>0</u>	<u>0</u>
		一時預かり事業 幼稚園型Ⅱ	0	0	0	0	<u>0</u>	<u>0</u>	<u>0</u>	<u>0</u>
②-①		225	61	26	8	<u>275</u>	<u>55</u>	<u>35</u>	<u>0</u>	

区分		令和6年度				
		3～5歳		1・2歳	0歳	
		学校教育のみ	保育の必要性あり	保育の必要性あり	保育の必要性あり	
		1号	2号	3号		
①量の見込み	利用者数(人)	<u>260</u> <u>(14)</u>	<u>610</u>	<u>310</u>	<u>80</u>	
②確保方策	利用定員(人)	幼稚園、保育園、認定こども園	<u>535</u>	<u>675</u>	<u>335</u>	<u>80</u>
		地域型保育事業	<u>0</u>	<u>0</u>	<u>0</u>	<u>0</u>
		一時預かり事業 幼稚園型Ⅱ	<u>0</u>	<u>0</u>	<u>0</u>	<u>0</u>
②-①		<u>275</u>	<u>65</u>	<u>25</u>	<u>0</u>	

【第2区域：北部・前芝】

区分			令和2年度				令和3年度			
			3～5歳		1・2歳	0歳	3～5歳		1・2歳	0歳
			学校教育のみ	保育の必要性あり	保育の必要性あり	保育の必要性あり	学校教育のみ	保育の必要性あり	保育の必要性あり	保育の必要性あり
			1号	2号	3号		1号	2号	3号	
①量の見込み	利用者数(人)		100 (10)	310	160	40	100 (10)	300	160	40
②確保方策	利用定員(人)	幼稚園、保育園、認定こども園	30	365	182	53	40	344	162	44
		地域型保育事業	0	0	0	0	0	0	0	0
		一時預かり事業 幼稚園型Ⅱ	0	0	0	0	0	0	0	0
②-①			▲70	55	22	13	▲60	44	2	4

区分			令和4年度				令和5年度			
			3～5歳		1・2歳	0歳	3～5歳		1・2歳	0歳
			学校教育のみ	保育の必要性あり	保育の必要性あり	保育の必要性あり	学校教育のみ	保育の必要性あり	保育の必要性あり	保育の必要性あり
			1号	2号	3号		1号	2号	3号	
①量の見込み	利用者数(人)		100 (10)	300	160	40	<u>70</u> <u>(9)</u>	<u>280</u>	<u>160</u>	<u>30</u>
②確保方策	利用定員(人)	幼稚園、保育園、認定こども園	40	344	162	44	<u>40</u>	<u>344</u>	<u>162</u>	<u>44</u>
		地域型保育事業	0	0	0	0	<u>0</u>	<u>0</u>	<u>0</u>	<u>0</u>
		一時預かり事業 幼稚園型Ⅱ	0	0	0	0	<u>0</u>	<u>0</u>	<u>0</u>	<u>0</u>
②-①			▲60	44	2	4	▲ <u>30</u>	<u>64</u>	<u>2</u>	<u>14</u>

区分			令和6年度			
			3～5歳		1・2歳	0歳
			学校教育のみ	保育の必要性あり	保育の必要性あり	保育の必要性あり
			1号	2号	3号	
①量の見込み	利用者数(人)		<u>80</u> <u>(9)</u>	<u>290</u>	<u>160</u>	<u>30</u>
②確保方策	利用定員(人)	幼稚園、保育園、認定こども園	<u>40</u>	<u>344</u>	<u>162</u>	<u>44</u>
		地域型保育事業	<u>0</u>	<u>0</u>	<u>0</u>	<u>0</u>
		一時預かり事業 幼稚園型Ⅱ	<u>0</u>	<u>0</u>	<u>0</u>	<u>0</u>
②-①			▲ <u>40</u>	<u>54</u>	<u>2</u>	<u>14</u>

【第3区域：中部・豊城・羽田】

区分			令和2年度				令和3年度			
			3～5歳		1・2歳	0歳	3～5歳		1・2歳	0歳
			学校教育のみ	保育の必要性あり	保育の必要性あり	保育の必要性あり	学校教育のみ	保育の必要性あり	保育の必要性あり	保育の必要性あり
			1号	2号	3号		1号	2号	3号	
①量の見込み	利用者数(人)		790 (20)	650	390	100	790 (20)	640	390	100
②確保方策	利用定員(人)	幼稚園、保育園、認定こども園	1,325	1,055	634	151	1,295	1,074	646	155
		地域型保育事業	0	0	0	0	0	0	0	0
		一時預かり事業 幼稚園型Ⅱ	0	0	6	0	0	0	6	0
②-①			535	405	250	51	505	434	262	55

区分			令和4年度				令和5年度			
			3～5歳		1・2歳	0歳	3～5歳		1・2歳	0歳
			学校教育のみ	保育の必要性あり	保育の必要性あり	保育の必要性あり	学校教育のみ	保育の必要性あり	保育の必要性あり	保育の必要性あり
			1号	2号	3号		1号	2号	3号	
①量の見込み	利用者数(人)		770 (20)	630	390	100	<u>510</u> <u>(21)</u>	<u>780</u>	<u>400</u>	<u>90</u>
②確保方策	利用定員(人)	幼稚園、保育園、認定こども園	1,280	1,066	654	155	<u>1,280</u>	<u>1,036</u>	<u>650</u>	<u>141</u>
		地域型保育事業	0	0	0	0	<u>0</u>	<u>0</u>	<u>0</u>	<u>0</u>
		一時預かり事業 幼稚園型Ⅱ	0	0	6	0	<u>0</u>	<u>0</u>	<u>0</u>	<u>0</u>
②-①			510	436	270	55	<u>770</u>	<u>256</u>	<u>250</u>	<u>51</u>

区分			令和6年度			
			3～5歳		1・2歳	0歳
			学校教育のみ	保育の必要性あり	保育の必要性あり	保育の必要性あり
			1号	2号	3号	
①量の見込み	利用者数(人)		<u>500</u> <u>(20)</u>	<u>760</u>	<u>420</u>	<u>90</u>
②確保方策	利用定員(人)	幼稚園、保育園、認定こども園	<u>1,280</u>	<u>1,036</u>	<u>650</u>	<u>141</u>
		地域型保育事業	<u>0</u>	<u>0</u>	<u>0</u>	<u>0</u>
		一時預かり事業 幼稚園型Ⅱ	<u>0</u>	<u>0</u>	<u>0</u>	<u>0</u>
②-①			<u>780</u>	<u>276</u>	<u>230</u>	<u>51</u>



【第4区域：豊岡・東陽・東部】

区分			令和2年度				令和3年度			
			3～5歳		1・2歳	0歳	3～5歳		1・2歳	0歳
			学校教育のみ	保育の必要性あり	保育の必要性あり	保育の必要性あり	学校教育のみ	保育の必要性あり	保育の必要性あり	保育の必要性あり
			1号	2号	3号		1号	2号	3号	
①量の見込み	利用者数(人)		850 (250)	880	520	130	830 (240)	880	520	130
②確保方策	利用定員(人)	幼稚園、保育園、認定こども園	1,444	782	402	101	1,444	797	407	101
		地域型保育事業	0	0	0	0	0	0	0	0
		一時預かり事業 幼稚園型Ⅱ	0	0	6	0	0	0	6	0
②-①			594	▲98	▲112	▲29	614	▲83	▲107	▲29

区分			令和4年度				令和5年度			
			3～5歳		1・2歳	0歳	3～5歳		1・2歳	0歳
			学校教育のみ	保育の必要性あり	保育の必要性あり	保育の必要性あり	学校教育のみ	保育の必要性あり	保育の必要性あり	保育の必要性あり
			1号	2号	3号		1号	2号	3号	
①量の見込み	利用者数(人)		800 (230)	850	520	130	<u>530</u> <u>(214)</u>	<u>740</u>	<u>430</u>	<u>110</u>
②確保方策	利用定員(人)	幼稚園、保育園、認定こども園	1,444	797	407	101	<u>1,444</u>	<u>792</u>	<u>402</u>	<u>101</u>
		地域型保育事業	0	0	0	0	<u>0</u>	<u>0</u>	<u>0</u>	<u>0</u>
		一時預かり事業 幼稚園型Ⅱ	0	0	6	0	<u>0</u>	<u>0</u>	<u>0</u>	<u>0</u>
②-①			644	▲53	▲107	▲29	<u>914</u>	<u>52</u>	<u>▲28</u>	<u>▲9</u>

区分			令和6年度			
			3～5歳		1・2歳	0歳
			学校教育のみ	保育の必要性あり	保育の必要性あり	保育の必要性あり
			1号	2号	3号	
①量の見込み	利用者数(人)		<u>520</u> <u>(209)</u>	<u>730</u>	<u>430</u>	<u>110</u>
②確保方策	利用定員(人)	幼稚園、保育園、認定こども園	<u>1,444</u>	<u>792</u>	<u>402</u>	<u>101</u>
		地域型保育事業	<u>0</u>	<u>0</u>	<u>0</u>	<u>0</u>
		一時預かり事業 幼稚園型Ⅱ	<u>0</u>	<u>0</u>	<u>0</u>	<u>0</u>
②-①			<u>924</u>	<u>62</u>	<u>▲28</u>	<u>▲9</u>

【第5区域：吉田方・牟呂】

区分		令和2年度				令和3年度				
		3～5歳		1・2歳	0歳	3～5歳		1・2歳	0歳	
		学校教育のみ	保育の必要性あり	保育の必要性あり	保育の必要性あり	学校教育のみ	保育の必要性あり	保育の必要性あり	保育の必要性あり	
		1号	2号	3号		1号	2号	3号		
①量の見込み	利用者数(人)	370 (200)	750	400	90	350 (190)	740	400	90	
②確保方策	利用定員(人)	幼稚園、保育園、認定こども園	704	607	309	84	704	607	309	84
		地域型保育事業	0	0	0	0	0	0	0	0
		一時預かり事業 幼稚園型Ⅱ	0	0	6	0	0	0	6	0
②-①		334	▲143	▲85	▲6	354	▲133	▲85	▲6	

区分		令和4年度				令和5年度				
		3～5歳		1・2歳	0歳	3～5歳		1・2歳	0歳	
		学校教育のみ	保育の必要性あり	保育の必要性あり	保育の必要性あり	学校教育のみ	保育の必要性あり	保育の必要性あり	保育の必要性あり	
		1号	2号	3号		1号	2号	3号		
①量の見込み	利用者数(人)	330 (180)	690	400	90	<u>260</u> <u>(161)</u>	<u>620</u>	<u>330</u>	<u>100</u>	
②確保方策	利用定員(人)	幼稚園、保育園、認定こども園	704	607	309	84	<u>713</u>	<u>597</u>	<u>309</u>	<u>84</u>
		地域型保育事業	0	0	0	0	<u>0</u>	<u>0</u>	<u>0</u>	<u>0</u>
		一時預かり事業 幼稚園型Ⅱ	0	0	6	0	<u>0</u>	<u>0</u>	<u>0</u>	<u>0</u>
②-①		374	▲83	▲85	▲6	<u>453</u>	<u>▲23</u>	<u>▲21</u>	<u>▲16</u>	

区分		令和6年度				
		3～5歳		1・2歳	0歳	
		学校教育のみ	保育の必要性あり	保育の必要性あり	保育の必要性あり	
		1号	2号	3号		
①量の見込み	利用者数(人)	<u>240</u> <u>(147)</u>	<u>570</u>	<u>350</u>	<u>100</u>	
②確保方策	利用定員(人)	幼稚園、保育園、認定こども園	<u>704</u>	<u>607</u>	<u>309</u>	<u>84</u>
		地域型保育事業	<u>0</u>	<u>0</u>	<u>0</u>	<u>0</u>
		一時預かり事業 幼稚園型Ⅱ	<u>0</u>	<u>0</u>	<u>0</u>	<u>0</u>
②-①		<u>464</u>	<u>37</u>	<u>▲41</u>	<u>▲16</u>	

【第6区域：南部・南陽・本郷・高師台】

区分			令和2年度				令和3年度			
			3～5歳		1・2歳	0歳	3～5歳		1・2歳	0歳
			学校教育のみ	保育の必要性あり	保育の必要性あり	保育の必要性あり	学校教育のみ	保育の必要性あり	保育の必要性あり	保育の必要性あり
			1号	2号	3号		1号	2号	3号	
①量の見込み	利用者数(人)		960 (430)	1,330	690	165	930 (420)	1,330	690	165
②確保方策	利用定員(人)	幼稚園、保育園、認定こども園	918	1,345	567	108	748	1,399	612	109
		地域型保育事業	0	0	0	0	0	0	0	0
		一時預かり事業 幼稚園型Ⅱ	0	0	8	0	0	0	8	0
②-①			▲42	15	▲115	▲57	▲182	69	▲70	▲56

区分			令和4年度				令和5年度			
			3～5歳		1・2歳	0歳	3～5歳		1・2歳	0歳
			学校教育のみ	保育の必要性あり	保育の必要性あり	保育の必要性あり	学校教育のみ	保育の必要性あり	保育の必要性あり	保育の必要性あり
			1号	2号	3号		1号	2号	3号	
①量の見込み	利用者数(人)		880 (390)	1,260	690	165	<u>620</u> <u>(386)</u>	<u>1,220</u>	<u>590</u>	<u>160</u>
②確保方策	利用定員(人)	幼稚園、保育園、認定こども園	748	1,389	612	109	<u>733</u>	<u>1,363</u>	<u>612</u>	<u>110</u>
		地域型保育事業	0	0	0	0	<u>0</u>	<u>0</u>	<u>0</u>	<u>0</u>
		一時預かり事業 幼稚園型Ⅱ	0	0	8	0	<u>0</u>	<u>0</u>	<u>12</u>	<u>0</u>
②-①			▲132	129	▲70	▲56	<u>113</u>	<u>143</u>	<u>34</u>	<u>▲50</u>

区分			令和6年度			
			3～5歳		1・2歳	0歳
			学校教育のみ	保育の必要性あり	保育の必要性あり	保育の必要性あり
			1号	2号	3号	
①量の見込み	利用者数(人)		<u>600</u> <u>(371)</u>	<u>1,180</u>	<u>600</u>	<u>160</u>
②確保方策	利用定員(人)	幼稚園、保育園、認定こども園	<u>733</u>	<u>1,363</u>	<u>612</u>	<u>110</u>
		地域型保育事業	<u>0</u>	<u>0</u>	<u>0</u>	<u>0</u>
		一時預かり事業 幼稚園型Ⅱ	<u>0</u>	<u>0</u>	<u>12</u>	<u>0</u>
②-①			<u>133</u>	<u>183</u>	<u>24</u>	<u>▲50</u>

【第7区域：二川】

区分			令和2年度				令和3年度			
			3～5歳		1・2歳	0歳	3～5歳		1・2歳	0歳
			学校教育のみ	保育の必要性あり	保育の必要性あり	保育の必要性あり	学校教育のみ	保育の必要性あり	保育の必要性あり	保育の必要性あり
			1号	2号	3号		1号	2号	3号	
①量の見込み	利用者数(人)		260 (0)	310	180	50	240 (0)	300	180	50
②確保方策	利用定員(人)	幼稚園、保育園、認定こども園	375	334	168	33	315	374	168	33
		地域型保育事業	0	0	0	0	0	0	0	0
		一時預かり事業 幼稚園型Ⅱ	0	0	0	0	0	0	0	0
②-①			115	24	▲12	▲17	75	74	▲12	▲17

区分			令和4年度				令和5年度			
			3～5歳		1・2歳	0歳	3～5歳		1・2歳	0歳
			学校教育のみ	保育の必要性あり	保育の必要性あり	保育の必要性あり	学校教育のみ	保育の必要性あり	保育の必要性あり	保育の必要性あり
			1号	2号	3号		1号	2号	3号	
①量の見込み	利用者数(人)		230 (0)	290	180	50	<u>170</u> <u>(0)</u>	<u>280</u>	<u>170</u>	<u>60</u>
②確保方策	利用定員(人)	幼稚園、保育園、認定こども園	315	374	168	33	<u>315</u>	<u>354</u>	<u>162</u>	<u>39</u>
		地域型保育事業	0	0	0	0	<u>0</u>	<u>0</u>	<u>0</u>	<u>0</u>
		一時預かり事業 幼稚園型Ⅱ	0	0	0	0	<u>0</u>	<u>0</u>	<u>0</u>	<u>0</u>
②-①			85	84	▲12	▲17	<u>145</u>	<u>74</u>	<u>▲8</u>	<u>▲21</u>

区分			令和6年度			
			3～5歳		1・2歳	0歳
			学校教育のみ	保育の必要性あり	保育の必要性あり	保育の必要性あり
			1号	2号	3号	
①量の見込み	利用者数(人)		<u>170</u> <u>(0)</u>	<u>280</u>	<u>170</u>	<u>60</u>
②確保方策	利用定員(人)	幼稚園、保育園、認定こども園	<u>315</u>	<u>354</u>	<u>162</u>	<u>39</u>
		地域型保育事業	<u>0</u>	<u>0</u>	<u>0</u>	<u>0</u>
		一時預かり事業 幼稚園型Ⅱ	<u>0</u>	<u>0</u>	<u>0</u>	<u>0</u>
②-①			<u>145</u>	<u>74</u>	<u>▲8</u>	<u>▲21</u>

【第8区域：南稜・章南】

区分			令和2年度				令和3年度			
			3～5歳		1・2歳	0歳	3～5歳		1・2歳	0歳
			学校教育のみ	保育の必要性あり	保育の必要性あり	保育の必要性あり	学校教育のみ	保育の必要性あり	保育の必要性あり	保育の必要性あり
			1号	2号	3号		1号	2号	3号	
①量の見込み	利用者数(人)		210 (180)	510	220	50	210 (180)	500	220	50
②確保方策	利用 定員 (人)	幼稚園、保育園、認定こども園	254	594	262	84	254	564	262	84
		地域型保育事業	0	0	0	0	0	0	0	0
		一時預かり事業 幼稚園型Ⅱ	0	0	6	0	0	0	6	0
②-①			44	84	48	34	44	64	48	34

区分			令和4年度				令和5年度			
			3～5歳		1・2歳	0歳	3～5歳		1・2歳	0歳
			学校教育のみ	保育の必要性あり	保育の必要性あり	保育の必要性あり	学校教育のみ	保育の必要性あり	保育の必要性あり	保育の必要性あり
			1号	2号	3号		1号	2号	3号	
①量の見込み	利用者数(人)		200 (170)	470	220	50	<u>160</u> <u>(160)</u>	<u>390</u>	<u>200</u>	<u>30</u>
②確保方策	利用 定員 (人)	幼稚園、保育園、認定こども園	254	554	262	84	<u>254</u>	<u>554</u>	<u>262</u>	<u>84</u>
		地域型保育事業	0	0	0	0	<u>0</u>	<u>0</u>	<u>0</u>	<u>0</u>
		一時預かり事業 幼稚園型Ⅱ	0	0	6	0	<u>0</u>	<u>0</u>	<u>3</u>	<u>0</u>
②-①			54	84	48	34	<u>94</u>	<u>164</u>	<u>65</u>	<u>54</u>

区分			令和6年度			
			3～5歳		1・2歳	0歳
			学校教育のみ	保育の必要性あり	保育の必要性あり	保育の必要性あり
			1号	2号	3号	
①量の見込み	利用者数(人)		<u>160</u> <u>(160)</u>	<u>390</u>	<u>200</u>	<u>30</u>
②確保方策	利用 定員 (人)	幼稚園、保育園、認定こども園	<u>254</u>	<u>554</u>	<u>262</u>	<u>84</u>
		地域型保育事業	<u>0</u>	<u>0</u>	<u>0</u>	<u>0</u>
		一時預かり事業 幼稚園型Ⅱ	<u>0</u>	<u>0</u>	<u>3</u>	<u>0</u>
②-①			<u>94</u>	<u>164</u>	<u>65</u>	<u>54</u>

【第9区域：五並・高豊】

区分			令和2年度				令和3年度			
			3～5歳		1・2歳	0歳	3～5歳		1・2歳	0歳
			学校教育のみ	保育の必要性あり	保育の必要性あり	保育の必要性あり	学校教育のみ	保育の必要性あり	保育の必要性あり	保育の必要性あり
			1号	2号	3号		1号	2号	3号	
①量の見込み	利用者数(人)		160 (110)	240	140	30	150 (100)	230	140	30
②確保方策	利用 定員 (人)	幼稚園、保育園、認定こども園	455	273	147	40	455	263	147	40
		地域型保育事業	0	0	0	0	0	0	0	0
		一時預かり事業 幼稚園型Ⅱ	0	0	6	0	0	0	6	0
②-①			295	33	13	10	305	33	13	10

区分			令和4年度				令和5年度			
			3～5歳		1・2歳	0歳	3～5歳		1・2歳	0歳
			学校教育のみ	保育の必要性あり	保育の必要性あり	保育の必要性あり	学校教育のみ	保育の必要性あり	保育の必要性あり	保育の必要性あり
			1号	2号	3号		1号	2号	3号	
①量の見込み	利用者数(人)		140 (100)	220	140	30	<u>70</u> <u>(70)</u>	<u>190</u>	<u>90</u>	<u>30</u>
②確保方策	利用 定員 (人)	幼稚園、保育園、認定こども園	455	263	157	40	<u>455</u>	<u>258</u>	<u>152</u>	<u>40</u>
		地域型保育事業	0	0	0	0	<u>0</u>	<u>0</u>	<u>0</u>	<u>0</u>
		一時預かり事業 幼稚園型Ⅱ	0	0	6	0	<u>0</u>	<u>0</u>	<u>0</u>	<u>0</u>
②-①			315	43	23	10	<u>385</u>	<u>68</u>	<u>62</u>	<u>10</u>

区分			令和6年度			
			3～5歳		1・2歳	0歳
			学校教育のみ	保育の必要性あり	保育の必要性あり	保育の必要性あり
			1号	2号	3号	
①量の見込み	利用者数(人)		<u>60</u> <u>(60)</u>	<u>160</u>	<u>110</u>	<u>30</u>
②確保方策	利用 定員 (人)	幼稚園、保育園、認定こども園	<u>455</u>	<u>258</u>	<u>152</u>	<u>40</u>
		地域型保育事業	<u>0</u>	<u>0</u>	<u>0</u>	<u>0</u>
		一時預かり事業 幼稚園型Ⅱ	<u>0</u>	<u>0</u>	<u>0</u>	<u>0</u>
②-①			<u>395</u>	<u>98</u>	<u>42</u>	<u>10</u>

### 3 地域子ども・子育て支援事業の量の見込みと確保方策

すべての子育て家庭を支援するため、地域子ども・子育て支援事業として次の事業を実施します。ニーズ調査結果や、これまでの実績及び推計児童数を踏まえ今後5年間の量の見込みを算出し、その提供体制の確保方策及び実施時期を設定しました。

#### (1) 延長保育事業

##### 【事業概要】

保護者の勤務形態や通勤等のため、通常保育時間を超えて保育を必要とする児童に対して、保育時間を延長して預かります。

##### 【区域設定】

児童が通園している保育園、認定こども園で実施する事業であり、拠点的なものではないため、区域設定は市全域とします。

##### 【利用者数等の推移】

区 分	平成 27 年度	平成 28 年度	平成 29 年度	平成 30 年度	令和 元年度
か所数	30	31	32	31	30
利用者数(人)	1,293	1,208	1,225	1,157	—

##### 【量の見込みと確保方策】

ニーズ調査結果、過去の実績及び推計児童数から量の見込みを算出しました。今後も30か所の保育園、認定こども園で事業を実施していきます。

<市全域>

区 分		令和 2 年度	令和 3 年度	令和 4 年度	令和 5 年度	令和 6 年度
①量の見込み	利用者数(人)	1,200	1,200	1,200	1,200	1,200
	か所数	30	30	30	30	30
②確保方策	利用者数(人)	1,200	1,200	1,200	1,200	1,200



## (2)放課後児童クラブ

### 【事業概要】

小学校に就学している児童であって、その保護者が就労等により昼間家庭にいない場合に、授業終了後に適切な遊び及び生活の場を提供します。

### 【区域設定】

9区域

### 【利用者数等の推移】

各年5月1日現在

区 分		平成 27年度	平成 28年度	平成 29年度	平成 30年度	令和 元年度	
第1区域： 石巻・青陵・東陵	か所数	7	8	8	8	9	
	利用者 数(人)	低学年	204	198	206	240	256
		高学年	45	61	69	88	93
		小 計	249	259	275	328	349
第2区域： 北部・前芝	か所数	5	5	5	5	5	
	利用者 数(人)	低学年	122	113	126	138	143
		高学年	16	14	11	17	14
		小 計	138	127	137	155	157
第3区域： 中部・豊城・羽田	か所数	10	13	13	13	14	
	利用者 数(人)	低学年	299	318	350	379	390
		高学年	69	92	118	135	120
		小 計	368	410	468	514	510
第4区域： 豊岡・東陽・東部	か所数	12	12	13	13	14	
	利用者 数(人)	低学年	364	398	448	495	492
		高学年	121	115	157	154	152
		小 計	485	513	605	649	644
第5区域： 吉田方・牟呂	か所数	7	8	8	8	10	
	利用者 数(人)	低学年	256	268	284	307	337
		高学年	60	78	100	121	108
		小 計	316	346	384	428	445

区 分		平成 27年度	平成 28年度	平成 29年度	平成 30年度	令和 元年度	
第6区域： 南部・南陽・本郷・高 師台	か所数	15	17	17	17	18	
	利用者 数(人)	低学年	492	535	508	520	585
		高学年	86	134	138	143	111
		小 計	578	669	646	663	696
第7区域： 二川	か所数	5	6	7	8	8	
	利用者 数(人)	低学年	139	142	198	206	216
		高学年	14	33	38	69	53
		小 計	153	175	236	275	269
第8区域： 南稜・章南	か所数	8	9	9	9	9	
	利用者 数(人)	低学年	235	257	264	258	249
		高学年	44	40	57	68	77
		小 計	279	297	321	326	326
第9区域： 五並・高豊	か所数	5	5	5	5	5	
	利用者 数(人)	低学年	125	127	131	121	115
		高学年	12	12	16	31	16
		小 計	137	139	147	152	131
合 計	か所数	74	83	85	86	92	
	利用者 数(人)	低学年	2,236	2,356	2,515	2,664	2,783
		高学年	467	579	704	826	744
		合 計	2,703	2,935	3,219	3,490	3,527

### 【量の見込みと確保方策】

ニーズ調査結果、過去の実績及び推計児童数から量の見込みを算出しました。今後、さらに高まる見込みの利用者ニーズに対応するため、計画的な整備を行います。

<市全域>

区 分		令和 2年度	令和 3年度	令和 4年度	令和 5年度	令和 6年度
①量の見込み	利用者数(人)	3,900	3,900	4,030	<u>3,720</u>	<u>3,670</u>
②確保方策	利用定員(人)	3,930	3,950	4,090	<u>3,800</u>	<u>3,850</u>
②-①		30	50	60	<u>80</u>	<u>180</u>

<区域別>

【第1区域：石巻・青陵・東陵】

区 分		令和 2年度	令和 3年度	令和 4年度	令和 5年度	令和 6年度
①量の見込み	利用者数(人)	370	370	390	<u>380</u>	<u>360</u>
②確保方策	利用定員(人)	370	390	390	<u>380</u>	<u>380</u>
②-①		0	20	0	0	20

【第2区域：北部・前芝】

区 分		令和 2年度	令和 3年度	令和 4年度	令和 5年度	令和 6年度
①量の見込み	利用者数(人)	200	210	210	<u>180</u>	<u>190</u>
②確保方策	利用定員(人)	200	220	240	<u>180</u>	<u>190</u>
②-①		0	10	30	<u>0</u>	<u>0</u>

【第3区域：中部・豊城・羽田】

区 分		令和 2年度	令和 3年度	令和 4年度	令和 5年度	令和 6年度
①量の見込み	利用者数(人)	550	530	540	<u>560</u>	<u>540</u>
②確保方策	利用定員(人)	550	530	540	<u>560</u>	<u>560</u>
②-①		0	0	0	<u>0</u>	<u>20</u>

【第4区域：豊岡・東陽・東部】

区 分		令和 2年度	令和 3年度	令和 4年度	令和 5年度	令和 6年度
①量の見込み	利用者数(人)	700	690	680	<u>720</u>	<u>660</u>
②確保方策	利用定員(人)	700	700	700	<u>720</u>	<u>720</u>
②-①		0	10	20	<u>0</u>	60

【第5区域：吉田方・牟呂】

区 分		令和 2年度	令和 3年度	令和 4年度	令和 5年度	令和 6年度
①量の見込み	利用者数(人)	460	470	490	<u>400</u>	<u>400</u>
②確保方策	利用定員(人)	470	470	500	<u>410</u>	<u>410</u>
②-①		10	0	10	<u>10</u>	<u>10</u>

【第6区域：南部・南陽・本郷・高師台】

区 分		令和 2年度	令和 3年度	令和 4年度	令和 5年度	令和 6年度
①量の見込み	利用者数(人)	820	840	890	<u>820</u>	<u>860</u>
②確保方策	利用定員(人)	820	840	890	<u>820</u>	<u>860</u>
②-①		0	0	0	0	<u>0</u>

【第7区域：二川】

区 分		令和 2年度	令和 3年度	令和 4年度	令和 5年度	令和 6年度
①量の見込み	利用者数(人)	310	300	320	<u>230</u>	<u>230</u>
②確保方策	利用定員(人)	320	300	320	<u>280</u>	<u>280</u>
②-①		10	0	0	<u>50</u>	<u>50</u>

【第8区域：南稜・章南】

区 分		令和 2年度	令和 3年度	令和 4年度	令和 5年度	令和 6年度
①量の見込み	利用者数(人)	340	330	340	<u>280</u>	<u>280</u>
②確保方策	利用定員(人)	350	330	340	<u>290</u>	<u>290</u>
②-①		10	0	0	10	<u>10</u>

【第9区域：五並・高豊】

区 分		令和 2年度	令和 3年度	令和 4年度	令和 5年度	令和 6年度
①量の見込み	利用者数(人)	150	160	170	<u>150</u>	<u>150</u>
②確保方策	利用定員(人)	150	170	170	<u>160</u>	<u>160</u>
②-①		0	10	0	10	10



### (3)子育て支援ショートステイ事業

#### 【事業概要】

保護者が病気・出産・冠婚葬祭等の場合、児童を乳児院や児童養護施設で一時的に預かります。

#### 【区域設定】

乳児院や児童養護施設で実施し、拠点的なものではないため、区域は市全域とします。

#### 【利用者数等の推移】

区 分		平成 27年度	平成 28年度	平成 29年度	平成 30年度	令和 元年度
か所数		3	3	3	3	3
延利用者数(人)	未就学児	60	14	40	6	—
	就学児	12	79	20	10	—
	合 計	72	93	60	16	—

#### 【量の見込みと確保方策】

過去の実績及び推計児童数から量の見込みを算出しました。今後も現在の6か所の乳児院や児童養護施設、里親で受け入れていきます。

<市全域>

区 分		令和 2年度	令和 3年度	令和 4年度	令和 5年度	令和 6年度	
①量の見込み	か所数	<u>3</u>	<u>5</u>	<u>6</u>	<u>6</u>	<u>6</u>	
	延利用者数 (人)	未就学児	50	50	50	<u>100</u>	<u>100</u>
		就学児	50	50	50	<u>150</u>	<u>150</u>
		合 計	100	100	100	<u>250</u>	<u>250</u>
②確保方策	か所数	3	<u>5</u>	<u>6</u>	<u>6</u>	<u>6</u>	
	延利用者数 (人)	未就学児	50	50	50	<u>100</u>	<u>100</u>
		就学児	50	50	50	<u>150</u>	<u>150</u>
		合 計	100	100	100	<u>250</u>	<u>250</u>

#### (4)子育て支援トワイライトステイ事業

##### 【事業概要】

保護者が夜間・休日の仕事等の場合、児童を乳児院や児童養護施設で一時的に預かります。

##### 【区域設定】

乳児院や児童養護施設で実施し、拠点的なものではないため、区域は市全域とします。

##### 【利用者数等の推移】

区 分		平成 27年度	平成 28年度	平成 29年度	平成 30年度	令和 元年度
か所数		3	3	3	3	3
延利用者数(人)	未就学児	101	55	58	34	-
	就学児	0	0	11	0	-
	合 計	101	55	69	34	-

##### 【量の見込みと確保方策】

過去の実績及び推計児童数から量の見込みを算出しました。今後も現在の5か所の乳児院や児童養護施設で受け入れていきます。

##### <市全域>

区 分		令和 2年度	令和 3年度	令和 4年度	令和 5年度	令和 6年度	
①量の見込み	か所数	3	<u>5</u>	<u>5</u>	<u>5</u>	<u>5</u>	
	延利用 者数 (人)	未就学児	50	50	50	<u>100</u>	<u>100</u>
		就学児	50	50	50	<u>50</u>	<u>50</u>
		合 計	100	100	100	<u>150</u>	<u>150</u>
②確保方策	か所数	3	<u>5</u>	<u>5</u>	<u>5</u>	<u>5</u>	
	延利用 者数 (人)	未就学 児	50	50	50	<u>100</u>	<u>100</u>
		就学児	50	50	50	<u>50</u>	<u>50</u>
		合 計	100	100	100	<u>150</u>	<u>150</u>

## (5)地域子育て支援拠点事業

### 【事業概要】

事業名	事業内容
こども未来館 「子育てプラザ」	0～3歳児とその保護者を対象に、親子が自由に遊び、ふれあい、交流できる場です。子育ての相談や情報提供も行っています。
地域子育て支援センター	未就学児とその保護者を対象に、育児相談や遊びの広場、親同士の交流の場の提供、広報紙の発行、育児サークルの活動支援等を行っています。
つどいの広場	0～3歳児とその保護者を対象に、親子が自由に遊び、情報交換ができる交流の場です。
ここにこサークル	本市独自の事業であるここにこサークルは、0～3歳児とその保護者を対象に、親子が集い、遊びや育児情報の交換や、仲間づくりができる場です。地域のボランティアが運営しています。

### 【区域設定】

子育てプラザは全市域的な施設のため、市全域を区域とし、その他の事業については、9区域とします。

### 【利用者数等の推移】

#### <事業別>

区 分		平成 27年度	平成 28年度	平成 29年度	平成 30年度	令和 元年度
子育てプラザ	か所数	1	1	1	1	1
	延利用者数(人)	83,663	83,787	79,735	79,479	—
地域子育て支援センター	か所数	3	4	5	5	5
	延利用者数(人)	6,217	10,933	17,286	16,830	—
つどいの広場	か所数	4	4	4	4	4
	延利用者数(人)	16,735	18,131	16,929	16,187	—
ここにこサークル	か所数	36	37	37	38	38
	延利用者数(人)	6,559	6,193	5,716	5,405	—
合 計	か所数	44	46	47	48	48
	延利用者数(人)	113,174	119,044	119,666	117,901	—

<区域別>

区 分		平成 27年度	平成 28年度	平成 29年度	平成 30年度	令和 元年度
第1区域： 石巻・青陵・東陵	か所数	4	4	4	5	5
	延利用者数(人)	1,445	2,052	1,864	2,020	-
第2区域： 北部・前芝	か所数	3	3	3	3	3
	延利用者数(人)	343	361	486	357	-
第3区域： 中部・豊城・羽田	か所数	9	9	9	9	9
	延利用者数(人)	94,585	94,936	89,415	89,279	-
第4区域： 豊岡・東陽・東部	か所数	7	7	7	7	7
	延利用者数(人)	5,788	5,601	4,777	4,480	-
第5区域： 吉田方・牟呂	か所数	5	5	5	5	5
	延利用者数(人)	6,319	5,546	5,953	5,097	-
第6区域： 南部・南陽・本郷・高師 台	か所数	9	9	9	9	9
	延利用者数(人)	3,552	5,192	5,336	5,526	-
第7区域： 二川	か所数	2	3	3	3	3
	延利用者数(人)	378	4,595	7,014	6,195	-
第8区域： 南稜・章南	か所数	3	3	4	4	4
	延利用者数(人)	430	416	4,384	4,568	-
第9区域： 五並・高豊	か所数	2	3	3	3	3
	延利用者数(人)	334	345	437	379	-
合 計	か所数	44	46	47	48	48
	延利用者数(人)	113,174	119,044	119,666	117,901	-

※ 第3区域は子育てプラザを含む。

【量の見込みと確保方策】

ニーズ調査結果、過去の実績及び推計児童数により量の見込みを算出しました（本市独自事業のここにこサークル含む）。子育てプラザ及びその他事業については、今後も継続して事業を実施していきます。

## ① 子育てプラザ

<市全域>

区 分		令和 2年度	令和 3年度	令和 4年度	令和 5年度	令和 6年度
①量の見込み	延利用者数(人)	80,000	80,000	80,000	<u>110,000</u>	<u>110,000</u>
②確保方策	か所数	1	1	1	1	1
	延利用者数(人)	80,000	80,000	80,000	<u>110,000</u>	<u>110,000</u>

## ② その他の事業

<市全域>

区 分		令和 2年度	令和 3年度	令和 4年度	令和 5年度	令和 6年度
①量の見込み	延利用者数(人)	40,000	39,500	39,800	39,300	<u>38,900</u>
②確保方策	か所数	48	48	48	<u>46</u>	<u>46</u>
	延利用者数(人)	40,000	39,500	39,800	39,300	<u>38,900</u>

<区域別>

【第1区域：石巻・青陵・東陵】

区 分		令和 2年度	令和 3年度	令和 4年度	令和 5年度	令和 6年度
①量の見込み	延利用者数(人)	2,000	2,000	2,000	<u>2,000</u>	<u>2,000</u>
②確保方策	か所数	5	5	<u>6</u>	<u>6</u>	<u>6</u>
	延利用者数(人)	2,000	2,000	2,000	<u>2,000</u>	<u>2,000</u>

【第2区域：北部・前芝】

区 分		令和 2年度	令和 3年度	令和 4年度	令和 5年度	令和 6年度
①量の見込み	延利用者数(人)	400	400	400	400	400
②確保方策	か所数	3	3	3	3	3
	延利用者数(人)	400	400	400	400	400



【第3区域：中部・豊城・羽田】

区 分		令和 2年度	令和 3年度	令和 4年度	令和 5年度	令和 6年度
①量の見込み	延利用者数(人)	9,800	9,700	9,700	9,600	9,500
②確保方策	か所数	8	8	8	8	8
	延利用者数(人)	9,800	9,700	9,700	9,600	9,500

【第4区域：豊岡・東陽・東部】

区 分		令和 2年度	令和 3年度	令和 4年度	令和 5年度	令和 6年度
①量の見込み	延利用者数(人)	4,500	4,400	4,400	4,300	4,200
②確保方策	か所数	7	7	7	7	7
	延利用者数(人)	4,500	4,400	4,400	4,300	4,200

【第5区域：吉田方・牟呂】

区 分		令和 2年度	令和 3年度	令和 4年度	令和 5年度	令和 6年度
①量の見込み	延利用者数(人)	5,100	4,900	5,000	<u>4,900</u>	<u>4,900</u>
②確保方策	か所数	5	5	<u>4</u>	<u>3</u>	<u>3</u>
	延利用者数(人)	5,100	4,900	5,000	<u>4,900</u>	<u>4,900</u>

【第6区域：南部・南陽・本郷・高師台】

区 分		令和 2年度	令和 3年度	令和 4年度	令和 5年度	令和 6年度
①量の見込み	延利用者数(人)	7,000	6,800	6,800	6,800	6,700
②確保方策	か所数	10	10	<u>9</u>	<u>8</u>	<u>8</u>
	延利用者数(人)	7,000	6,800	6,800	6,800	6,700

【第7区域：二川】

区 分		令和 2年度	令和 3年度	令和 4年度	令和 5年度	令和 6年度
①量の見込み	延利用者数(人)	6,200	6,300	6,500	6,400	6,400
②確保方策	か所数	3	3	3	3	3
	延利用者数(人)	6,200	6,300	6,500	6,400	6,400

【第8区域：南稜・章南】

区 分		令和 2年度	令和 3年度	令和 4年度	令和 5年度	令和 6年度
①量の見込み	延利用者数(人)	4,600	4,600	4,600	4,500	4,400
②確保方策	か所数	4	4	4	4	4
	延利用者数(人)	4,600	4,600	4,600	4,500	4,400

【第9区域：五並・高豊】

区 分		令和 2年度	令和 3年度	令和 4年度	令和 5年度	令和 6年度
①量の見込み	延利用者数(人)	400	400	400	400	<u>400</u>
②確保方策	か所数	3	3	<u>4</u>	<u>4</u>	<u>4</u>
	延利用者数(人)	400	400	400	400	<u>400</u>

## (6)一時預かり

### ① 幼稚園在園児、認定こども園 1 号認定子どもを対象とした一時預かり事業

#### 【事業概要】

幼稚園在園児、認定こども園 1 号認定子どもを対象として、通常教育時間の前後や夏休みなどの長期休業期間中に預かり保育を実施しています。

#### 【区域設定】

児童が通園している幼稚園、認定こども園で実施する事業であり、拠点的なものではないため、区域設定は市全域とします。

#### 【利用者数等の推移】

区 分	平成 27 年度	平成 28 年度	平成 29 年度	平成 30 年度	令和 元年度
か所数	24	28	36	39	40
延利用者数(人)	47,200	53,235	63,303	65,716	—

#### 【量の見込みと確保方策】

過去の実績及び推計児童数により量の見込みを算出しました。今後も教育利用の児童を受け入れる施設で実施していきます。

<市全域>

区 分		令和 2 年度	令和 3 年度	令和 4 年度	令和 5 年度	令和 6 年度
①量の見込み	延利用者数(人)	73,080	73,080	73,080	73,080	73,080
②確保方策	か所数	42	42	42	42	42
	延利用者数(人)	73,080	73,080	73,080	73,080	73,080

## ② 保育園等における未就園児を対象とした一時預かり事業

### 【事業概要】

未就園児を対象として、保育園等において、保護者の就労などで一時的に家庭で保育ができない場合に保育を実施します。また、育児疲れの解消などを目的とした一時的な保育も実施します。

### 【区域設定】

指定施設及び実施施設で実施し、拠点的なものではないため、区域設定は市全域とします。

### 【利用者数等の推移】

区 分		平成 27年度	平成 28年度	平成 29年度	平成 30年度	令和 元年度
か所数	指定施設※1	4	4	4	4	5
	実施施設※2	42	40	41	43	39
	合 計	46	44	45	47	44
延利用者数(人)	指定施設	2,305	2,914	2,667	2,804	-
	実施施設	2,621	2,009	1,578	1,949	-
	合 計	4,926	4,923	4,245	4,753	-

※1 市民に周知され、専任の保育士を配置している保育園等。

※2 上記以外で事業を実施している保育園等。

### 【量の見込みと確保方策】

ニーズ調査結果及び過去の実績を考慮し、量の見込みとしました。今後も指定施設、実施施設で園児を受け入れていきます。

<市全域>

区 分		令和 2年度	令和 3年度	令和 4年度	令和 5年度	令和 6年度
①量の見込み	延利用者数(人)	5,000	5,000	5,000	5,000	5,000
②確保方策	か所数	44	44	44	44	44
	延利用者数(人)	5,000	5,000	5,000	5,000	5,000

## (7) 病児保育事業

### 【事業概要】

概ね生後 6 か月から小学校に就学している児童について、病氣中や回復期のために保育園や小学校等での集団保育等が困難でありながら、保護者の就労等のために家庭での保育が難しい場合に、一時的に保育します。

### 【区域設定】

病院などで実施し、拠点的なものではないため、区域設定は市全域とします。

### 【利用者数等の推移】

区 分	平成 27 年度	平成 28 年度	平成 29 年度	平成 30 年度	令和 元年度
か所数	1	2	3	3	3
延利用者数(人)	484	407	560	558	—

### 【量の見込みと確保方策】

ニーズ調査結果及び過去の実績により量の見込みを算出しました。対応する確保方策として、3施設で需要を満たす受入れを行っていきます。

<市全域>

区 分		令和 2 年度	令和 3 年度	令和 4 年度	令和 5 年度	令和 6 年度
①量の見込み	延利用者数(人)	600	600	600	600	600
	か所数	3	3	3	3	3
②確保方策	延利用者数(人)	600	600	600	600	600

## (8)ファミリー・サポート・センター事業

### 【事業概要】

子育ての援助を受けたい人（依頼会員）と援助のできる人（援助会員）のネットワークを作り、育児の相互援助を実施します。

### 【区域設定】

施設は存在せず、援助会員は各区域にいるため、区域は市全域とします。

### 【利用者数等の推移】

区 分		平成 27 年度	平成 28 年度	平成 29 年度	平成 30 年度	令和 元年度
会員数(人)	依頼会員	1,255	1,307	1,347	1,431	—
	援助会員	330	347	337	333	—
	両方会員	185	190	178	173	—
	合 計	1,770	1,884	1,862	1,937	—
延利用者数(人)		6,543	6,636	7,064	5,478	—

### 【量の見込みと確保方策】

過去の実績及び推計児童数により量の見込みを算出しました。登録されている援助会員及び両方会員で対応していきます。

#### <市全域>

区 分			令和 2 年度	令和 3 年度	令和 4 年度	令和 5 年度	令和 6 年度
①量の見込み	延利用 者数 (人)	未就学児	3,100	3,000	3,000	<u>2,500</u>	<u>2,500</u>
		就学児	3,100	3,000	3,000	<u>2,500</u>	<u>2,500</u>
		合 計	6,200	6,000	6,000	<u>5,000</u>	<u>5,000</u>
②確保方策	実施体制		援助会員、両方会員				
	延利用 者数 (人)	未就学児	3,100	3,000	3,000	<u>2,500</u>	<u>2,500</u>
		就学児	3,100	3,000	3,000	<u>2,500</u>	<u>2,500</u>
		合 計	6,200	6,000	6,000	<u>5,000</u>	<u>5,000</u>



## (9) 妊産婦健康診査

### 【事業概要】

妊産婦の健康保持増進と疾病の予防、早期発見のため、公費負担で妊婦 14 回、産婦 1 回の健康診査を行い、健康管理を支援します。

### 【区域設定】

病院などで実施し、拠点的なものではないため、区域は市全域とします。

### 【受診者数の推移】

区 分		平成 27 年度	平成 28 年度	平成 29 年度	平成 30 年度	令和 元年度
延受診者数(人)	妊婦健診	39,409	38,098	36,772	34,733	—
	産婦健診	—	—	—	2,182	—

### 【量の見込みと確保方策】

推計児童数と過去の平均受診回数から量の見込みを算出しました。現在市内にある病院、診療所又は助産所において実施していきます。

<市全域>

区 分		令和 2 年度	令和 3 年度	令和 4 年度	令和 5 年度	令和 6 年度	
①量の見込み	妊婦 健診	対象者数(人)	2,900	2,850	2,800	<u>2,600</u>	<u>2,600</u>
		延受診者数(人)	35,000	34,500	34,000	<u>34,100</u>	<u>34,100</u>
	産婦 健診	対象者数(人)	2,900	2,850	2,800	<u>2,600</u>	<u>2,600</u>
		延受診者数(人)	5,800	5,700	5,600	<u>5,200</u>	<u>5,200</u>
②確保方策	実施場所(か所)		病院 1、診療所 14、助産所 1				
	検査項目		妊婦健診：基本的な妊婦健康診査の項目（健康状態の把握等）及び各種医学的検査（血液検査等） 産婦健診：基本的な産婦健康診査の項目（健康状態の把握等）及びメ ンタルチェック				
	実施時期		<ul style="list-style-type: none"> <li>・妊娠初～妊娠 23 週 4 週間に 1 回</li> <li>・妊娠 24～35 週 2 週間に 1 回</li> <li>・妊娠 36 週～分娩 1 週間に 1 回</li> <li>・産後 2 週間、4 週間ごとに各 1 回</li> </ul>				
	延受診者数(人)		40,800	40,200	39,600	<u>39,300</u>	<u>39,300</u>

## (10) 乳児家庭全戸訪問事業

### 【事業概要】

出産後の子育ての不安を軽減し、乳児家庭の孤立化を防止するため、生後4か月までの乳児のいる家庭を看護師等が家庭訪問します。また、地域の相談先である民生委員児童委員、主任児童委員による家庭訪問も本市独自の事業として実施しています。

### 【区域設定】

家庭への訪問であり、拠点的なものではないため、市全域を区域とします。

### 【訪問実施数の推移】

区 分		平成 27年度	平成 28年度	平成 29年度	平成 30年度	令和 元年度
保健所	訪問対象者数(人)	2,591	3,153	2,857	2,776	—
	訪問実施数(人)	2,578	3,046	2,797	2,718	—
	実施率	99.5%	96.6%	98.1%	97.9%	—
民生委員児童委員、 主任児童委員	訪問対象者数(人)	2,417	2,502	2,650	2,819	—
	訪問実施数(人)	2,305	2,397	2,469	2,636	—
	実施率	95.4%	95.8%	93.2%	93.5%	—

### 【量の見込みと確保方策】

推計児童数及び過去の実施率から量の見込みを算出しました。保健所の看護師や民生委員児童委員等による家庭訪問であり現体制で実施していきます。

#### <市全域>

区 分		令和 2年度	令和 3年度	令和 4年度	令和 5年度	令和 6年度	
①量の見込み	訪問対象者数	2,900	2,850	2,800	<u>2,600</u>	<u>2,600</u>	
	訪問実 施数 (人)	保健所	2,900	2,850	2,800	<u>2,600</u>	<u>2,600</u>
		民生委員児童委員、 主任児童委員	2,900	2,850	2,800	<u>2,600</u>	<u>2,600</u>
		合計	5,800	5,700	5,600	<u>5,200</u>	<u>5,200</u>
②確保方策	実施体制	看護師・助産師(委託) 民生委員児童委員、主任児童委員					
	実施機関	保健所 民生委員児童委員、主任児童委員					
	訪問実 施数 (人)	保健所	2,900	2,850	2,800	<u>2,600</u>	<u>2,600</u>
		民生委員児童委員、 主任児童委員	2,900	2,850	2,800	<u>2,600</u>	<u>2,600</u>
合計		5,800	5,700	5,600	<u>5,200</u>	<u>5,200</u>	

## (11) 養育支援訪問事業

### 【事業概要】

育児不安などを持つ養育者を対象に、保健師、助産師、保育士が家庭訪問により育児に関する専門的相談支援や育児・家事援助を行います。また、民間団体による家庭訪問型子育て支援を行います。

### 【区域設定】

家庭への訪問であり、拠点的なものではないため、市全域を区域とします。

### 【訪問実績の推移】

区 分		平成 27 年度	平成 28 年度	平成 29 年度	平成 30 年度	令和 元年度
専門的相談支援	対象世帯数(人)	173	277	282	231	—
	延支援回数(回)	447	571	579	526	—
育児・家事援助	対象世帯数(人)	22	21	26	33	—
	延支援回数(回)	157	131	174	167	—
合計	対象世帯数(人)	195	298	308	264	—
	延支援回数(回)	604	702	753	693	—

### 【量の見込みと確保方策】

現在の訪問必要家庭数及び1世帯当たりの訪問必要数から量の見込みを算出しました。保健所やこども若者総合相談支援センターが現体制で実施していきます。

<市全域>

区 分			令和 2 年度	令和 3 年度	令和 4 年度	令和 5 年度	令和 6 年度
①量の見込み	専門的相 談支援	対象世帯 数(人)	250	250	250	250	250
		延支援回 数(回)	600	600	600	600	600
	育児・家 事援助	対象世帯 数(人)	40	40	40	40	40
		延支援回 数(回)	230	230	230	230	230
	合 計	対象世帯 数(人)	290	290	290	290	290
		延支援回 数(回)	830	830	830	830	830
②確保方策	実施体制		保健師1人、助産師1人 保育士2人				
	実施機関		保健所 こども若者総合相談支援センター				
	専門的相 談支援	延支援回 数(回)	600	600	600	600	600
	育児・家 事援助	延支援回 数(回)	230	230	230	230	230
	合 計	延支援回 数(回)	830	830	830	830	830

## (12) 利用者支援事業

### 【事業概要】

主に就学前児童を持つ家庭を対象に、教育・保育事業や地域の子育て支援事業などに関する情報提供や相談・助言を行います。

### 【区域設定】

担当窓口で実施し、拠点的なものではないため、区域は市全域とします。

### 【利用者支援の推移】

区 分		平成 27年度	平成 28年度	平成 29年度	平成 30年度	令和 元年度	
①量の見込み	か所数	1	3	3	3	3	
②確保方策	か所数	1	3	3	3	3	
	利用者数	相談	—	526	1,407	1,295	—
		ママサポートプラン	—	2,264	3,134	3,027	—
		チャイルドサポートプラン	—	—	—	300	—
		合計	—	2,790	4,541	4,622	—

### 【量の見込みと確保方策】

現在の教育・保育施設への入所に関する情報提供や相談・助言の状況から、量の見込みを設定します。幼稚園・保育園・認定こども園についての情報提供などの利用者支援（特定型）については、保育課窓口にて実施します。また、妊娠・出産・子育てに関する切れ目のない支援を充実するため、こども未来館においては、子育て全般についての利用者支援（基本型）を実施し、保健所・保健センターにおいては妊娠・出産、その後の育児を中心とした利用者支援（母子保健型）を実施し、2か所の総合相談窓口が互いに連携しながら子育てのサポートを行います。

区 分		令和 2年度	令和 3年度	令和 4年度	令和 5年度	令和 6年度	
①量の見込み	か所数	3	3	3	3	3	
	利用者数	相談	2,700	2,700	2,700	2,000	2,000
		ママサポートプラン	3,000	2,900	2,900	2,700	2,700
		チャイルドサポートプラン	1,200	1,200	1,200	1,200	1,200
		合計	6,900	6,800	6,800	5,900	5,900
②確保方策	か所数	3	3	3	3	3	
	利用者数	相談	2,700	2,700	2,700	2,000	2,000
		ママサポートプラン	3,000	2,900	2,900	2,700	2,700
		チャイルドサポートプラン	1,200	1,200	1,200	1,200	1,200
		合計	6,900	6,800	6,800	5,900	5,900
	②-①	0	0	0	0	0	

## (13)子どもを守るための地域ネットワーク機能強化事業

### 【事業概要】

児童虐待の発生予防、早期発見・早期対応を図るために要保護児童対策ネットワーク協議会の調整機関職員等の専門性強化に取り組むとともに、地域住民への啓発等を行います。

### 【区域設定】

協議会活動であり、拠点的なものではないため、市全域を区域とします。

### 【協議会実施数の推移】

区 分	平成 27年度	平成 28年度	平成 29年度	平成 30年度	令和 元年度
要保護児童対策ネットワーク協議会	1回	1回	1回	1回	—
要保護児童対策ネットワーク協議会 連絡調整会議	36回	35回	34回	35回	—

### 【量の見込みと確保方策】

<市全域>

区 分		令和 2年度	令和 3年度	令和 4年度	令和 5年度	令和 6年度
①量の見込み	要保護児童対策 ネットワーク協議会	協議会 1回	協議会 1回	協議会 1回	協議会 1回	協議会 1回
	要保護児童対策 ネットワーク協議会 連絡調整会議	連絡調整会議 36回	連絡調整会議 36回	連絡調整会議 36回	連絡調整会議 36回	連絡調整会議 36回
②確保方策	要保護児童対策 ネットワーク協議会 調整機関	こども若者総合相談支援センター				

## (14)実費徴収に係る補足給付事業

### 【事業概要】

#### ①日用品・文房具等に要する費用の補助

保育所・認定こども園・新制度に移行した幼稚園に在園する児童のうち、生活保護世帯に属する子どもを対象として、日用品、文房具、行事参加費等にかかる実費徴収額に対して補助（月額上限 2,500 円）を実施します。

#### ②副食材料費に要する費用の補助

令和元年 10 月より開始した幼児教育・保育の無償化に合わせて、子ども・子育て支援新制度に移行していない幼稚園に在園する満 3 歳から 5 歳までの児童のうち、下記に該当する子どもを対象として副食にかかる実費徴収額に対して補助（月額上限 4,500 円）を実施します。

1. 年収 360 万円未満相当世帯の子ども
2. 所得階層にかかわらず、小学 3 年生までの子どものうち第 3 子以降の子ども

### 【区域設定】

実費徴収額に対する補助であり、拠点的なものではないため、市全域を区域とします。

### 【対象児童数の推移】

区 分	平成 27 年度	平成 28 年度	平成 29 年度	平成 30 年度	令和 元年度
延対象児童数（人）	—	—	—	—	—

### 【量の見込みと確保方策】

<市全域>

区 分		令和 2 年度	令和 3 年度	令和 4 年度	令和 5 年度	令和 6 年度
①量の見込み	日用品、文房具等補助 延対象児童数（人）	360	360	360	360	360
	副食材料費補助	6,000	6,000	6,000	6,000	6,000
②確保方策	—	対象児童の実費徴収額について補足給付を実施				

(15)多様な事業者の参入促進・能力活用事業(認定こども園特別支援教育・保育経費)

【事業概要】

私学助成及び一般財源化前の障害児保育事業の対象とならない、特別な支援が必要な子どもを認定こども園において1号認定子どもとして受け入れる場合に、職員の加配に必要な費用を補助することで、適切な教育・保育の提供を行います。

【区域設定】

実施施設で実施し、拠点的なものではないため、市全域を区域とします。

【対象児童数等の推移】

区 分	平成 27年度	平成 28年度	平成 29年度	平成 30年度	令和 元年度
か所数	0	2	2	3	4
延対象児童数(人)	0	31	54	37	-

【量の見込みと確保方策】

<市全域>

区 分		令和 2年度	令和 3年度	令和 4年度	令和 5年度	令和 6年度
①量の見込み	か所数	4	4	4	4	4
	延対象児童数(人)	40	40	40	130	140
②確保方策	—	子ども一人ひとりの状態に応じた適切な教育・保育の機会の提供の拡大を図るため、職員の加配に必要な費用の補助を実施。				
	か所数	4	4	4	4	4
	延対象児童数(人)	40	40	40	130	140



## 改正後

P92～

## 第6章 子ども・子育て支援事業計画の量の見込みと確保方策

## 2 教育・保育事業の量の見込みと確保方策

## (1) 教育・保育事業

&lt;市全域&gt;

区分	令和4年度				令和5年度											
	3～5歳		1・2歳		3～5歳		1・2歳		0歳							
	学校教育のみ	保育の必要性あり	保育の必要性あり	保育の必要性あり	学校教育のみ	保育の必要性あり	保育の必要性あり	保育の必要性あり	保育の必要性あり							
	1号	2号	3号		1号	2号	3号									
①量の見込み	利用者数(人)								3,790 (1,110)	5,310	3,000	730	2,650 (1,035)	5,120	2,670	690
②確保方策	利用 定員 (人)	幼稚園、保育園、認定こども園		5,805	6,055	3,057	733	5,769	5,973	3,046	723					
		地域型保育事業		0	0	0	0	0	0	0	0					
		一時預かり事業 幼稚園型Ⅱ <sup>3</sup>		0	0	38	0	0	0	15	0					
②-①		2,015	745	95	3	3,119	853	391	33							

区分	令和6年度							
	3～5歳		1・2歳		0歳			
	学校教育のみ	保育の必要性あり	保育の必要性あり	保育の必要性あり	保育の必要性あり			
	1号	2号	3号					
①量の見込み	利用者数(人)				2,590 (990)	4,970	2,750	690
②確保方策	利用 定員 (人)	幼稚園、保育園、認定こども園		5,769	5,973	3,046	723	
		地域型保育事業		0	0	0	0	
		一時預かり事業 幼稚園型Ⅱ <sup>3</sup>		0	0	15	0	
②-①		3,179	1,003	311	33			

※ 1号～3号は、子ども・子育て支援法第19条における支給認定区分を示す。ただし、1号には保育の必要性もあるが学校教育の利用希望が強いものを含み、( )で再掲。

※ 確保方策における幼稚園は、特定教育・保育施設(子ども・子育て支援法第31条)の確認を受けない幼稚園を含む。

&lt;区域別&gt;

【第1区域：石巻・青陵・東陵】

区分	令和4年度				令和5年度											
	3～5歳		1・2歳		3～5歳		1・2歳		0歳							
	学校教育のみ	保育の必要性あり	保育の必要性あり	保育の必要性あり	学校教育のみ	保育の必要性あり	保育の必要性あり	保育の必要性あり	保育の必要性あり							
	1号	2号	3号		1号	2号	3号									
①量の見込み	利用者数(人)								340 (10)	600	300	75	260 (14)	620	300	80
②確保方策	利用 定員 (人)	幼稚園、保育園、認定こども園		565	661	326	83	535	675	335	80					
		地域型保育事業		0	0	0	0	0	0	0	0					
		一時預かり事業 幼稚園型Ⅱ		0	0	0	0	0	0	0	0					
②-①		225	61	26	8	275	55	35	0							

区分	令和6年度							
	3～5歳		1・2歳		0歳			
	学校教育のみ	保育の必要性あり	保育の必要性あり	保育の必要性あり	保育の必要性あり			
	1号	2号	3号					
①量の見込み	利用者数(人)				260 (14)	610	310	80
②確保方策	利用 定員 (人)	幼稚園、保育園、認定こども園		535	675	335	80	
		地域型保育事業		0	0	0	0	
		一時預かり事業 幼稚園型Ⅱ		0	0	0	0	
②-①		275	65	25	0			

## 改正前

P92～

## 第6章 子ども・子育て支援事業計画の量の見込みと確保方策

## 2 教育・保育事業の量の見込みと確保方策

## (1) 教育・保育事業

&lt;市全域&gt;

区分	令和4年度				令和5年度											
	3～5歳		1・2歳		3～5歳		1・2歳		0歳							
	学校教育のみ	保育の必要性あり	保育の必要性あり	保育の必要性あり	学校教育のみ	保育の必要性あり	保育の必要性あり	保育の必要性あり	保育の必要性あり							
	1号	2号	3号		1号	2号	3号									
①量の見込み	利用者数(人)								3,790 (1,110)	5,310	3,000	730	3,650 (1,070)	5,110	3,000	730
②確保方策	利用 定員 (人)	幼稚園、保育園、認定こども園		5,805	6,055	3,057	733	5,805	6,055	3,057	733					
		地域型保育事業		0	0	0	0	0	0	0	0					
		一時預かり事業 幼稚園型Ⅱ <sup>3</sup>		0	0	38	0	0	0	38	0					
②-①		2,015	745	95	3	2,155	945	95	3							

区分	令和6年度							
	3～5歳		1・2歳		0歳			
	学校教育のみ	保育の必要性あり	保育の必要性あり	保育の必要性あり	保育の必要性あり			
	1号	2号	3号					
①量の見込み	利用者数(人)				3,550 (1,030)	4,970	3,000	730
②確保方策	利用 定員 (人)	幼稚園、保育園、認定こども園		5,805	6,055	3,057	733	
		地域型保育事業		0	0	0	0	
		一時預かり事業 幼稚園型Ⅱ <sup>3</sup>		0	0	38	0	
②-①		2,255	1,085	95	3			

※ 1号～3号は、子ども・子育て支援法第19条における支給認定区分を示す。ただし、1号には保育の必要性もあるが学校教育の利用希望が強いものを含み、( )で再掲。

※ 確保方策における幼稚園は、特定教育・保育施設(子ども・子育て支援法第31条)の確認を受けない幼稚園を含む。

&lt;区域別&gt;

【第1区域：石巻・青陵・東陵】

区分	令和4年度				令和5年度											
	3～5歳		1・2歳		3～5歳		1・2歳		0歳							
	学校教育のみ	保育の必要性あり	保育の必要性あり	保育の必要性あり	学校教育のみ	保育の必要性あり	保育の必要性あり	保育の必要性あり	保育の必要性あり							
	1号	2号	3号		1号	2号	3号									
①量の見込み	利用者数(人)								340 (10)	600	300	75	320 (10)	560	300	75
②確保方策	利用 定員 (人)	幼稚園、保育園、認定こども園		565	661	326	83	565	661	326	83					
		地域型保育事業		0	0	0	0	0	0	0	0					
		一時預かり事業 幼稚園型Ⅱ		0	0	0	0	0	0	0	0					
②-①		225	61	26	8	245	101	26	8							

区分	令和6年度							
	3～5歳		1・2歳		0歳			
	学校教育のみ	保育の必要性あり	保育の必要性あり	保育の必要性あり	保育の必要性あり			
	1号	2号	3号					
①量の見込み	利用者数(人)				310 (10)	540	300	75
②確保方策	利用 定員 (人)	幼稚園、保育園、認定こども園		565	661	326	83	
		地域型保育事業		0	0	0	0	
		一時預かり事業 幼稚園型Ⅱ		0	0	0	0	
②-①		255	121	26	8			

【第2区域：北部・前芝】

区分		令和4年度				令和5年度				
		3～5歳		1・2歳	0歳	3～5歳		1・2歳	0歳	
		学校教育のみ	保育の必要性あり	保育の必要性あり	保育の必要性あり	学校教育のみ	保育の必要性あり	保育の必要性あり	保育の必要性あり	
		1号	2号	3号	1号	2号	3号			
①量の見込み	利用者数(人)	100 (10)	300	160	40	70 (9)	280	160	30	
②確保方策	利用 定員 (人)	幼稚園、保育園、認定こども園	40	344	162	44	40	344	162	44
		地域型保育事業	0	0	0	0	0	0	0	0
		一時預かり事業 幼稚園型Ⅱ	0	0	0	0	0	0	0	0
②-①		▲60	44	2	4	▲30	64	2	14	

区分		令和6年度				
		3～5歳		1・2歳	0歳	
		学校教育のみ	保育の必要性あり	保育の必要性あり	保育の必要性あり	
		1号	2号	3号		
①量の見込み	利用者数(人)	80 (9)	290	160	30	
②確保方策	利用 定員 (人)	幼稚園、保育園、認定こども園	40	344	162	44
		地域型保育事業	0	0	0	0
		一時預かり事業 幼稚園型Ⅱ	0	0	0	0
②-①		▲40	54	2	14	

【第3区域：中部・豊城・羽田】

区分		令和4年度				令和5年度				
		3～5歳		1・2歳	0歳	3～5歳		1・2歳	0歳	
		学校教育のみ	保育の必要性あり	保育の必要性あり	保育の必要性あり	学校教育のみ	保育の必要性あり	保育の必要性あり	保育の必要性あり	
		1号	2号	3号	1号	2号	3号			
①量の見込み	利用者数(人)	770 (20)	630	390	100	510 (21)	780	400	90	
②確保方策	利用 定員 (人)	幼稚園、保育園、認定こども園	1,280	1,066	654	155	1,280	1,036	650	141
		地域型保育事業	0	0	0	0	0	0	0	0
		一時預かり事業 幼稚園型Ⅱ	0	0	6	0	0	0	0	0
②-①		510	436	270	55	770	256	250	51	

区分		令和6年度				
		3～5歳		1・2歳	0歳	
		学校教育のみ	保育の必要性あり	保育の必要性あり	保育の必要性あり	
		1号	2号	3号		
①量の見込み	利用者数(人)	500 (20)	760	420	90	
②確保方策	利用 定員 (人)	幼稚園、保育園、認定こども園	1,280	1,036	650	141
		地域型保育事業	0	0	0	0
		一時預かり事業 幼稚園型Ⅱ	0	0	0	0
②-①		780	276	230	51	

【第4区域：豊岡・東陽・東部】

区分		令和4年度				令和5年度				
		3～5歳		1・2歳	0歳	3～5歳		1・2歳	0歳	
		学校教育のみ	保育の必要性あり	保育の必要性あり	保育の必要性あり	学校教育のみ	保育の必要性あり	保育の必要性あり	保育の必要性あり	
		1号	2号	3号	1号	2号	3号			
①量の見込み	利用者数(人)	800 (230)	850	520	130	530 (214)	740	430	110	
②確保方策	利用 定員 (人)	幼稚園、保育園、認定こども園	1,444	797	407	101	1,444	792	402	101
		地域型保育事業	0	0	0	0	0	0	0	0
		一時預かり事業 幼稚園型Ⅱ	0	0	6	0	0	0	0	0
②-①		644	▲53	▲107	▲29	914	52	▲28	▲9	

区分		令和6年度				
		3～5歳		1・2歳	0歳	
		学校教育のみ	保育の必要性あり	保育の必要性あり	保育の必要性あり	
		1号	2号	3号		
①量の見込み	利用者数(人)	520 (209)	730	430	110	
②確保方策	利用 定員 (人)	幼稚園、保育園、認定こども園	1,444	792	402	101
		地域型保育事業	0	0	0	0
		一時預かり事業 幼稚園型Ⅱ	0	0	0	0
②-①		924	62	▲28	▲9	

【第2区域：北部・前芝】

区分		令和4年度				令和5年度				
		3～5歳		1・2歳	0歳	3～5歳		1・2歳	0歳	
		学校教育のみ	保育の必要性あり	保育の必要性あり	保育の必要性あり	学校教育のみ	保育の必要性あり	保育の必要性あり	保育の必要性あり	
		1号	2号	3号	1号	2号	3号			
①量の見込み	利用者数(人)	100 (10)	300	160	40	100 (10)	300	160	40	
②確保方策	利用 定員 (人)	幼稚園、保育園、認定こども園	40	344	162	44	40	344	162	44
		地域型保育事業	0	0	0	0	0	0	0	0
		一時預かり事業 幼稚園型Ⅱ	0	0	0	0	0	0	0	0
②-①		▲60	44	2	4	▲60	44	2	4	

区分		令和6年度				
		3～5歳		1・2歳	0歳	
		学校教育のみ	保育の必要性あり	保育の必要性あり	保育の必要性あり	
		1号	2号	3号		
①量の見込み	利用者数(人)	110 (10)	320	160	40	
②確保方策	利用 定員 (人)	幼稚園、保育園、認定こども園	40	344	162	44
		地域型保育事業	0	0	0	0
		一時預かり事業 幼稚園型Ⅱ	0	0	0	0
②-①		▲70	24	2	4	

【第3区域：中部・豊城・羽田】

区分		令和4年度				令和5年度				
		3～5歳		1・2歳	0歳	3～5歳		1・2歳	0歳	
		学校教育のみ	保育の必要性あり	保育の必要性あり	保育の必要性あり	学校教育のみ	保育の必要性あり	保育の必要性あり	保育の必要性あり	
		1号	2号	3号	1号	2号	3号			
①量の見込み	利用者数(人)	770 (20)	630	390	100	770 (20)	630	390	100	
②確保方策	利用 定員 (人)	幼稚園、保育園、認定こども園	1,280	1,066	654	155	1,280	1,066	654	155
		地域型保育事業	0	0	0	0	0	0	0	0
		一時預かり事業 幼稚園型Ⅱ	0	0	6	0	0	0	6	0
②-①		510	436	270	55	510	436	270	55	

区分		令和6年度				
		3～5歳		1・2歳	0歳	
		学校教育のみ	保育の必要性あり	保育の必要性あり	保育の必要性あり	
		1号	2号	3号		
①量の見込み	利用者数(人)	750 (20)	610	390	100	
②確保方策	利用 定員 (人)	幼稚園、保育園、認定こども園	1,280	1,066	654	155
		地域型保育事業	0	0	0	0
		一時預かり事業 幼稚園型Ⅱ	0	0	6	0
②-①		530	456	270	55	

【第4区域：豊岡・東陽・東部】

区分		令和4年度				令和5年度				
		3～5歳		1・2歳	0歳	3～5歳		1・2歳	0歳	
		学校教育のみ	保育の必要性あり	保育の必要性あり	保育の必要性あり	学校教育のみ	保育の必要性あり	保育の必要性あり	保育の必要性あり	
		1号	2号	3号	1号	2号	3号			
①量の見込み	利用者数(人)	800 (230)	850	520	130	780 (230)	830	520	130	
②確保方策	利用 定員 (人)	幼稚園、保育園、認定こども園	1,444	797	407	101	1,444	797	407	101
		地域型保育事業	0	0	0	0	0	0	0	0
		一時預かり事業 幼稚園型Ⅱ	0	0	6	0	0	0	6	0
②-①		644	▲53	▲107	▲29	664	▲33	▲107	▲29	

区分		令和6年度				
		3～5歳		1・2歳	0歳	
		学校教育のみ	保育の必要性あり	保育の必要性あり	保育の必要性あり	
		1号	2号	3号		
①量の見込み	利用者数(人)	760 (220)	800	520	130	
②確保方策	利用 定員 (人)	幼稚園、保育園、認定こども園	1,444	797	407	101
		地域型保育事業	0	0	0	0
		一時預かり事業 幼稚園型Ⅱ	0	0	6	0
②-①		684	▲3	▲107	▲29	

【第5区域：吉田方・牟呂】

区分	令和4年度				令和5年度					
	3～5歳		1・2歳	0歳	3～5歳		1・2歳	0歳		
	学校教育のみ	保育の必要性あり	保育の必要性あり	保育の必要性あり	学校教育のみ	保育の必要性あり	保育の必要性あり	保育の必要性あり		
	1号	2号	3号		1号	2号	3号			
①量の見込み	利用者数(人)									
	330 (180)	690	400	90	260 (161)	620	330	100		
②確保方策	利用 定員 (人)	幼稚園、保育園、認定こども園	704	607	309	84	713	597	309	84
		地域型保育事業	0	0	0	0	0	0	0	0
		一時預かり事業 幼稚園型Ⅱ	0	0	6	0	0	0	0	0
②-①		374	▲83	▲85	▲6	453	▲23	▲21	▲16	

区分	令和6年度					
	3～5歳		1・2歳	0歳		
	学校教育のみ	保育の必要性あり	保育の必要性あり	保育の必要性あり		
	1号	2号	3号			
①量の見込み	利用者数(人)					
	240 (147)	570	350	100		
②確保方策	利用 定員 (人)	幼稚園、保育園、認定こども園	713	597	309	84
		地域型保育事業	0	0	0	0
		一時預かり事業 幼稚園型Ⅱ	0	0	0	0
②-①		473	27	▲41	▲16	

【第6区域：南部・南陽・本郷・高師台】

区分	令和4年度				令和5年度					
	3～5歳		1・2歳	0歳	3～5歳		1・2歳	0歳		
	学校教育のみ	保育の必要性あり	保育の必要性あり	保育の必要性あり	学校教育のみ	保育の必要性あり	保育の必要性あり	保育の必要性あり		
	1号	2号	3号		1号	2号	3号			
①量の見込み	利用者数(人)									
	880 (390)	1,260	690	165	620 (386)	1,220	590	160		
②確保方策	利用 定員 (人)	幼稚園、保育園、認定こども園	748	1,389	612	109	733	1,363	612	110
		地域型保育事業	0	0	0	0	0	0	0	
		一時預かり事業 幼稚園型Ⅱ	0	0	8	0	0	0	12	0
②-①		▲132	129	▲70	▲56	113	143	34	▲50	

区分	令和6年度					
	3～5歳		1・2歳	0歳		
	学校教育のみ	保育の必要性あり	保育の必要性あり	保育の必要性あり		
	1号	2号	3号			
①量の見込み	利用者数(人)					
	600 (371)	1,180	600	160		
②確保方策	利用 定員 (人)	幼稚園、保育園、認定こども園	733	1,363	612	110
		地域型保育事業	0	0	0	0
		一時預かり事業 幼稚園型Ⅱ	0	0	12	0
②-①		133	183	24	▲50	

【第7区域：二川】

区分	令和4年度				令和5年度					
	3～5歳		1・2歳	0歳	3～5歳		1・2歳	0歳		
	学校教育のみ	保育の必要性あり	保育の必要性あり	保育の必要性あり	学校教育のみ	保育の必要性あり	保育の必要性あり	保育の必要性あり		
	1号	2号	3号		1号	2号	3号			
①量の見込み	利用者数(人)									
	230 (0)	290	180	50	170 (0)	280	170	60		
②確保方策	利用 定員 (人)	幼稚園、保育園、認定こども園	315	374	168	33	315	354	162	39
		地域型保育事業	0	0	0	0	0	0	0	
		一時預かり事業 幼稚園型Ⅱ	0	0	0	0	0	0	0	
②-①		85	84	▲12	▲17	145	74	▲8	▲21	

区分	令和6年度					
	3～5歳		1・2歳	0歳		
	学校教育のみ	保育の必要性あり	保育の必要性あり	保育の必要性あり		
	1号	2号	3号			
①量の見込み	利用者数(人)					
	170 (0)	280	170	60		
②確保方策	利用 定員 (人)	幼稚園、保育園、認定こども園	315	354	162	39
		地域型保育事業	0	0	0	0
		一時預かり事業 幼稚園型Ⅱ	0	0	0	0
②-①		145	74	▲8	▲21	

【第5区域：吉田方・牟呂】

区分	令和4年度				令和5年度					
	3～5歳		1・2歳	0歳	3～5歳		1・2歳	0歳		
	学校教育のみ	保育の必要性あり	保育の必要性あり	保育の必要性あり	学校教育のみ	保育の必要性あり	保育の必要性あり	保育の必要性あり		
	1号	2号	3号		1号	2号	3号			
①量の見込み	利用者数(人)									
	330 (180)	690	400	90	310 (170)	650	400	90		
②確保方策	利用 定員 (人)	幼稚園、保育園、認定こども園	704	607	309	84	704	607	309	84
		地域型保育事業	0	0	0	0	0	0	0	
		一時預かり事業 幼稚園型Ⅱ	0	0	6	0	0	0	6	0
②-①		374	▲83	▲85	▲6	394	▲43	▲85	▲6	

区分	令和6年度					
	3～5歳		1・2歳	0歳		
	学校教育のみ	保育の必要性あり	保育の必要性あり	保育の必要性あり		
	1号	2号	3号			
①量の見込み	利用者数(人)					
	290 (160)	610	400	90		
②確保方策	利用 定員 (人)	幼稚園、保育園、認定こども園	704	607	309	84
		地域型保育事業	0	0	0	0
		一時預かり事業 幼稚園型Ⅱ	0	0	6	0
②-①		414	▲3	▲85	▲6	

【第6区域：南部・南陽・本郷・高師台】

区分	令和4年度				令和5年度					
	3～5歳		1・2歳	0歳	3～5歳		1・2歳	0歳		
	学校教育のみ	保育の必要性あり	保育の必要性あり	保育の必要性あり	学校教育のみ	保育の必要性あり	保育の必要性あり	保育の必要性あり		
	1号	2号	3号		1号	2号	3号			
①量の見込み	利用者数(人)									
	880 (390)	1,260	690	165	840 (380)	1,210	690	165		
②確保方策	利用 定員 (人)	幼稚園、保育園、認定こども園	748	1,389	612	109	748	1,389	612	109
		地域型保育事業	0	0	0	0	0	0	0	
		一時預かり事業 幼稚園型Ⅱ	0	0	8	0	0	0	8	0
②-①		▲132	129	▲70	▲56	▲92	179	▲70	▲56	

区分	令和6年度					
	3～5歳		1・2歳	0歳		
	学校教育のみ	保育の必要性あり	保育の必要性あり	保育の必要性あり		
	1号	2号	3号			
①量の見込み	利用者数(人)					
	800 (360)	1,160	690	165		
②確保方策	利用 定員 (人)	幼稚園、保育園、認定こども園	748	1,389	612	109
		地域型保育事業	0	0	0	0
		一時預かり事業 幼稚園型Ⅱ	0	0	8	0
②-①		▲52	229	▲70	▲56	

【第7区域：二川】

区分	令和4年度				令和5年度					
	3～5歳		1・2歳	0歳	3～5歳		1・2歳	0歳		
	学校教育のみ	保育の必要性あり	保育の必要性あり	保育の必要性あり	学校教育のみ	保育の必要性あり	保育の必要性あり	保育の必要性あり		
	1号	2号	3号		1号	2号	3号			
①量の見込み	利用者数(人)									
	230 (0)	290	180	50	210 (0)	270	180	50		
②確保方策	利用 定員 (人)	幼稚園、保育園、認定こども園	315	374	168	33	315	374	168	33
		地域型保育事業	0	0	0	0	0	0	0	
		一時預かり事業 幼稚園型Ⅱ	0	0	0	0	0	0	0	
②-①		85	84	▲12	▲17	105	104	▲12	▲17	

区分	令和6年度					
	3～5歳		1・2歳	0歳		
	学校教育のみ	保育の必要性あり	保育の必要性あり	保育の必要性あり		
	1号	2号	3号			
①量の見込み	利用者数(人)					
	210 (0)	270	180	50		
②確保方策	利用 定員 (人)	幼稚園、保育園、認定こども園	315	374	168	33
		地域型保育事業	0	0	0	0
		一時預かり事業 幼稚園型Ⅱ	0	0	0	0
②-①		105	104	▲12	▲17	

【第8区域：南稜・章南】

区分		令和4年度				令和5年度					
		3～5歳		1・2歳		3～5歳		1・2歳		0歳	
		学校教育のみ	保育の必要性あり	保育の必要性あり	保育の必要性あり	学校教育のみ	保育の必要性あり	保育の必要性あり	保育の必要性あり	学校教育のみ	保育の必要性あり
①量の見込み		利用者数(人)	200 (170)	470	220	50	160 (160)	390	200	30	
②確保方策		利用 定員 (人)	幼稚園、保育園、認定こども園				254				
			地域型保育事業				0				
			一時預かり事業 幼稚園型Ⅱ				0				
②-①			54	84	48	34	94	164	65	54	

区分		令和6年度								
		3～5歳		1・2歳		0歳				
		学校教育のみ	保育の必要性あり	保育の必要性あり	保育の必要性あり	学校教育のみ	保育の必要性あり			
①量の見込み		利用者数(人)	160 (160)	390	200	30				
②確保方策		利用 定員 (人)	幼稚園、保育園、認定こども園				254			
			地域型保育事業				0			
			一時預かり事業 幼稚園型Ⅱ				0			
②-①			94	164	65	54				

【第9区域：五並・高豊】

区分		令和4年度				令和5年度					
		3～5歳		1・2歳		3～5歳		1・2歳		0歳	
		学校教育のみ	保育の必要性あり	保育の必要性あり	保育の必要性あり	学校教育のみ	保育の必要性あり	保育の必要性あり	保育の必要性あり	学校教育のみ	保育の必要性あり
①量の見込み		利用者数(人)	140 (100)	220	140	30	70 (70)	190	90	30	
②確保方策		利用 定員 (人)	幼稚園、保育園、認定こども園				455				
			地域型保育事業				0				
			一時預かり事業 幼稚園型Ⅱ				0				
②-①			315	43	23	10	385	68	62	10	

区分		令和6年度								
		3～5歳		1・2歳		0歳				
		学校教育のみ	保育の必要性あり	保育の必要性あり	保育の必要性あり	学校教育のみ	保育の必要性あり			
①量の見込み		利用者数(人)	60 (60)	160	110	30				
②確保方策		利用 定員 (人)	幼稚園、保育園、認定こども園				455			
			地域型保育事業				0			
			一時預かり事業 幼稚園型Ⅱ				0			
②-①			395	98	42	10				

P107～

3 地域子ども・子育て支援事業の量の見込みと確保方策  
(2) 放課後児童クラブ

<市全域>

区分		令和2年度	令和3年度	令和4年度	令和5年度	令和6年度
①量の見込み	利用者数(人)	3,900	3,900	4,030	3,720	3,670
②確保方策	利用定員(人)	3,930	3,950	4,090	3,800	3,850
②-①		30	50	60	80	180

<区域別>

【第1区域：石巻・青陵・東陵】

区分		令和2年度	令和3年度	令和4年度	令和5年度	令和6年度
①量の見込み	利用者数(人)	370	370	390	380	360
②確保方策	利用定員(人)	370	390	390	380	380
②-①		0	20	0	0	20

【第8区域：南稜・章南】

区分		令和4年度				令和5年度					
		3～5歳		1・2歳		3～5歳		1・2歳		0歳	
		学校教育のみ	保育の必要性あり	保育の必要性あり	保育の必要性あり	学校教育のみ	保育の必要性あり	保育の必要性あり	保育の必要性あり	学校教育のみ	保育の必要性あり
①量の見込み		利用者数(人)	200 (170)	470	220	50	190 (160)	460	220	50	
②確保方策		利用 定員 (人)	幼稚園、保育園、認定こども園				254				
			地域型保育事業				0				
			一時預かり事業 幼稚園型Ⅱ				0				
②-①			54	84	48	34	64	94	48	34	

区分		令和6年度								
		3～5歳		1・2歳		0歳				
		学校教育のみ	保育の必要性あり	保育の必要性あり	保育の必要性あり	学校教育のみ	保育の必要性あり			
①量の見込み		利用者数(人)	190 (160)	460	220	50				
②確保方策		利用 定員 (人)	幼稚園、保育園、認定こども園				254			
			地域型保育事業				0			
			一時預かり事業 幼稚園型Ⅱ				0			
②-①			64	94	48	34				

【第9区域：五並・高豊】

区分		令和4年度				令和5年度					
		3～5歳		1・2歳		3～5歳		1・2歳		0歳	
		学校教育のみ	保育の必要性あり	保育の必要性あり	保育の必要性あり	学校教育のみ	保育の必要性あり	保育の必要性あり	保育の必要性あり	学校教育のみ	保育の必要性あり
①量の見込み		利用者数(人)	140 (100)	220	140	30	130 (90)	200	140	30	
②確保方策		利用 定員 (人)	幼稚園、保育園、認定こども園				455				
			地域型保育事業				0				
			一時預かり事業 幼稚園型Ⅱ				0				
②-①			315	43	23	10	325	63	23	10	

区分		令和6年度								
		3～5歳		1・2歳		0歳				
		学校教育のみ	保育の必要性あり	保育の必要性あり	保育の必要性あり	学校教育のみ	保育の必要性あり			
①量の見込み		利用者数(人)	130 (90)	200	140	30				
②確保方策		利用 定員 (人)	幼稚園、保育園、認定こども園				455			
			地域型保育事業				0			
			一時預かり事業 幼稚園型Ⅱ				0			
②-①			325	63	23	10				

P107～

3 地域子ども・子育て支援事業の量の見込みと確保方策  
(2) 放課後児童クラブ

<市全域>

区分		令和2年度	令和3年度	令和4年度	令和5年度	令和6年度
①量の見込み	利用者数(人)	3,900	3,900	4,030	3,980	3,870
②確保方策	利用定員(人)	3,930	3,950	4,090	4,090	4,090
②-①		30	50	60	110	220

<区域別>

【第1区域：石巻・青陵・東陵】

区分		令和2年度	令和3年度	令和4年度	令和5年度	令和6年度
①量の見込み	利用者数(人)	370	370	390	390	370
②確保方策	利用定員(人)	370	390	390	390	390
②-①		0	20	0	0	20

## 【第2区域：北部・前芝】

区分		令和2年度	令和3年度	令和4年度	令和5年度	令和6年度
①量の見込み	利用者数(人)	200	210	210	180	190
②確保方策	利用定員(人)	200	220	240	180	190
②-①		0	10	30	0	0

## 【第3区域：中部・豊城・羽田】

区分		令和2年度	令和3年度	令和4年度	令和5年度	令和6年度
①量の見込み	利用者数(人)	550	530	540	560	540
②確保方策	利用定員(人)	550	530	540	560	560
②-①		0	0	0	0	20

## 【第4区域：豊岡・東陽・東部】

区分		令和2年度	令和3年度	令和4年度	令和5年度	令和6年度
①量の見込み	利用者数(人)	700	690	680	720	660
②確保方策	利用定員(人)	700	700	700	720	720
②-①		0	10	20	0	60

## 【第5区域：吉田方・牟呂】

区分		令和2年度	令和3年度	令和4年度	令和5年度	令和6年度
①量の見込み	利用者数(人)	460	470	490	400	400
②確保方策	利用定員(人)	470	470	500	410	410
②-①		10	0	10	10	10

## 【第6区域：南部・南陽・本郷・高師台】

区分		令和2年度	令和3年度	令和4年度	令和5年度	令和6年度
①量の見込み	利用者数(人)	820	840	890	820	860
②確保方策	利用定員(人)	820	840	890	820	860
②-①		0	0	0	0	0

## 【第7区域：二川】

区分		令和2年度	令和3年度	令和4年度	令和5年度	令和6年度
①量の見込み	利用者数(人)	310	300	320	230	230
②確保方策	利用定員(人)	320	300	320	280	280
②-①		10	0	0	50	50

## 【第8区域：南稜・章南】

区分		令和2年度	令和3年度	令和4年度	令和5年度	令和6年度
①量の見込み	利用者数(人)	340	330	340	280	280
②確保方策	利用定員(人)	350	330	340	290	290
②-①		10	0	0	10	10

## 【第9区域：五並・高豊】

区分		令和2年度	令和3年度	令和4年度	令和5年度	令和6年度
①量の見込み	利用者数(人)	150	160	170	150	150
②確保方策	利用定員(人)	150	170	170	160	160
②-①		0	10	0	10	10

## 【第2区域：北部・前芝】

区分		令和2年度	令和3年度	令和4年度	令和5年度	令和6年度
①量の見込み	利用者数(人)	200	210	210	210	200
②確保方策	利用定員(人)	200	220	240	240	240
②-①		0	10	30	30	40

## 【第3区域：中部・豊城・羽田】

区分		令和2年度	令和3年度	令和4年度	令和5年度	令和6年度
①量の見込み	利用者数(人)	550	530	540	520	500
②確保方策	利用定員(人)	550	530	540	540	540
②-①		0	0	0	20	40

## 【第4区域：豊岡・東陽・東部】

区分		令和2年度	令和3年度	令和4年度	令和5年度	令和6年度
①量の見込み	利用者数(人)	700	690	680	660	640
②確保方策	利用定員(人)	700	700	700	700	700
②-①		0	10	20	40	60

## 【第5区域：吉田方・牟呂】

区分		令和2年度	令和3年度	令和4年度	令和5年度	令和6年度
①量の見込み	利用者数(人)	460	470	490	500	500
②確保方策	利用定員(人)	470	470	500	500	500
②-①		10	0	10	0	0

## 【第6区域：南部・南陽・本郷・高師台】

区分		令和2年度	令和3年度	令和4年度	令和5年度	令和6年度
①量の見込み	利用者数(人)	820	840	890	890	890
②確保方策	利用定員(人)	820	840	890	890	890
②-①		0	0	0	0	0

## 【第7区域：二川】

区分		令和2年度	令和3年度	令和4年度	令和5年度	令和6年度
①量の見込み	利用者数(人)	310	300	320	320	300
②確保方策	利用定員(人)	320	300	320	320	320
②-①		10	0	0	0	20

## 【第8区域：南稜・章南】

区分		令和2年度	令和3年度	令和4年度	令和5年度	令和6年度
①量の見込み	利用者数(人)	340	330	340	330	310
②確保方策	利用定員(人)	350	330	340	340	340
②-①		10	0	0	10	30

## 【第9区域：五並・高豊】

区分		令和2年度	令和3年度	令和4年度	令和5年度	令和6年度
①量の見込み	利用者数(人)	150	160	170	160	160
②確保方策	利用定員(人)	150	170	170	170	170
②-①		0	10	0	10	10



P110～

(3) 子育て支援ショートステイ事業

【量の見込みと確保方策】

過去の実績及び推計児童数から量の見込みを算出しました。今後も現在の6か所の乳児院や児童養護施設、**里親**で受け入れていきます。

<市全域>

区分		令和2年度	令和3年度	令和4年度	令和5年度	令和6年度	
①量の見込み	か所数	3	5	6	6	6	
	延利用者数(人)	未就学児	50	50	50	100	100
		就学児	50	50	50	150	150
		合計	100	100	100	250	250
②確保方策	か所数	3	5	6	6	6	
	延利用者数(人)	未就学児	50	50	50	100	100
		就学児	50	50	50	150	150
		合計	100	100	100	250	250

P111～

(4) 子育て支援トワイライトステイ事業

【量の見込みと確保方策】

過去の実績及び推計児童数から量の見込みを算出しました。今後も現在の5か所の乳児院や児童養護施設で受け入れていきます。

<市全域>

区分		令和2年度	令和3年度	令和4年度	令和5年度	令和6年度	
①量の見込み	か所数	3	5	5	5	5	
	延利用者数(人)	未就学児	50	50	50	100	100
		就学児	50	50	50	50	50
		合計	100	100	100	150	150
②確保方策	か所数	3	5	5	5	5	
	延利用者数(人)	未就学児	50	50	50	100	100
		就学児	50	50	50	50	50
		合計	100	100	100	150	150

P114～

(5) 地域子育て支援拠点事業

① 子育てプラザ

<市全域>

区分		令和2年度	令和3年度	令和4年度	令和5年度	令和6年度
①量の見込み	延利用者数(人)	80,000	80,000	80,000	110,000	110,000
②確保方策	か所数	1	1	1	1	1
	延利用者数(人)	80,000	80,000	80,000	110,000	110,000

② その他の事業

<市全域>

区分		令和2年度	令和3年度	令和4年度	令和5年度	令和6年度
①量の見込み	延利用者数(人)	40,000	39,500	39,800	39,300	38,900
②確保方策	か所数	48	48	48	46	46
	延利用者数(人)	40,000	39,500	39,800	39,300	38,900

<区域別>

【第1区域：石巻・青陵・東陵】

区分		令和2年度	令和3年度	令和4年度	令和5年度	令和6年度
①量の見込み	延利用者数(人)	2,000	2,000	2,000	2,000	2,000
②確保方策	か所数	5	5	6	6	6
	延利用者数(人)	2,000	2,000	2,000	2,000	2,000

【第2区域：北部・前芝】省略

【第3区域：中部・豊城・羽田】省略

【第4区域：豊岡・東陽・東部】省略

P110～

(3) 子育て支援ショートステイ事業

【量の見込みと確保方策】

過去の実績及び推計児童数から量の見込みを算出しました。今後も現在の3か所の乳児院や児童養護施設で受け入れていきます。

<市全域>

区分		令和2年度	令和3年度	令和4年度	令和5年度	令和6年度	
①量の見込み	か所数	3	3	3	3	3	
	延利用者数(人)	未就学児	50	50	50	50	50
		就学児	50	50	50	50	50
		合計	100	100	100	100	100
②確保方策	か所数	3	3	3	3	3	
	延利用者数(人)	未就学児	50	50	50	50	50
		就学児	50	50	50	50	50
		合計	100	100	100	100	100

P111～

(4) 子育て支援トワイライトステイ事業

【量の見込みと確保方策】

過去の実績及び推計児童数から量の見込みを算出しました。今後も現在の3か所の乳児院や児童養護施設で受け入れていきます。

<市全域>

区分		令和2年度	令和3年度	令和4年度	令和5年度	令和6年度	
①量の見込み	か所数	3	3	3	3	3	
	延利用者数(人)	未就学児	50	50	50	50	50
		就学児	50	50	50	50	50
		合計	100	100	100	100	100
②確保方策	か所数	3	3	3	3	3	
	延利用者数(人)	未就学児	50	50	50	50	50
		就学児	50	50	50	50	50
		合計	100	100	100	100	100

P114～

(5) 地域子育て支援拠点事業

① 子育てプラザ

<市全域>

区分		令和2年度	令和3年度	令和4年度	令和5年度	令和6年度
①量の見込み	延利用者数(人)	80,000	80,000	80,000	80,000	80,000
②確保方策	か所数	1	1	1	1	1
	延利用者数(人)	80,000	80,000	80,000	80,000	80,000

② その他の事業

<市全域>

区分		令和2年度	令和3年度	令和4年度	令和5年度	令和6年度
①量の見込み	延利用者数(人)	40,000	39,500	39,800	39,300	38,800
②確保方策	か所数	48	48	48	48	48
	延利用者数(人)	40,000	39,500	39,800	39,300	38,800

<区域別>

【第1区域：石巻・青陵・東陵】

区分		令和2年度	令和3年度	令和4年度	令和5年度	令和6年度
①量の見込み	延利用者数(人)	2,000	2,000	2,000	1,900	1,900
②確保方策	か所数	5	5	5	5	5
	延利用者数(人)	2,000	2,000	2,000	1,900	1,900

【第2区域：北部・前芝】省略

【第3区域：中部・豊城・羽田】省略

【第4区域：豊岡・東陽・東部】省略

【第5区域：吉田方・牟呂】

区分		令和2年度	令和3年度	令和4年度	令和5年度	令和6年度
①量の見込み	延利用者数(人)	5,100	4,900	5,000	4,900	4,900
	か所数	5	5	4	3	3
②確保方策	延利用者数(人)	5,100	4,900	5,000	4,900	4,900

【第6区域：南部・南陽・本郷・高師台】

区分		令和2年度	令和3年度	令和4年度	令和5年度	令和6年度
①量の見込み	延利用者数(人)	7,000	6,800	6,800	6,800	6,700
	か所数	10	10	9	8	8
②確保方策	延利用者数(人)	7,000	6,800	6,800	6,800	6,700

【第7区域：二川】省略

【第8区域：南稜・章南】省略

【第9区域：五並・高豊】

区分		令和2年度	令和3年度	令和4年度	令和5年度	令和6年度
①量の見込み	延利用者数(人)	400	400	400	400	400
	か所数	3	3	4	4	4
②確保方策	延利用者数(人)	400	400	400	400	400

P120～

(8) ファミリー・サポート・センター事業

<市全域>

区分		令和2年度	令和3年度	令和4年度	令和5年度	令和6年度	
①量の見込み	延利用者数(人)	未就学児	3,100	3,000	3,000	2,500	2,500
		就学児	3,100	3,000	3,000	2,500	2,500
		合計	6,200	6,000	6,000	5,000	5,000
②確保方策	実施体制		援助会員、両方会員				
	延利用者数(人)	未就学児	3,100	3,000	3,000	2,500	2,500
		就学児	3,100	3,000	3,000	2,500	2,500
		合計	6,200	6,000	6,000	5,000	5,000

P121～

(9) 妊産婦健康診査

<市全域>

区分		令和2年度	令和3年度	令和4年度	令和5年度	令和6年度	
①量の見込み	妊婦健診	対象者数(人)	2,900	2,850	2,800	2,600	2,600
		延受診者数(人)	35,000	34,500	34,000	34,100	34,100
	産婦健診	対象者数(人)	2,900	2,850	2,800	2,600	2,600
		延受診者数(人)	5,800	5,700	5,600	5,200	5,200
②確保方策	実施場所(か所)		病院1、診療所14、助産所1				
	検査項目		妊婦健診：基本的な妊婦健康診査の項目(健康状態の把握等)及び各種医学的検査(血液検査等) 産婦健診：基本的な産婦健康診査の項目(健康状態の把握等)及びメンタルチェック				
	実施時期		・妊娠初～妊娠23週 4週間に1回 ・妊娠24～35週 2週間に1回 ・妊娠36週～分娩 1週間に1回 ・産後2週間、4週間ごとに各1回				
	延受診者数(人)		40,800	40,200	39,600	39,300	39,300

【第5区域：吉田方・牟呂】

区分		令和2年度	令和3年度	令和4年度	令和5年度	令和6年度
①量の見込み	延利用者数(人)	5,100	4,900	5,000	5,000	5,000
	か所数	5	5	5	5	5
②確保方策	延利用者数(人)	5,100	4,900	5,000	5,000	5,000

【第6区域：南部・南陽・本郷・高師台】

区分		令和2年度	令和3年度	令和4年度	令和5年度	令和6年度
①量の見込み	延利用者数(人)	7,000	6,800	6,800	6,800	6,700
	か所数	10	10	10	10	10
②確保方策	延利用者数(人)	7,000	6,800	6,800	6,800	6,700

【第7区域：二川】省略

【第8区域：南稜・章南】省略

【第9区域：五並・高豊】

区分		令和2年度	令和3年度	令和4年度	令和5年度	令和6年度
①量の見込み	延利用者数(人)	400	400	400	400	300
	か所数	3	3	3	3	3
②確保方策	延利用者数(人)	400	400	400	400	300

P120～

(8) ファミリー・サポート・センター事業

<市全域>

区分		令和2年度	令和3年度	令和4年度	令和5年度	令和6年度	
①量の見込み	延利用者数(人)	未就学児	3,100	3,000	3,000	2,900	2,900
		就学児	3,100	3,000	3,000	2,900	2,900
		合計	6,200	6,000	6,000	5,800	5,800
②確保方策	実施体制		援助会員、両方会員				
	延利用者数(人)	未就学児	3,100	3,000	3,000	2,900	2,900
		就学児	3,100	3,000	3,000	2,900	2,900
		合計	6,200	6,000	6,000	5,800	5,800

P121～

(9) 妊産婦健康診査

<市全域>

区分		令和2年度	令和3年度	令和4年度	令和5年度	令和6年度	
①量の見込み	妊婦健診	対象者数(人)	2,900	2,850	2,800	2,750	2,700
		延受診者数(人)	35,000	34,500	34,000	33,500	33,000
	産婦健診	対象者数(人)	2,900	2,850	2,800	2,750	2,700
		延受診者数(人)	5,800	5,700	5,600	5,500	5,400
②確保方策	実施場所(か所)		病院1、診療所14、助産所1				
	検査項目		妊婦健診：基本的な妊婦健康診査の項目(健康状態の把握等)及び各種医学的検査(血液検査等) 産婦健診：基本的な産婦健康診査の項目(健康状態の把握等)及びメンタルチェック				
	実施時期		・妊娠初～妊娠23週 4週間に1回 ・妊娠24～35週 2週間に1回 ・妊娠36週～分娩 1週間に1回 ・産後2週間、4週間ごとに各1回				
	延受診者数(人)		40,800	40,200	39,600	39,000	38,400



P122～  
(10) 乳児家庭全戸訪問事業

<市全域>

区分		令和 2年度	令和 3年度	令和 4年度	令和 5年度	令和 6年度	
①量の見込み	訪問対象者数	2,900	2,850	2,800	2,600	2,600	
	訪問実施数 (人)	保健所	2,900	2,850	2,800	2,600	2,600
		民生委員児童委員、主任児童委員	2,900	2,850	2,800	2,600	2,600
		合計	5,800	5,700	5,600	5,200	5,200
②確保方策	実施体制	看護師・助産師(委託) 民生委員児童委員、主任児童委員					
	実施機関	保健所 民生委員児童委員、主任児童委員					
	訪問実施数 (人)	保健所	2,900	2,850	2,800	2,600	2,600
		民生委員児童委員、主任児童委員	2,900	2,850	2,800	2,600	2,600
合計	5,800	5,700	5,600	5,200	5,200		

P124～  
(12) 利用者支援事業

区分		令和 2年度	令和 3年度	令和 4年度	令和 5年度	令和 6年度	
①量の見込み	か所数	3	3	3	3	3	
	利用者数	相談	2,700	2,700	2,700	2,000	2,000
		ママサポートプラン	3,000	2,900	2,900	2,700	2,700
		チャイルドサポートプラン	1,200	1,200	1,200	1,200	1,200
		合計	6,900	6,800	6,800	5,900	5,900
②確保方策	か所数	3	3	3	3	3	
	利用者数	相談	2,700	2,700	2,700	2,000	2,000
		ママサポートプラン	3,000	2,900	2,900	2,700	2,700
		チャイルドサポートプラン	1,200	1,200	1,200	1,200	1,200
		合計	6,900	6,800	6,800	5,900	5,900
②-①	0	0	0	0	0		

P127～  
(15) 多様な事業者の参入促進・能力活用事業(認定こども園特別支援教育・保育経費)

<市全域>

区分		令和 2年度	令和 3年度	令和 4年度	令和 5年度	令和 6年度
①量の見込み	か所数	4	4	4	4	4
	延対象児童数(人)	40	40	40	130	140
②確保方策	—	子ども一人ひとりの状態に応じた適切な教育・保育の機会の提供の拡大を図るため、職員の加配に必要な費用の補助を実施。				
	か所数	4	4	4	4	4
	延対象児童数(人)	40	40	40	130	140

P122～  
(10) 乳児家庭全戸訪問事業

<市全域>

区分		令和 2年度	令和 3年度	令和 4年度	令和 5年度	令和 6年度	
①量の見込み	訪問対象者数	2,900	2,850	2,800	2,750	2,700	
	訪問実施数 (人)	保健所	2,900	2,850	2,800	2,750	2,700
		民生委員児童委員、主任児童委員	2,900	2,850	2,800	2,750	2,700
		合計	5,800	5,700	5,600	5,500	5,400
②確保方策	実施体制	看護師・助産師(委託) 民生委員児童委員、主任児童委員					
	実施機関	保健所 民生委員児童委員、主任児童委員					
	訪問実施数 (人)	保健所	2,900	2,850	2,800	2,750	2,700
		民生委員児童委員、主任児童委員	2,900	2,850	2,800	2,750	2,700
合計	5,800	5,700	5,600	5,500	5,400		

P124～  
(12) 利用者支援事業

区分		令和 2年度	令和 3年度	令和 4年度	令和 5年度	令和 6年度	
①量の見込み	か所数	3	3	3	3	3	
	利用者数	相談	2,700	2,700	2,700	2,700	2,700
		ママサポートプラン	3,000	2,900	2,900	2,800	2,800
		チャイルドサポートプラン	1,200	1,200	1,200	1,200	1,200
		合計	6,900	6,800	6,800	6,700	6,700
②確保方策	か所数	3	3	3	3	3	
	利用者数	相談	2,700	2,700	2,700	2,700	2,700
		ママサポートプラン	3,000	2,900	2,900	2,800	2,800
		チャイルドサポートプラン	1,200	1,200	1,200	1,200	1,200
		合計	6,900	6,800	6,800	6,700	6,700
②-①	0	0	0	0	0		

P127～  
(15) 多様な事業者の参入促進・能力活用事業(認定こども園特別支援教育・保育経費)

<市全域>

区分		令和 2年度	令和 3年度	令和 4年度	令和 5年度	令和 6年度
①量の見込み	か所数	4	4	4	4	4
	延対象児童数(人)	40	40	40	40	40
②確保方策	—	子ども一人ひとりの状態に応じた適切な教育・保育の機会の提供の拡大を図るため、職員の加配に必要な費用の補助を実施。				
	か所数	4	4	4	4	4
	延対象児童数(人)	40	40	40	40	40

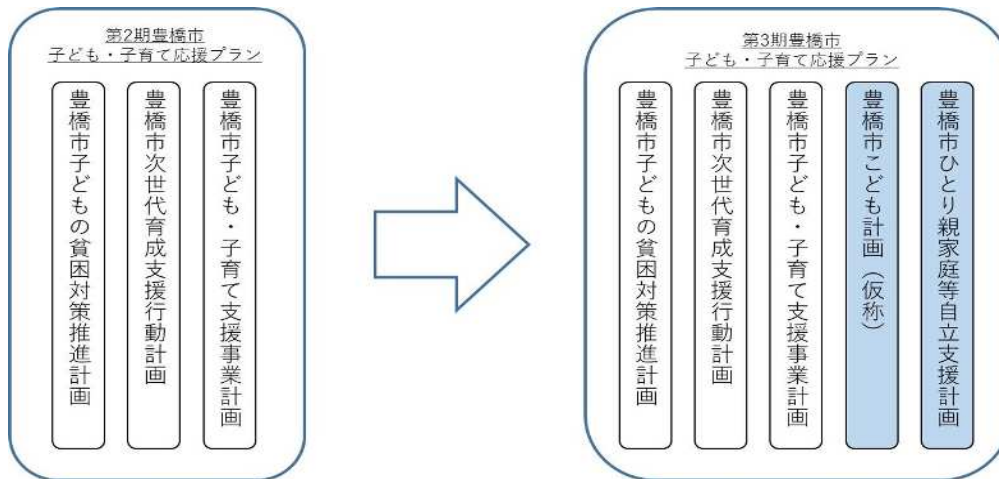
## 第 2 期豊橋市子ども・子育て応援プラン 変更内容一覧

変更の内容	経緯・理由	該当ページ
<p>2 教育・保育事業の量の見込みと確保方策</p> <p>【(1) 教育・保育事業】</p> <p>・最新の人口推計（令和4年10月1日）により、利用者数及び利用定員の変動が見込まれるため修正する。</p>	<p>2 教育・保育事業の量の見込みと確保方策</p> <p>【(1) 教育・保育事業】</p> <p>・当初計画数値と比べて実際の利用者数や現状の利用定員に乖離があるため、最新の人口推計および利用実績をもとに見直しを行った。</p>	92p～
<p>3 地域子ども・子育て支援事業の量の見込みと確保方策</p> <p>【(2) 放課後児童クラブ】</p> <p>・最新の人口推計（令和4年10月1日）により、利用者の減少が見込まれるため下方修正する。</p>	<p>3 地域子ども・子育て支援事業の量の見込みと確保方策</p> <p>【(2) 放課後児童クラブ】</p> <p>・当初計画数値と比べて実際の利用者数が少なく乖離があるため、最新の人口推計および利用実績をもとに見直しを行った。</p>	105p～
<p>3 地域子ども・子育て支援事業の量の見込みと確保方策</p> <p>【(3) 子育て支援ショートステイ事業】</p> <p>・乳児院、児童養護施設等のか所数及び、令和5年度以降の量の見込みの見直しを行うとともに、確保方策の数値を変更する。</p>	<p>3 地域子ども・子育て支援事業の量の見込みと確保方策</p> <p>【(3) 子育て支援ショートステイ事業】</p> <p>・令和3年度以降の利用実績から当初計画で想定していた数値を上回る利用が見込まれるため、令和5年度以降の量の見込みを見直した。また、新たに児童受け入れ施設を確保し要支援家庭などへの利用を柔軟に行える体制が整ったことから、確保方策についても見直した。</p>	110p～
<p>3 地域子ども・子育て支援事業の量の見込みと確保方策</p> <p>【(4) 子育て支援トワイライトステイ事業】</p> <p>・乳児院、児童養護施設等のか所数及び、令和5年度以降の量の見込みの見直しを行うとともに、確保方策の数値を変更する。</p>	<p>3 地域子ども・子育て支援事業の量の見込みと確保方策</p> <p>【(4) 子育て支援トワイライトステイ事業】</p> <p>・令和3年度以降の利用実績から当初計画で想定していた数値を上回る利用が見込まれるため、令和5年度以降の量の見込みを見直した。また、新たに児童受け入れ施設を確保し要支援家庭などへの利用を柔軟に行える体制が整ったことから、確保方策についても見直した。</p>	111p～
<p>3 地域子ども・子育て支援事業の量の見込みと確保方策</p>	<p>3 地域子ども・子育て支援事業の量の見込みと確保方策</p>	112p～

<p>【(5) 地域子育て支援拠点事業】</p> <p>①子育てプラザの利用者数を上方修正する。</p> <p>②その他の事業について、廃止や新設に伴う箇所数や利用者数の修正を行う。</p>	<p>【(5) 地域子育て支援拠点事業】</p> <p>①令和4年度途中までの利用者実績より、今後利用者数の増加が見込まれるため。</p> <p>②実施箇所数の修正にあわせ、利用者数も増減が見込まれるため。</p>	
<p>3 地域子ども・子育て支援事業の量の見込みと確保方策</p> <p>【(8) ファミリー・サポート・センター事業】</p> <p>・令和5年度以降の量の見込みを下方修正するとともに、確保方策についても下方修正する。</p>	<p>3 地域子ども・子育て支援事業の量の見込みと確保方策</p> <p>【(8) ファミリー・サポート・センター事業】</p> <p>・令和2年度～令和3年度の利用実績が当初計画を下回っていることから、実績をベースに令和5年度以降の量の見込みを見直した。また、援助会員及び両方会員の登録者が減少傾向にあることから、確保方策についても見直した。</p>	120p～
<p>3 地域子ども・子育て支援事業の量の見込みと確保方策</p> <p>【(9) 妊産婦健康診査】</p> <p>・出生数の減少に伴い対象者数は下方修正するが、妊婦健診では一人当たりの平均受診回数が上昇しているため延べ受診者数は上方修正する。</p>	<p>3 地域子ども・子育て支援事業の量の見込みと確保方策</p> <p>【(9) 妊産婦健康診査】</p> <p>・計画当初の人口推計以上に出生数の減少が見込まれるため、同時に対象となる妊産婦の人数を見直した。また、妊婦一人当たりの受診回数が上昇しているため延受診者数を見直した。</p>	121p～
<p>3 地域子ども・子育て支援事業の量の見込みと確保方策</p> <p>【(10) 乳児家庭全戸訪問事業】</p> <p>・出生数の減少に伴い、対象者数を下方修正する。</p>	<p>3 地域子ども・子育て支援事業の量の見込みと確保方策</p> <p>【(10) 乳児家庭全戸訪問事業】</p> <p>・計画当初の人口推計以上に出生数の減少が見込まれるため、同時に対象となる乳児の人数を見直した。</p>	122p～
<p>3 地域子ども・子育て支援事業の量の見込みと確保方策</p> <p>【(12) 利用者支援事業】</p> <p>・ママサポートプランの計画数を下方修正。確保の方策についても下方修正とする。</p>	<p>3 地域子ども・子育て支援事業の量の見込みと確保方策</p> <p>【利用者支援事業】</p> <p>・計画当初の人口推計以上に、出生数の減少が見込まれるため、妊娠届出時のママサポートプランの計画数を見直した。</p>	124p～
<p>3 地域子ども・子育て支援事業の量の見込みと確保方策</p> <p>【(15) 多様な事業者の参入促進・能力活用事業(認定こども園特別支援教育・保育経費)】</p> <p>・延対象児童数を上方修正する。</p>	<p>3 地域子ども・子育て支援事業の量の見込みと確保方策</p> <p>【(15) 多様な事業者の参入促進・能力活用事業(認定こども園特別支援教育・保育経費)】</p> <p>・令和元年度より対象児童数が増加傾向にあるため、令和元年度以降の伸び率を踏まえて延対象児童数を見直した。</p>	127p～

第3期豊橋市子ども・子育て応援プランについて

豊橋市子ども・子育て応援プランの体系



第3期豊橋市子ども・子育て応援プラン策定スケジュール

時期	子育て支援課	豊橋市子ども・子育て会議
令和5年度	6月下旬	現計画の現状分析、人口推計
	7月	第1回会議 ・ニーズ調査の実施について
	8月上旬	調査票案作成 第2回会議 ・ニーズ調査の実施について ・子ども・子育て応援プランの進捗について
	9月	発送・回収
	10月上旬	集計・分析
	2月	第3回会議 ・次期計画に向けた現状・方向性について ・今後のスケジュールについて
	3月	↓
令和6年度	4月	第1回会議 ・ニーズ調査の報告について
	7月	第2回会議 ・第3期豊橋市子ども・子育て応援プランの考え方について
	8月	市議会福祉教育委員会(予定)
	10月	第3回会議 ・第3期豊橋市子ども・子育て応援プランの内容について
	12月	市議会福祉教育委員会(予定)
	1月	パブリックコメント募集(2月中旬まで)
	2月	第4回会議 ・第3期豊橋市子ども・子育て応援プラン(案)について
	3月	計画策定

# 保育所等における基準面積確保のための対応について

