















Panimulang Gabay

	Unang itinalagang evacuation shelter Isang pasilidad kung saan maaaring lumikas ang mga tao kapag nawalan sila ng tirahan o iba pang ari-arian dahil sa isang sakuna at hindi na maaaring manirahan doon, o kapag may panganib na masira.
	Pangalawang itinalagang evacuation shelter Isang evacuation facility na bubuksan kapag ang pangunahing itinalagang evacuation shelter ay lumampas sa kapasidad nito.
	Silungan para sa paglikas ng kapakanan Isang shelter na nagbubukas kapag may mga biktima ng kalamidad na nahihirapang manirahan sa mga itinalagang evacuation shelter.
	Espesyal na landslide warning zone
	Hazard zone ng pagguho ng lupa
	Direksyon ng paglikas
	Administratibong sistema ng pagsasahimpapawid sa radyo para sa pag-iwas sa kalamidad Isang sistema na nagbo-broadcast ng impormasyong pang-emergency gamit ang mga sirena at boses mula sa mga panlabas na istasyon ng loudspeaker na naka-install sa loob ng lungsod.
	Mga pasilidad para sa mga taong may espesyal na pangangailangan sa panahon ng kalamidad
	Mga lugar na nanganganib sa pagbaha sa panahon ng malakas na ulan
	Mga lugar na nanganganib sa pagguho ng lupa ayon sa mga lokal na opinyon
	Tagpuan
	Pansamantalang evacuation shelter
	ospital
	Istasyon ng Bumbero

Ano ang dapat malaman kapag lumilikas

● Mga pangunahing punto para sa ligtas na paglikas

① Lumikas nang magkakagrupo hangga't maaari.

② Huwag magpalinlang sa mga sabi-sabi.

③ Panatilihin ang pinakamababa ang mga bagay na pang-emergency.

④ Mag-ingat sa pagsasabit ng mga kable ng kuryente.

⑤ Huwag maglagay ng muwebles o bagahe sa kalsada.

⑥ Bago lumikas, suriin muli ang pagmumulan ng apoy

⑦ Iwasang lumikas sa makipot na kalsada, sa ilalim ng mga bangin, pampang ng ilog, at malapit sa mga pader.

⑧ Kapag nakarating ka na sa evacuation shelter, iwasang kumilos nang makasarili Makipagtulungan sa ibang evacuees sa paligid mo, at isipin kung ano ang maaari mong gawin at kumilos nang naayon.



Landslide hazard zones, atbp. Maliban diyari, maaaring magkaroon din ng landslide sa ibang lugar na walang warning sign.