

とよはしのごみ分別

みなさんが分別して出した家庭ごみは、ごみの種類ごとに回収し、各施設で適正に処理しています。

持ち出し袋

指定ごみ袋

透明又は半透明の袋

1.もやすごみ



指定袋
無色半透明

2.生ごみ

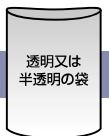
エネルギー



指定袋
黄色半透明

3.びん・カン

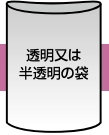
資源



透明又は半透明の袋

4.プラマークごみ

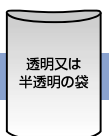
資源



透明又は半透明の袋

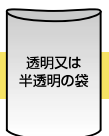
5.ペットボトル

資源



透明又は半透明の袋

6.危険ごみ



透明又は半透明の袋

7.こわすごみ

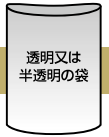
資源



指定袋
白色半透明

8.布類

資源



透明又は半透明の袋


9.うめるごみ



透明又は半透明の袋

10.古紙

資源



ひもで縛る
※雑がみは紙袋に入れてもOK

11.大きなごみ



「もやすごみ」と「生ごみ」は
別々の収集車が
運びます

持ち出し場所



ごみステーション



リサイクルステーション
環境センター
古紙リサイクルヤード(古紙のみ)

戸別有料収集
自己搬入(予約制)

資源化センター



もやすごみは焼却処理します。
※危険ごみ等は分別し、再生工場等に引渡します。

処理施設

バイオマス利活用センター



エネルギー化

メタン発酵処理をし、電気等を作ります。

資源リサイクルセンター(ストックヤード)



選別圧縮して再生工場に引渡します。

プラスチックリサイクルセンター



選別圧縮して再生工場に引渡します。

西部環境センター(こわすごみヤード)



可燃物と資源を分け、適切に処理します。

最終処分場



埋立処理します。

資源分別

資源化
再生工場に引渡します