

ごみステーションへの出し方

持ち出しルールや分別マナーを守りましょう。

- 決められた日に出しましょう。 ● 収集日の日の出から午前8時30分までに持ち出しましょう。
- 地域で決められたごみステーションへ持ち出しましょう。
- ごみの種類ごとに決められた持ち出し袋に入れ、口を縛って持ち出しましょう。
- **ごみステーションは家庭ごみ専用です。事業活動に伴って出た「事業系ごみ」はごみステーションには出せません。**

持ち出し袋

指定ごみ袋

もやすごみ

袋:無色半透明
文字:赤色
サイズ:45L、30L、20L、10L




こわすごみ

袋:白色半透明
文字:黒色
サイズ:45L、30L、20L、10L



生ごみ

袋:黄色半透明
文字:なし
サイズ:30L、15L、10L、5L、2L



※指定ごみ袋は、お近くのスーパー、ホームセンター、コンビニ等で販売しています。

透明又は半透明の袋

びん・カン

プラマークごみ

ペットボトル

布類

危険ごみ

うめるごみ

透明又は
半透明の袋

※指定の袋ではありません。

ごみステーションで収集するもの

もやすごみ

指定ごみ袋に入れて
出してください。

収集日は、毎年クリーンカレンダーで必ず確認してください



対象品目

資源にならない紙くず

ティッシュ



感熱紙、写真

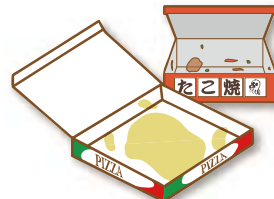


おむつ



※汚物を取り除いてください。

汚れた紙類



※食品残さや油などが付いている紙


汚れたプラスチック製容器
包装類



汚れた布類



30cm未満の日用品類



※金属製品以外

使用済み花火




※水に浸してください。

雑草、落ち葉



木の枝・木の板



※長さ60cm以下、
直径30cm以下に束ねる


革製品



出せないもの

以下のものは、もやすごみではなく資源です。
リサイクルにご協力をお願いします。

生ごみ




古紙



出し方

(木の枝・木の板)

束ねてそのまま出してください




※持ち込み方法等は19ページへ

ごみステーションで収集するもの

生ごみ

収集日は、毎年クリーンカレンダーで必ず確認してください

指定ごみ袋に入れて
出してください。




対象品目


野菜・果物



総菜



穀類



調理くず



食べ残し




※お皿や箸は
生ごみではありません。


菓子類



肉類



魚介類



茶殻・コーヒー殻



※ティーバッグや
フィルターごとOK

腐った食べ物



お菓子などの外箱や外袋は除いとくれん。



出し方

①水を切る



内袋に入れる

又は

②水切りネットごと

又は

乾燥させて



又は



③指定
ごみ袋に
入れる



※口を縛って
ください。

※施設の故障の原因となるため、紙製の袋や新聞紙などで包まないでください。

出せないもの

以下のものは生ごみとしては出せませんので、
ご注意ください。

くすり



ガム



たばこ



他にも…

- ・食用油(固めたもの)
- ・歯磨き粉
- ・切り花、雑草 など

これらは
もやすごみ
へ

ごみステーションで収集するもの

びん・カン

収集日は、毎年のクリーンカレンダーで必ず確認してください

透明又は半透明の袋に入れて出してください。

透明又は半透明の袋

対象品目

ガラスびん ※大きさは梅酒などの広口瓶や一升瓶程度まで

<p>ジュース・お酒の瓶</p>	<p>ジャム・インスタントコーヒーの瓶</p>	<p>びん詰、広口瓶</p>	<p>化粧品の瓶</p>
------------------	-------------------------	----------------	--------------

カン ※大きさは粉ミルクの缶程度まで


<p>アルミ缶</p>	<p>スチール缶</p>	<p>缶詰め</p>	<p>粉ミルクの缶</p>
-------------	--------------	------------	---------------

びん・カンを出すときのお願い


《出し方》

はずしたふたは
こわすごみ(金属製)又は
プラマークごみ(プラ製)へ

①ふたをはずす



②水ですすぐ



③カンはつぶさない



④びんとカンは一緒の袋に入れる



- 中身の入ったもの
- 汚れがとれないもの
- 一升瓶よりも大きなびん
- 粉ミルクの缶よりも大きなカン

こわすごみへ



《出せないもの》

びん以外のガラス製品



うめるごみ

カン以外の金属製品



こわすごみ

塗料缶・オイル缶



※中身は使い切ってください。

こわすごみ

スプレー缶



※穴あけは不要です。
※中身は使い切ってください。

危険ごみ

ごみステーションで収集するもの

このマークが目印!

プラマークごみ

透明又は半透明の袋に入れて出してください。

透明又は半透明の袋

収集日は、毎年のクリーンカレンダーで必ず確認してください

対象品目

ボトル類

ソース、食用油、たれ、ドレッシングなどの容器




洗剤、シャンプー、リンスなどの容器

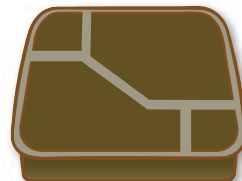


トレイ・パック類

肉や魚のトレイ



コンビニ・スーパーなどの弁当容器



袋類


お菓子やパン、野菜などの袋




衣料品などの袋



レジ袋

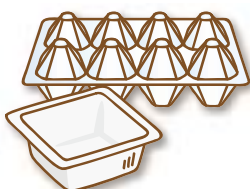


プラスチック製のキャップ



カップ類

卵のパック、豆腐のパック



カップめん、プリン・ゼリー、ヨーグルトの容器



マーガリンなどの容器



ペットボトルのラベル



出し方

※ペットボトルとは袋を分けて出しましょう。



①マークを見る



②軽くすすぎ汚れを落とす



③袋へ
※内袋は使用しないでください。



④ごみステーションへ。
ネットをかぶせる

出せないもの

以下のものはプラマークごみとしては出せませんので、ご注意ください。

プラマークがついていて汚れがとれないもの

もやすごみ



ペットボトル

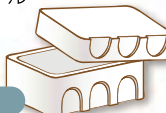


ペットボトル



発泡スチロール (プラマークの有無に関わらず)

こわすごみ



プラマークがないプラスチック製品

こわすごみ



ごみステーションで収集するもの

このマークが目印!

ペットボトル




透明又は半透明の袋に入れて出してください。

透明又は半透明の袋


収集日は、毎年クリーンカレンダーで必ず確認してください

対象品目

飲料用



調味料用




出し方



①キャップとラベルをはずす



②中身を空にして水ですすぐ



③袋へ



④ごみステーションへ。ネットをかぶせる

ペットボトルを出すときのお願い

- プラマークごみとは袋を分けて出しましょう。
- 持ち出すときは、風に飛ばされないようにネットをかけるなどしましょう。
- キャップとラベルは「プラマークごみ」へ。

ごみステーションで収集するもの

危険ごみ


透明又は半透明の袋に入れて出してください。

透明又は半透明の袋

収集日は、毎年クリーンカレンダーで必ず確認してください

対象品目

A 蛍光管・水銀類



B ガスライター・スプレー缶・針類・刃物類



出し方

AとBの袋は分ける



※蛍光管を出すときは、割れないように配慮してください。



危険ごみを出すときのお願い

・作業員の負傷や収集車両の火災の原因になります。他の種類のごみへの混入は絶対にして下さい。

- A** デジタル体温計と「水銀〇使用」表示の電池はこわすごみへ。充電式電池は販売店へ。
- B** スプレー缶等の中身は使い切ってください。穴あけは不要です。
 - ・注射針は病院薬局へ返却してください。(返却できない場合は、中身が出ない容器へ入れ、中身を明記して出してください。)
 - ・針、釘、カミソリ等は、中身が出ない容器に入れ、中身を明記して出してください。
 - ・刃物類は紙などで包んで出してください。

ごみステーションで収集するもの

こわすごみ

指定ごみ袋に入れて
出してください。


収集日は、毎年クリーンカレンダーで必ず確認してください



対象品目

小型家電類 (60cm未満) ●小型家電回収拠点などへも持ち出せません。※詳しくは18ページへ ●発火による火災を防ぐため、取り外せる充電式電池(リチウム・ニカド等)は取り外してください。※持ち込み先は19ページへ


トースター、炊飯器、ポット




アイロン、ドライヤー



DVDプレーヤー、ビデオデッキ




携帯電話、カメラ、ゲーム機




その他日用品類 (120cm未満) ●30cm未満で金属がついていないものは、もやすごみに持ち出すことができます。


ブラマークがない
プラスチック製品




鍋・やかんなど




おもちゃ



発泡スチロール




傘



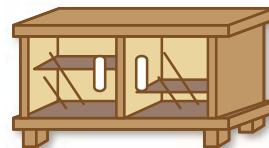
スーツケース



電球、乾電池(水銀0使用)



使用する状態が
高さ90cm未満かつ
幅120cm未満の家具類



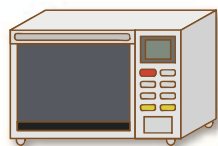
こわすごみを出すときのお願い

- 45Lのこわすごみの指定ごみ袋に入らない場合は、ひもで縛るなどしてそのまますてーションに持ち出してください。
- 充電式電池(リチウム・ニカド等)が取り外せない小型家電は、充電式電池が入っていることを明記して持ち出してください。

出せないもの

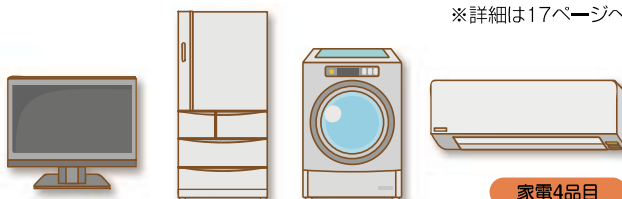
- 60cm以上の電気、ガス、石油器具類 ⇒大きなごみ
- 120cm以上の日用品類 ⇒大きなごみ
- 使用する状態が高さ90cm以上または幅120cm以上の家具類 ⇒大きなごみ

電子レンジ



大きなごみ

家電4品目(テレビ、冷蔵庫・冷凍庫、洗濯機・衣類乾燥機、エアコン)
※詳細は17ページへ



家電4品目

パソコン※詳細は18ページへ



パソコン

ごみステーションで収集するもの





布類

収集日は、毎年クリーンカレンダーで必ず確認してください

透明又は半透明の袋に入れて出してください。

透明又は半透明の袋

対象品目

<p>衣類</p> 	<p>ハンカチ、タオル</p> 	<p>カーテン</p>  <p>※カーテンフックは取り外す。</p>	<p>シーツ</p> 
---	---	--	--

布類を出すときのお願い

- 濡れるとリサイクルできないため、雨天時はごみステーションへ持ち出さないようにしてください。
- 市内の回収拠点(リサイクルステーション、環境センター)へも持ち込むことができます。(14ページへ)
- 傷みのひどいもの、汚れたもの、濡れたままのものは、もやすごみへ持ち出してください。



出せないもの

<p>じゅうたん、カーペット</p>  <p>大きなごみ</p>	<p>布団、毛布、座布団 マットレス</p>  <p>大きなごみ</p>	<p>ぬいぐるみ</p>  <p>こわすごみ</p>	<p>まくら、クッション</p>  <p>こわすごみ</p>	<p>下着類</p>  <p>もやすごみ</p>
---	---	---	--	---

ごみステーションで収集するもの

うめるごみ

収集日は、毎年クリーンカレンダーで必ず確認してください

透明又は半透明の袋に入れて出してください。

透明又は半透明の袋

対象品目

<p>割れたびん</p> 	<p>陶磁器類</p> 	<p>ガラス製品</p> 
--	---	--

うめるごみを出すときのお願い

- 割れたガラスなどを持ち出す場合は、中身を明記したダンボール箱に入れましょう。
- 雨天時はダンボール箱がやぶれやすくなるので、ダンボールごと袋に入れてください。
- ガラス製品で、ガラス以外の部品が取り外せない場合はこわすごみに持ち出してください。
- 割れていないびんは、びん・カンに持ち出してください。
- 最終処分場を持ち込む場合は、品目別に分けて持ち込んでください。

