

# ごみステーションへの出し方

## 持ち出しルールや分別マナーを守りましょう

- 決められた日に出しましょう。 ● 収集日の日の出から午前8時30分までに持ち出しましょう。
- 地域で決められたごみステーションへ持ち出しましょう。
- ごみの種類ごとに決められた持ち出し袋に入れ、口を縛って持ち出しましょう。
- **ごみステーションは家庭ごみ専用です。**  
**事業活動に伴って出た「事業系ごみ」はごみステーションには出せません。**

## 持ち出し袋

### 指定ごみ袋

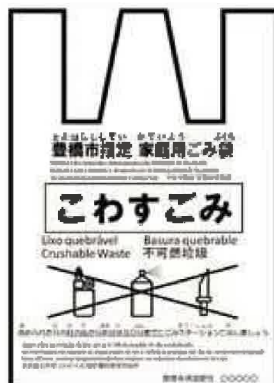
#### もやすごみ

袋:無色半透明  
文字:赤色  
サイズ:45L、30L、20L、10L




#### こわすごみ

袋:白色半透明  
文字:黒色  
サイズ:45L、30L、20L、10L



#### 生ごみ

袋:黄色半透明  
文字:なし  
サイズ:30L、15L、10L、5L、2L



※指定ごみ袋は、お近くのスーパー、ホームセンター、コンビニ等で販売しています。

### 透明又は半透明の袋

びん・カン

プラマークごみ

ペットボトル

布類

危険ごみ

うめるごみ



※指定の袋ではありません。

ごみステーションで収集するもの

# もやすごみ

指定ごみ袋に入れて  
出してください。

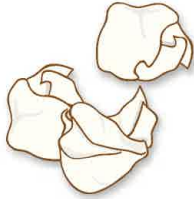
収集日はクリーンカレンダーをご確認ください



## 対象品目

### 資源にならない紙くず

ティッシュ



感熱紙、写真



おむつ



※汚物を取り除いてください。

汚れた紙類



※食品残さや油などが付いている紙

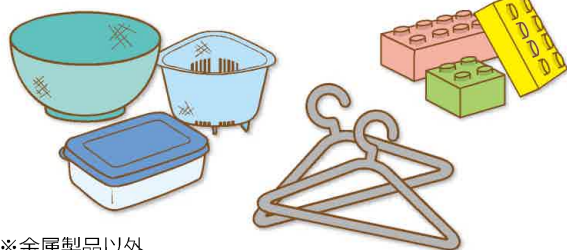
汚れたプラスチック製容器  
包装類



汚れた布類



30cm未満の日用品類



※金属製品以外

使用済み花火



※水に浸してください。

雑草、落ち葉



木の枝・木の板



※長さ60cm以下、  
直径30cm以下に束ねる

革製品



## 出せないもの

以下のものは、もやすごみではなく資源です。  
リサイクルにご協力をお願いします。

生ごみ



古紙



## 出し方

(木の枝・木の板)

束ねてそのまま出してください



※多量の場合の持ち込み方法等は  
19ページへ


「生ごみ」と「もやすごみ」は同日収集ですが、ごみステーションでは分けて置いてください。

ごみステーションで収集するもの

生ごみ

収集日はクリーンカレンダーをご確認ください

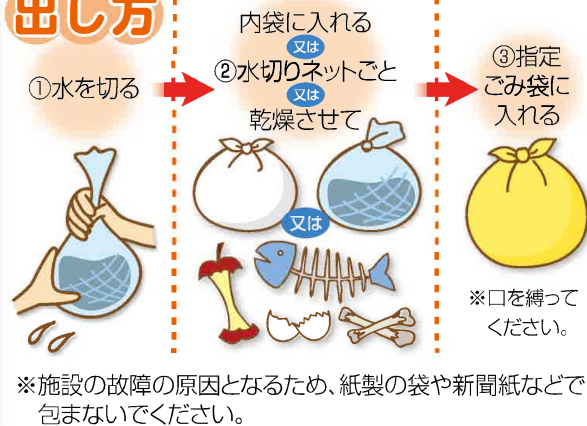
指定ごみ袋に入れて  
出してください。



対象品目

<p>野菜・果物</p>	<p>総菜</p>	<p>穀類</p>	<p>調理くず</p>
<p>食べ残し</p> <p>※お皿や箸は 生ごみではありません。</p>	<p>菓子類</p>	<p>肉類</p>	<p>魚介類</p>
<p>茶殻・コーヒー殻</p> <p>※ティーバッグやコーヒー殻の 入ったフィルターもOK</p>	<p>腐った食べ物</p>	<p>お菓子などの外箱や外袋は除いとくれん。</p>	

出し方



出せないもの

以下のものは生ごみとしては出せませんので、  
ご注意ください。



他にも…  
・食用油(固めたもの)  
・歯磨き粉  
・切り花、雑草 など

これらは  
もやすごみ  
へ

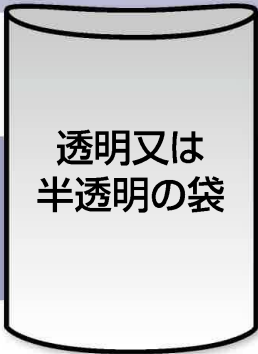
「生ごみ」と「もやすごみ」は同日収集ですが、ごみステーションでは分けて置いてください。

ごみステーションで収集するもの

# びん・カン

収集日はクリーンカレンダーをご確認ください

透明又は半透明の袋に入れて出してください。



対象品目

ガラスびん ※大きさは梅酒などの広口瓶や一升瓶程度まで

<p>ジュース・お酒の瓶</p>	<p>ジャム・インスタントコーヒーの瓶</p>	<p>びん詰、広口瓶</p>	<p>化粧品の瓶</p>
------------------	-------------------------	----------------	--------------

カン ※大きさは粉ミルクの缶程度まで

<p>アルミ缶</p>	<p>スチール缶</p>	<p>缶詰め</p>	<p>粉ミルクの缶</p>
-------------	--------------	------------	---------------

## びん・カンを出すときのお願い

### 《出し方》

はずしたふたは  
こわすごみ(金属製) 又は  
プラマークごみ(プラ製)へ

- 中身の入ったもの
- 汚れがとれないもの
- 一升瓶よりも大きなびん
- 粉ミルクの缶よりも大きなカン

こわすごみへ

①ふたをはずす



②水ですすぐ



③カンはつぶさない



④びんとカンは一緒の袋に入れる



### 《出せないもの》

<p>びん以外のガラス製品</p> <p>→ うめるごみ</p>	<p>カン以外の金属製品</p> <p>→ こわすごみ</p>	<p>塗料缶・オイル缶</p> <p>※中身は使い切ってください。</p> <p>→ こわすごみ</p>	<p>スプレー缶</p> <p>※穴あけは不要です。 ※中身は使い切ってください。</p> <p>→ 危険ごみ</p>
----------------------------------	---------------------------------	--	---

ごみステーションで収集するもの

このマークが  
目印!

# プラマークごみ

収集日はクリーンカレンダーをご確認ください

透明又は半透明の袋に  
入れて出してください。

透明又は  
半透明の袋

対象品目

ボトル類

ソース、食用油、たれ、  
ドレッシングなどの容器



洗剤、シャンプー、  
リンスなどの容器




トレイ・パック類

肉や魚のトレイ



コンビニ・スーパーなどの  
弁当容器



袋類


お菓子やパン、  
野菜などの袋




衣料品などの袋



レジ袋

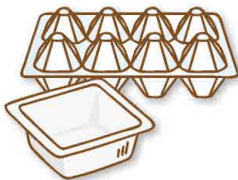


プラスチック製のキャップ



カップ類

卵のパック、豆腐のパック



カップめん、プリン・ゼリー・  
ヨーグルトの容器



マーガリンなどの容器



ペットボトルのラベル



出し方

※ペットボトルとは袋を分けて  
出しましょう。



①マークを見る



②軽くすすぎ汚れを落とす



③袋へ  
※内袋は使用しないでください。



④ごみステーションへ。  
ネットをかぶせる

出せないもの

以下のものはプラマークごみとしては出せませんので、  
ご注意ください。

プラマークが  
ついていて汚れが  
とれないもの

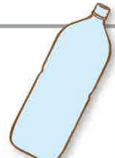
もやすごみ



ペットボトル



ペットボトル



発泡スチロール  
(プラマーク)  
の有無に  
関わらず

こわすごみ



プラマークがない  
プラスチック製品

こわすごみ



ごみステーションで収集するもの

# ペットボトル

収集日はクリーンカレンダーをご確認ください



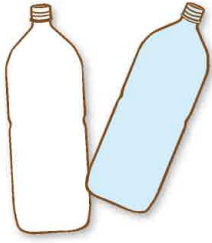
このマークが目印!

透明又は半透明の袋に入れて出してください。

透明又は半透明の袋

## 対象品目

飲料用



調味料用



## 出し方



①キャップとラベルははずす



②中身を空にして水ですすぐ



③袋へ



④ごみステーションへ。ネットをかぶせる

## ペットボトルを出すときのお願い

- プラマークごみとは袋を分けて出しましょう。
- 持ち出すときは、風に飛ばされないようにネットをかけるなどしましょう。
- キャップとラベルは「プラマークごみ」へ。

ごみステーションで収集するもの

# 危険ごみ


収集日はクリーンカレンダーをご確認ください

透明又は半透明の袋に入れて出してください。


透明又は半透明の袋

## 対象品目

**A** 蛍光管・有水銀類



**B** ガスライター・スプレー缶・針類・刃物類



**C** 充電式電池、使い捨ての電池(乾電池・ボタン電池等)、充電式電池が取り外せない小型家電(60cm未満)



## 出し方



A, B, Cの袋は分ける

※作業員の負傷や収集車両の火災の原因になりますので、他の種類のごみへの混入は絶対にしないでください。

## 危険ごみを出すときのお願い

- A** 蛍光管を出すときは、割れないように配慮してください。
- B** スプレー缶等の中身は使い切ってください。穴あけは不要です。
  - ・注射針は病院薬局へ返却してください。(返却できない場合は、中身が出ない容器へ入れ、中身を明記して出してください。)
  - ・針、釘、カミソリ等は、中身が出ない容器に入れ、中身を明記して出してください。
  - ・刃物類は紙などで包んで出してください。
- C** 充電式電池が取り外せる家電製品は、充電式電池を「危険ごみ」、本体を「こわすごみ」又は「大きなごみ」に出してください。

ごみステーションで収集するもの

# こわすごみ

収集日はクリーンカレンダーをご確認ください

指定ごみ袋に入れて  
出してください。



対象品目

**小型家電類 (60cm未満)** ●充電式電池を取り外した小型家電や充電式電池が内蔵されていない小型家電類  
●小型家電回収拠点などへも持ち出せます。\*詳しくは18ページへ

トースター、炊飯器、ポット

アイロン、ドライヤー

DVDプレーヤー、ビデオデッキ

充電式電池を取り外したカメラや工具類

充電式電池は危険ごみへ

**その他日用品類 (120cm未満)** \*30cm未満で金属がついていないものは、もやすごみに持ち出すことができます。

プラマークがないプラスチック製品

鍋・やかんなど

おもちゃ

発泡スチロール

傘

スーツケース

電球

使用する状態が高さ90cm未満かつ幅120cm未満の家具類

こわすごみを出すときのお願い

○45Lのこわすごみの指定ごみ袋に入らない場合は、ひもで縛るなどして**そのまま**ごみステーションに持ち出してください。

出せないもの

- 60cm以上の電気、ガス、石油器具類 ⇒ **大きなごみ**
- 120cm以上の日用品類 ⇒ **大きなごみ**
- 使用する状態が高さ90cm以上または幅120cm以上の家具類 ⇒ **大きなごみ**

電子レンジ

大きなごみ

充電式電池、使い捨て電池、充電式電池が取り外せない小型家電

危険ごみ

家電4品目(テレビ、冷蔵庫・冷凍庫、洗濯機・衣類乾燥機、エアコン)  
\*詳しくは17ページへ

家電4品目

パソコン  
\*詳しくは18ページへ

パソコン

ごみステーションで収集するもの



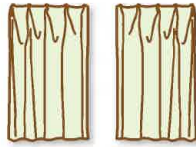

# 布類

収集日はクリーンカレンダーをご確認ください

透明又は半透明の袋に入れて出してください。

透明又は半透明の袋

対象品目

衣類 	ハンカチ、タオル 	カーテン  ※カーテンフックは取り外す。	シーツ 
---	---	--	--

## 布類を出すときのお願い

- 濡れるとリサイクルできないため、雨天時はごみステーションへ持ち出さないようにしてください。
- 市内の回収拠点(リサイクルステーション、環境センター)へも持ち込むことができます。(14ページへ)
- 傷みのひどいもの、汚れたもの、濡れたままのものは、もやすごみへ持ち出してください。



## 出せないもの

じゅうたん、カーペット  大きなごみ	布団、毛布、座布団 マットレス  大きなごみ	ぬいぐるみ  こわすごみ	まくら、クッション  こわすごみ	下着類  もやすごみ
---	--	---	--	---

ごみステーションで収集するもの

# うめるごみ

収集日はクリーンカレンダーをご確認ください

透明又は半透明の袋に入れて出してください。

透明又は半透明の袋

対象品目

割れたびん 	陶磁器類 	ガラス製品 
--	---	--

## うめるごみを出すときのお願い

- 割れたガラスなどを持ち出す場合は、中身を明記したダンボール箱に入れましょう。
- 雨天時はダンボール箱がやぶれやすくなるので、ダンボールごと袋に入れてください。
- ガラス製品で、ガラス以外の部品が取り外せない場合はこわすごみに持ち出してください。
- 割れていないびんは、びん・カンに持ち出してください。
- 最終処分場に持ち込む場合は、品目別に分けて持ち込んでください。

