


Lixos recolhidos pelas nas estações de lixo



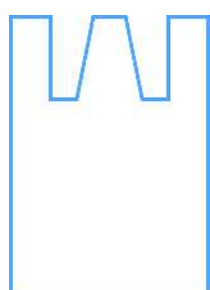
Lixo queimável
(Moyasu-gomi)

- Todas as terças e sextas



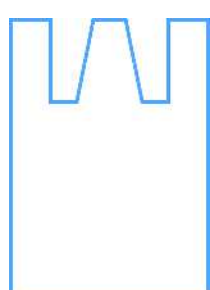
Lixo cru
(Nama-gomi)

- Todas as terças e sextas




Vidros e latas
(Bin-Kan)

- Todas as quintas



Lixo plástico marca Pura
(Puramāku-gomi)
Garrafa PET
(PET-botoru)

- Quarta-feira



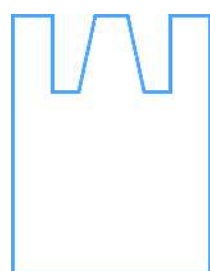
Lixo perigoso
(Kiken-gomi)

- Quarta-feira (1 vez a cada 4 semanas)



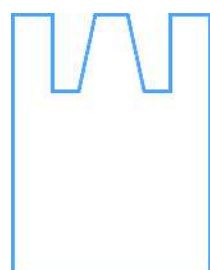
Lixo quebrável
(Kowasu-gomi)

- Segunda-feira (1 vez a cada 4 semanas)



Lixo para enterrar
(Umeru-gomi)

- Segunda-feira (1 vez a cada 8 semanas)



Tecidos e similares
(Nunorui)

- Segunda-feira (1 vez a cada 8 semanas)

Jogue a partir do nascer do sol até às 8:30h da manhã do dia determinado.