

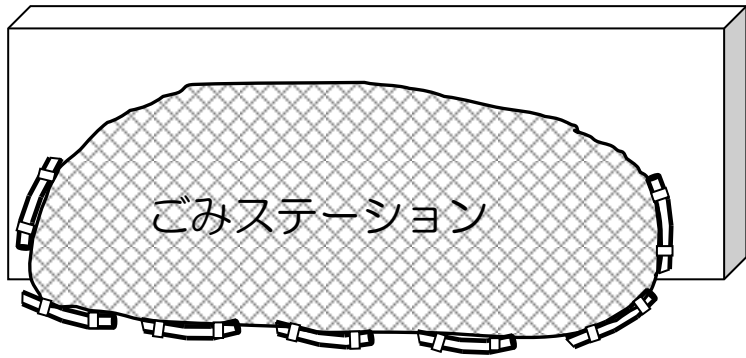
ごみステーション用ネットへのホースの取り付け方

日頃から豊橋市の環境行政にご理解・ご協力いただきありがとうございます。

ごみステーションに設置されているネットが強風でめくれてごみが飛散したり、隙間から鳥獣被害にあう場合の対策の一例として、ホースを重りとして取り付ける方法をご紹介します。



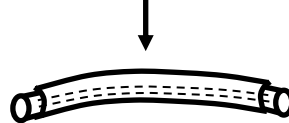

結束バンド



※取り付けはホームセンターなどで販売されている結束バンドが工作しやすいです。



切り込みを入れる



2本を合体させる

同じ長さのホース（50cm位）を2本用意します。1本に切り込みを入れて、反っているようにして合体させると真っすぐになります。ステーションの大きさに合わせた本数を用意し結束バンドで取り付けて完成です。



ロープ取り付け例

4/14 13:19



ホース取り付け例