

## Ⅱ 一 般 会 計

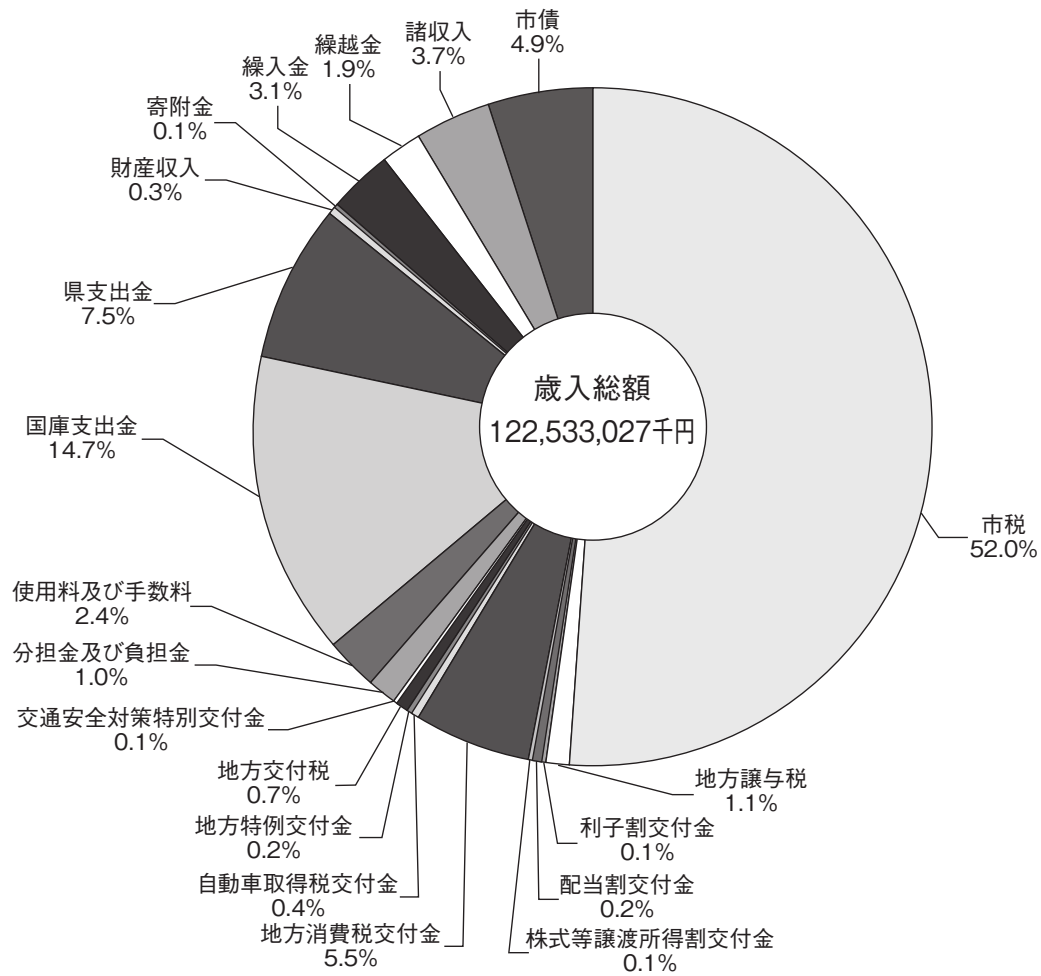
# 1. 歳入の状況

## 一般会計款別決算状況（歳入）

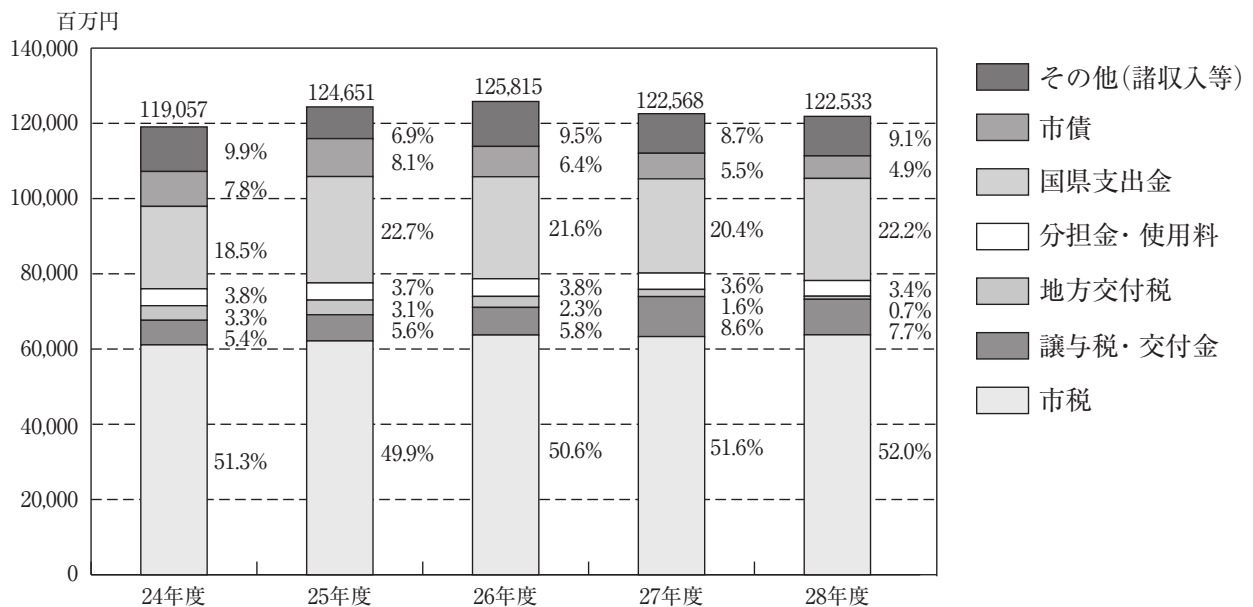
単位：千円、%

区 分	平成27年度			平成28年度		
	決算額	構成比	伸率	決算額	構成比	伸率
1 市 税	63,308,684	51.6	△ 0.7	63,771,501	52.0	0.7
2 地 方 譲 与 税	1,344,175	1.1	5.0	1,319,311	1.1	△ 1.8
3 利 子 割 交 付 金	126,180	0.1	△ 15.2	62,938	0.1	△ 50.1
4 配 当 割 交 付 金	397,437	0.3	△ 15.0	296,926	0.2	△ 25.3
5 株 式 等 譲 渡 所 得 割 交 付 金	411,151	0.3	35.6	153,673	0.1	△ 62.6
6 地 方 消 費 税 交 付 金	7,512,257	6.1	66.6	6,744,619	5.5	△ 10.2
7 自 動 車 取 得 税 交 付 金	496,377	0.4	69.6	520,156	0.4	4.8
8 国 有 提 供 施 設 等 所 在 市 助 成 交 付 金	4,019	—	△ 1.7	4,069	—	1.2
9 地 方 特 例 交 付 金	256,524	0.2	△ 1.1	269,419	0.2	5.0
10 地 方 交 付 税	1,907,168	1.6	△ 34.8	821,769	0.7	△ 56.9
11 交 通 安 全 対 策 特 別 交 付 金	87,006	0.1	8.8	83,743	0.1	△ 3.8
12 分 担 金 及 び 負 担 金	1,434,437	1.2	△ 21.6	1,253,284	1.0	△ 12.6
13 使 用 料 及 び 手 数 料	2,911,699	2.4	2.0	2,905,338	2.4	△ 0.2
14 国 庫 支 出 金	16,924,339	13.8	△ 6.9	17,988,073	14.7	6.3
15 県 支 出 金	8,132,451	6.6	△ 9.2	9,163,618	7.5	12.7
16 財 産 収 入	217,142	0.2	△ 38.9	392,592	0.3	80.8
17 寄 附 金	5,963	—	△ 68.2	71,978	0.1	12.1倍
18 繰 入 金	3,037,151	2.5	△ 34.5	3,846,961	3.1	26.7
19 繰 越 金	2,650,177	2.2	5.5	2,342,942	1.9	△ 11.6
20 諸 収 入	4,602,870	3.8	4.1	4,538,029	3.7	△ 1.4
21 市 債	6,800,321	5.5	△ 15.7	5,982,089	4.9	△ 12.0
合 計	122,567,528	100	△ 2.6	122,533,027	100	0.0

## 一般会計款別決算状況（歳入）



## 款別決算状況の推移

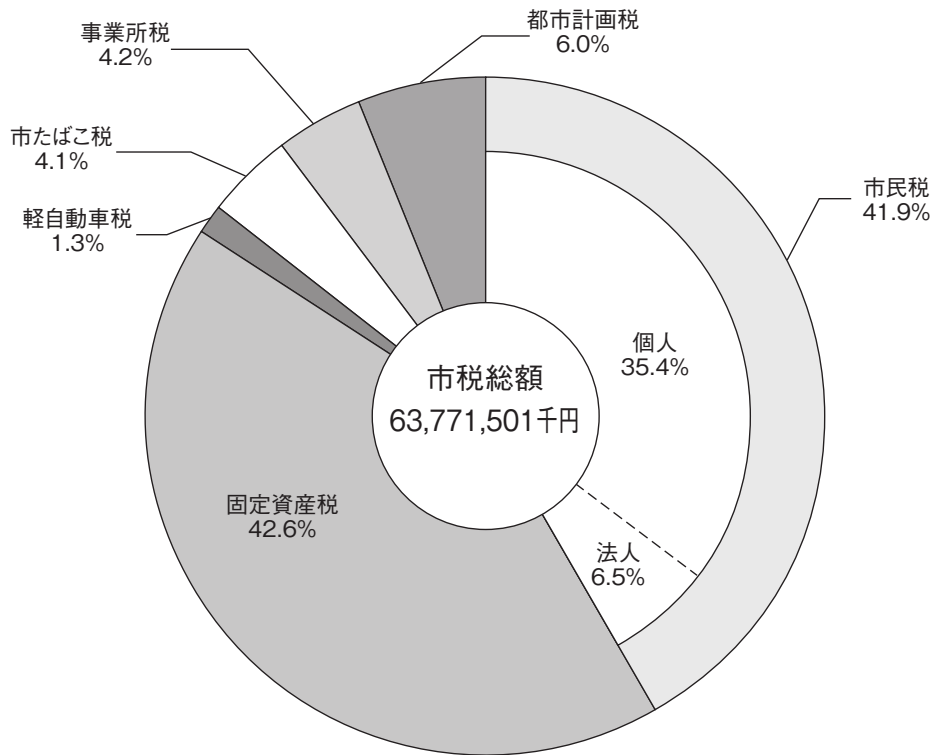


## 市 税 決 算 状 況

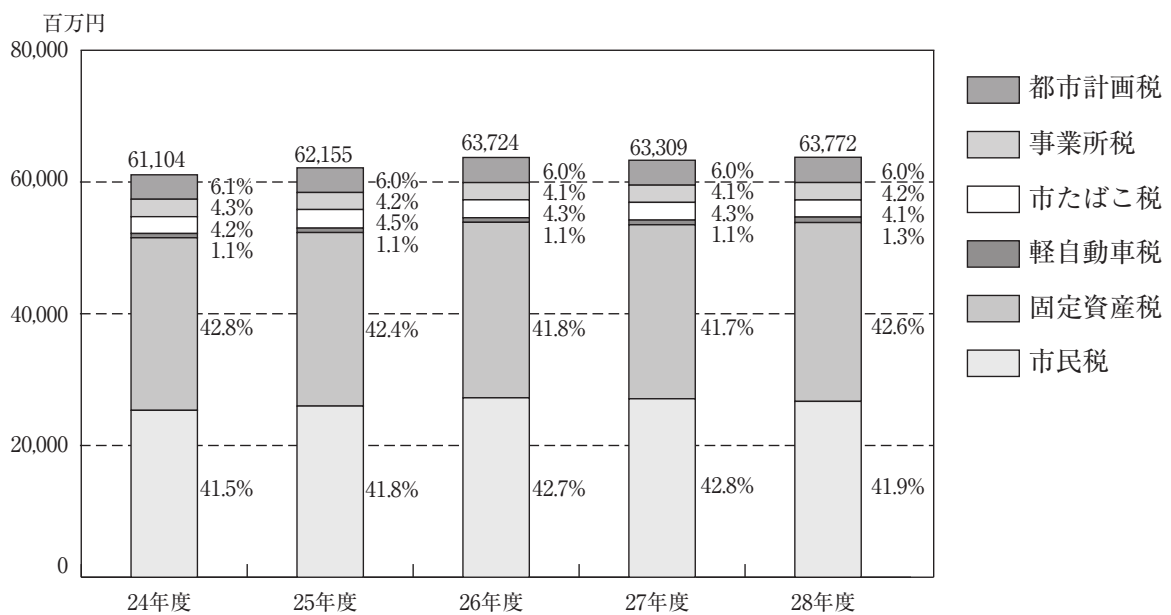
単位：千円、%

区 分	平成27年度			平成28年度		
	決算額	構成比	伸率	決算額	構成比	伸率
1 市 民 税	27,091,343	42.8	△ 0.5	26,695,847	41.9	△ 1.5
(1) 個 人	22,228,312	35.1	0.5	22,568,613	35.4	1.5
(2) 法 人	4,863,031	7.7	△ 5.0	4,127,234	6.5	△ 15.1
2 固 定 資 産 税	26,414,663	41.7	△ 0.9	27,147,975	42.6	2.8
3 軽 自 動 車 税	715,804	1.1	2.9	835,309	1.3	16.7
4 市 た ば こ 税	2,686,209	4.3	△ 1.1	2,591,466	4.1	△ 3.5
5 事 業 所 税	2,615,079	4.1	△ 0.2	2,650,832	4.2	1.4
6 都 市 計 画 税	3,784,470	6.0	△ 0.7	3,837,476	6.0	1.4
7 鉦 産 税	155	—	△ 11.9	154	—	△ 0.6
8 特 別 土 地 保 有 税	961	—	皆増	12,442	—	12.9倍
合 計	63,308,684	100	△ 0.7	63,771,501	100	0.7

## 市税決算状況



## 市税決算状況の推移



## 目的税（事業所税、都市計画税）の充当状況

単位：千円

区 分	主 な 事 業	決算額	財 源 内 訳					
			国県支出金	地方債	その他	一般財源		
						事業所税	都市計画税	
保育所、社会福祉施設等整備	・公立保育所整備事業 ・法人保育所・認定こども園整備費補助金 など	1,550,827	573,032	551,100	14,046	412,649	148,457	0
廃棄物処理施設等整備	・ごみ焼却処理事業 ・家庭用エネルギー設備等導入費補助金 ・余熱利用施設管理運営事業 など	1,152,665	26,243	26,800	0	1,099,622	360,694	214,000
道路・橋梁、河川等整備	・大岩町・小松原町55号線整備事業 ・橋梁長寿命化事業 ・交通安全施設改良事業 など	2,785,756	375,296	1,111,800	0	1,298,660	442,569	73,000
公園整備	・総合スポーツ公園整備事業 ・街区公園等整備事業 など	266,996	78,089	47,400	0	141,507	41,589	29,000
市街地整備	・市街地再開発事業等補助金 ・牟呂坂津土地区画整理事業 ・組合土地区画整理推進事業 など	2,074,353	833,209	620,600	8,480	612,064	2,064	610,000
下水道整備	・雨水処理等負担金 ・下水道建設改良事業出資金 など	1,898,069	0	0	0	1,898,069	593	1,897,476
消防・防災施設等整備	・津波防災センター整備事業 ・消防署所施設管理事業 ・前芝出張所施設整備事業 など	479,364	103,173	230,000	0	146,191	52,595	0
教育・文化施設整備	・高根小学校校舎改築等事業 ・穂の国とよはし芸術劇場管理事業 ・総合運動場管理運営事業 など	2,514,205	404,985	1,007,100	534	1,101,586	396,313	0
公債費	・都市計画事業債等に係る元利償還金	3,996,714	0	0	0	3,996,714	1,073,416	1,014,000
徴税費	・課税事務費 など	1,414,027	593,662	0	61,186	759,179	132,542	0
合 計		18,132,976	2,987,689	3,594,800	84,246	11,466,241	2,650,832	3,837,476

## 地方消費税交付金（消費税率引上げ分）の充当状況

消費税率が引き上げられたことに伴う地方消費税交付金の増収分の充当状況については、次のとおりです。

（歳入） 6款1項1目 地方消費税交付金

決算額 6,744,619 千円

うち、社会保障財源分 2,886,856 千円

（歳出） 社会保障4経費その他社会保障施策に要する経費

単位：千円

区 分	主 な 事 業	決 算 額	財 源 内 訳			
			国県支出金	そ の 他	一 般 財 源	うち、 引上げ分の 地方消費税
社会福祉	障害者福祉事業	8,449,879	5,382,373	5,486	3,062,020	374,677
	高齢者福祉事業	1,038,041	315,056	0	722,985	88,466
	児童福祉事業	19,184,783	9,587,287	1,749,069	7,848,426	960,355
	母子父子福祉事業	1,592,866	560,279	400	1,032,187	126,301
	生活保護事業	3,936,571	2,970,914	55,277	910,380	111,397
小 計		34,202,139	18,815,909	1,810,232	13,575,999	1,661,196
社会保険	国民健康保険事業	2,700,211	1,512,595	0	1,187,616	145,320
	介護保険事業	2,488,038	24,890	0	2,463,148	301,398
	高齢者医療事業	3,737,554	532,427	0	3,205,127	392,188
小 計		8,925,803	2,069,911	0	6,855,892	838,906
保健衛生	病院事業	1,023,681	0	0	1,023,681	125,260
	疾病予防対策事業	2,265,506	137,821	12,179	2,115,506	258,859
	医療提供体制確保事業	37,877	0	16,344	21,533	2,635
小 計		3,327,064	137,821	28,523	3,160,720	386,754
合 計		46,455,007	21,023,641	1,838,754	23,592,611	2,886,856

## 2. 歳出の状況

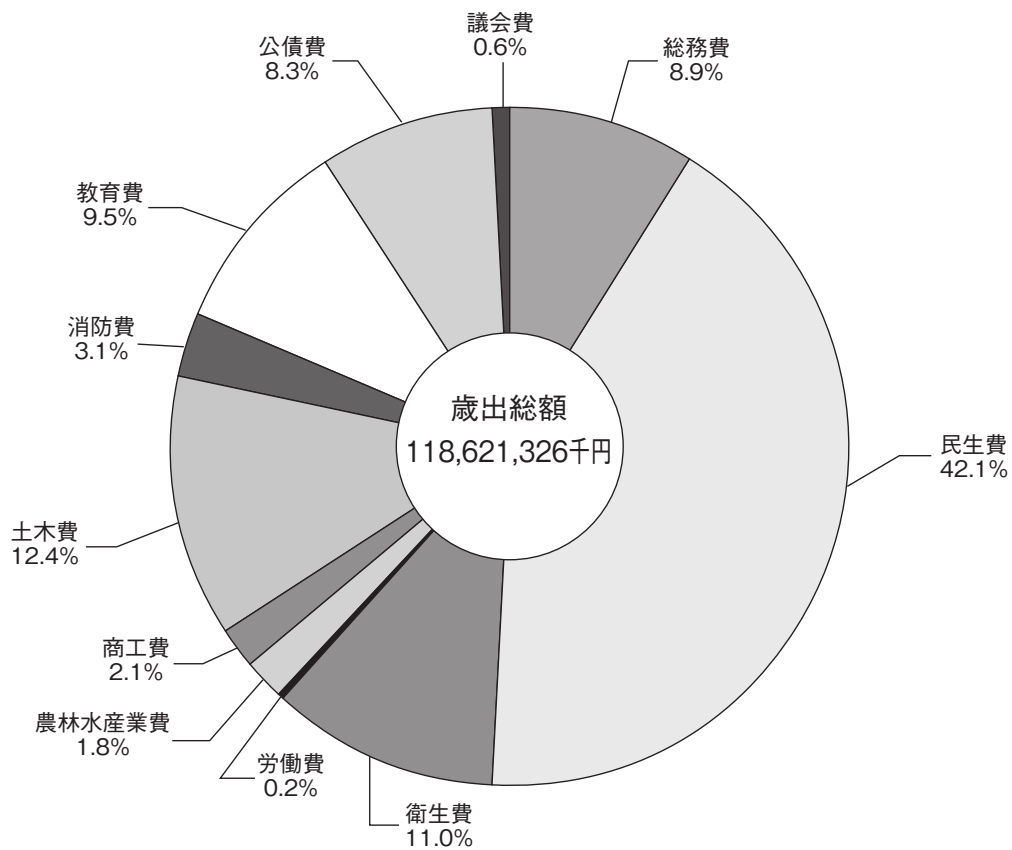
### 一般会計款別決算状況（歳出）

単位：千円、%

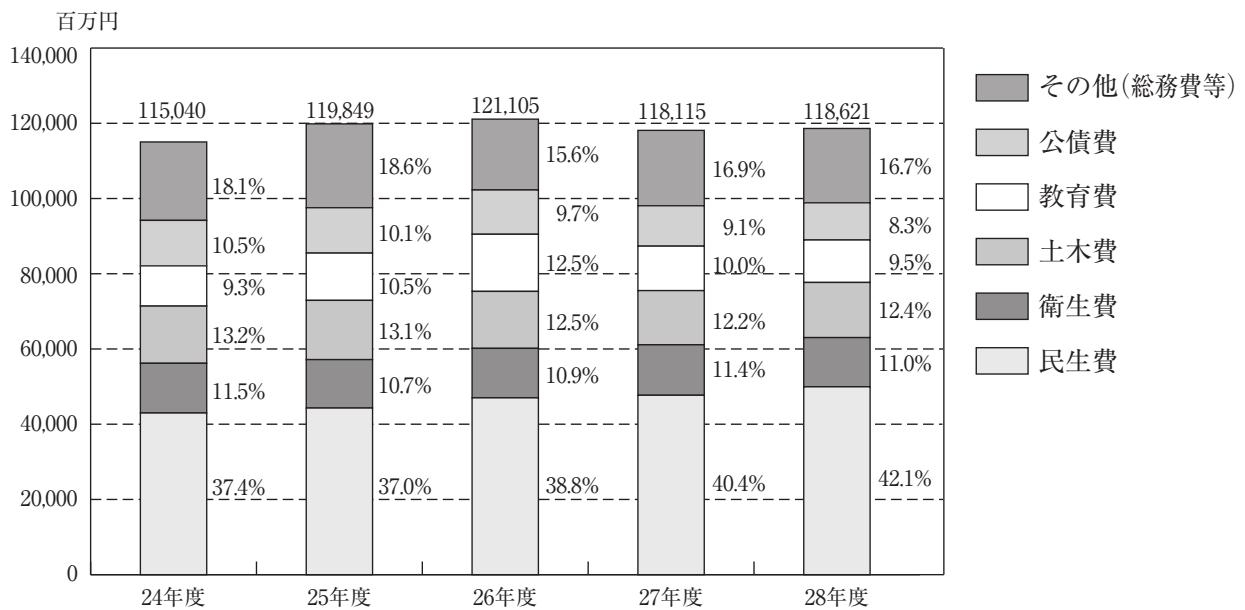
区 分	平成27年度			平成28年度		
	決算額	構成比	伸率	決算額	構成比	伸率
1 議 会 費	705,538	0.6	5.9	668,196	0.6	△ 5.3
2 総 務 費	11,351,939	9.6	11.8	10,503,097	8.9	△ 7.5
3 民 生 費	47,694,606	40.4	1.5	49,942,971	42.1	4.7
4 衛 生 費	13,418,651	11.4	2.0	13,086,697	11.0	△ 2.5
5 労 働 費	193,666	0.2	0.5	203,952	0.2	5.3
6 農 林 水 産 業 費	1,481,768	1.2	△ 25.3	2,135,722	1.8	44.1
7 商 工 費	2,900,019	2.4	15.5	2,546,605	2.1	△ 12.2
8 土 木 費	14,405,421	12.2	△ 4.9	14,657,976	12.4	1.8
9 消 防 費	3,377,697	2.9	2.6	3,698,355	3.1	9.5
10 教 育 費	11,816,814	10.0	△ 22.2	11,286,722	9.5	△ 4.5
11 災 害 復 旧 費	27,672	—	△ 10.9	0	—	皆減
12 公 債 費	10,740,795	9.1	△ 8.8	9,891,031	8.3	△ 7.9
合 計	118,114,586	100	△ 2.5	118,621,326	100	0.4



## 一般会計款別決算状況（歳出）



## 款別決算状況の推移

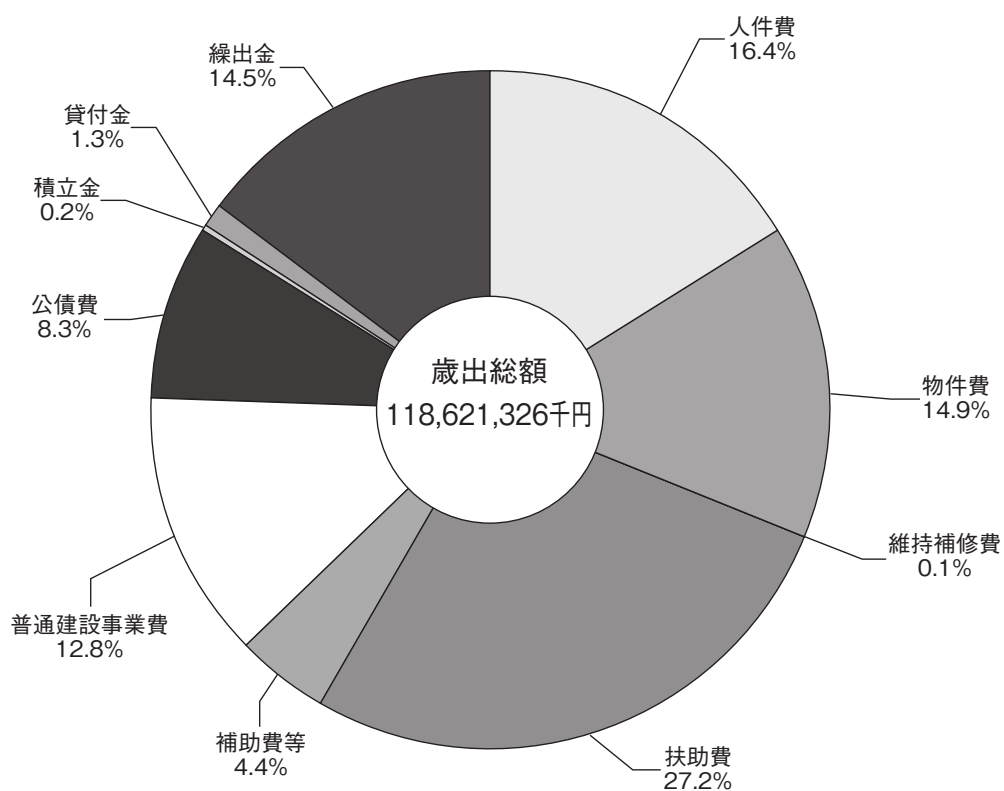


一般会計性質別決算状況（歳出）

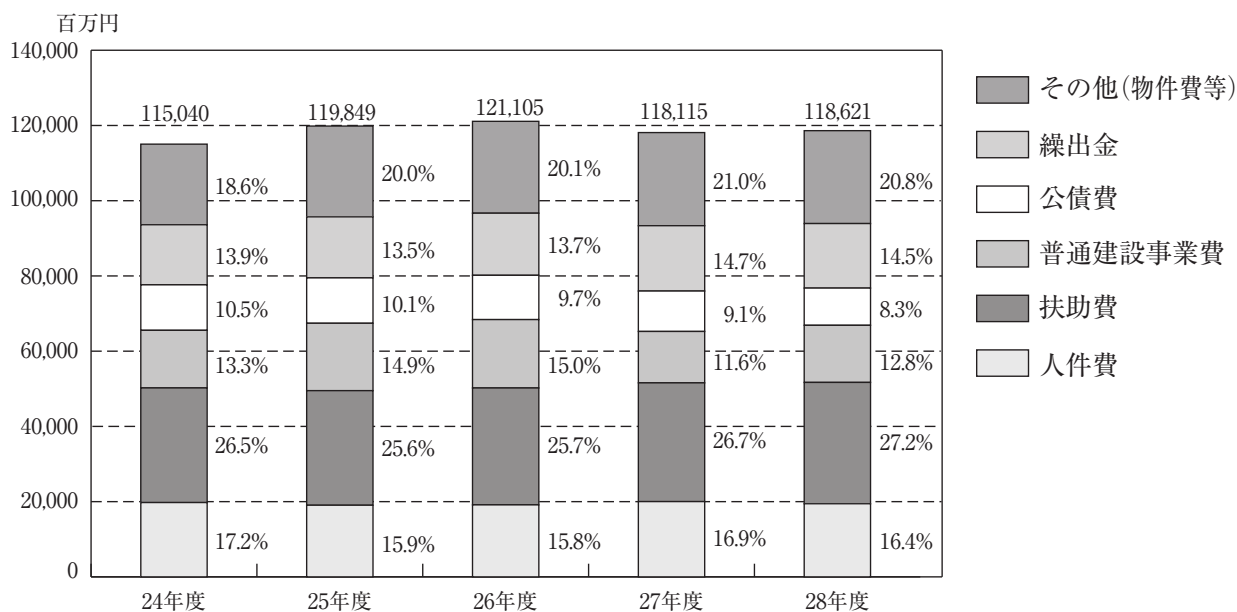
単位：千円、%

区 分	平成27年度			平成28年度			
	決算額	構成比	伸率	決算額	構成比	伸率	
1 人 件 費	20,012,109	16.9	4.6	19,440,356	16.4	△ 2.9	
2 物 件 費	17,899,915	15.2	4.0	17,678,182	14.9	△ 1.2	
3 維 持 補 修 費	197,034	0.2	△ 45.0	102,965	0.1	△ 47.7	
4 扶 助 費	31,563,689	26.7	1.6	32,255,922	27.2	2.2	
5 補 助 費 等	5,057,665	4.3	△ 3.4	5,200,137	4.4	2.8	
6 普 通 建 設 事 業 費	13,669,110	11.6	△ 24.8	15,184,726	12.8	11.1	
内 訳	補 助 事 業 費	4,269,433	3.6	△ 44.9	5,100,962	4.3	19.5
	単 独 事 業 費	9,146,032	7.8	△ 10.2	9,682,480	8.2	5.9
	県 営 事 業 負 担 金	253,645	0.2	2.3	401,284	0.3	58.2
7 災 害 復 旧 事 業 費	27,672	—	△ 10.9	0	—	皆減	
8 公 債 費	10,740,795	9.1	△ 8.8	9,891,031	8.3	△ 7.9	
9 積 立 金	18,063	—	△ 34.1	198,476	0.2	11.0倍	
10 投 資 及 び 出 資 金	300	—	0.0	300	—	0.0	
11 貸 付 金	1,558,000	1.3	0.0	1,513,000	1.3	△ 2.9	
12 繰 出 金	17,370,234	14.7	5.2	17,156,231	14.5	△ 1.2	
合 計	118,114,586	100	△ 2.5	118,621,326	100	0.4	

## 一般会計性質別決算状況（歳出）



## 性質別決算状況の推移

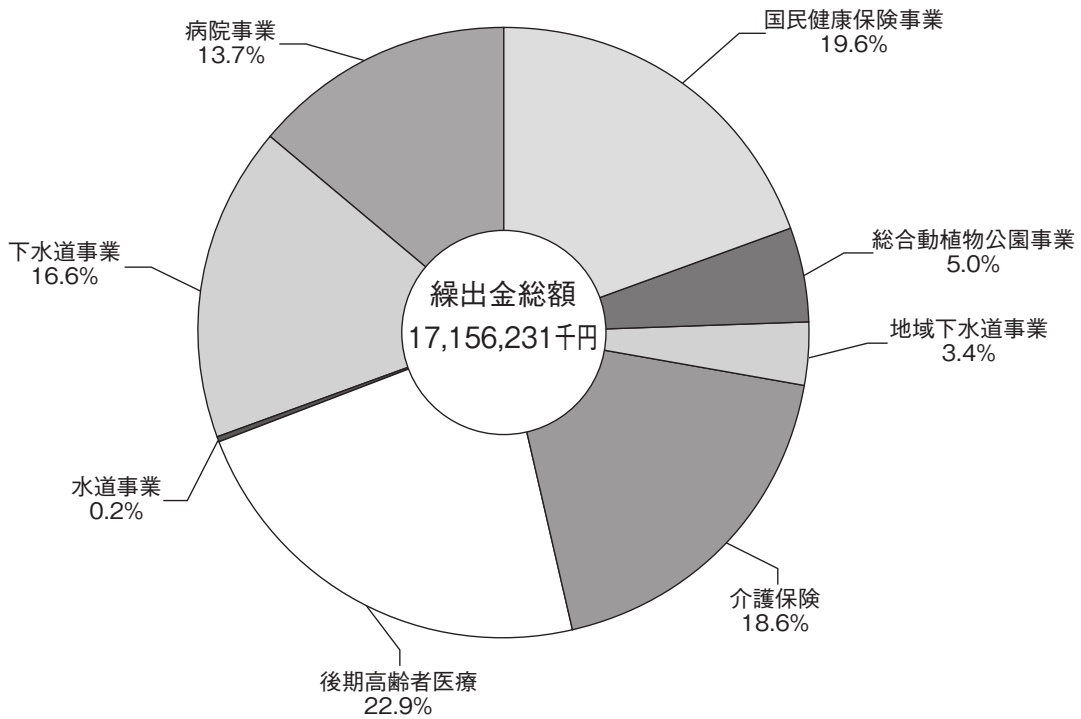


## 他会計への繰出金決算状況

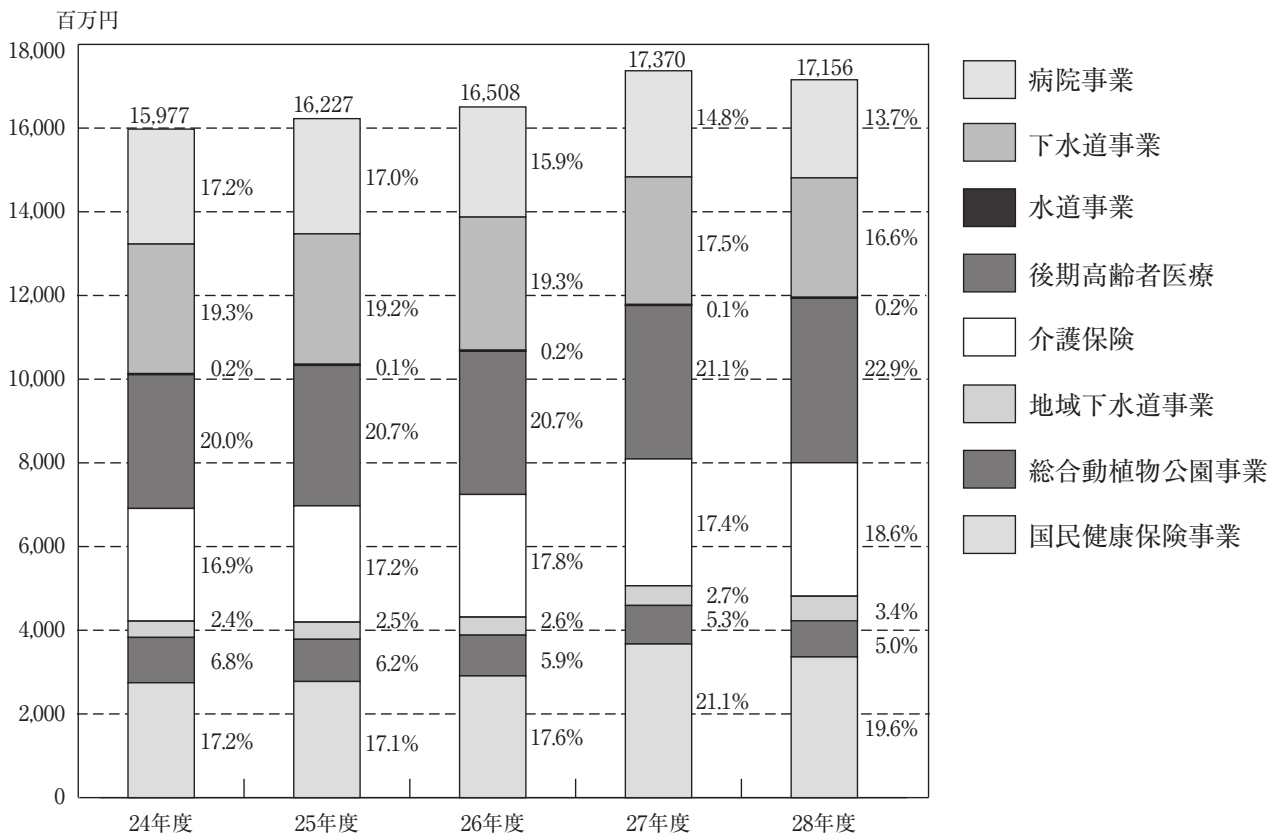
単位：千円、%

区 分		平成27年度			平成28年度		
		決算額	構成比	伸率	決算額	構成比	伸率
特 別 会 計	国民健康保険事業	3,670,797	21.1	26.2	3,361,830	19.6	△ 8.4
	総合動植物公園事業	921,743	5.3	△ 5.4	864,246	5.0	△ 6.2
	地域下水道事業	468,832	2.7	9.1	585,553	3.4	24.9
	母子父子寡婦福祉資金貸付事業	164	—	5.8	220	—	34.1
	介護保険	3,030,837	17.4	3.4	3,191,440	18.6	5.3
	後期高齢者医療	3,666,998	21.1	7.2	3,927,929	22.9	7.1
	小 計	11,759,371	67.6	10.2	11,931,219	69.5	1.5
企 業 会 計	水道事業	26,237	0.1	△ 7.4	27,431	0.2	4.6
	児童手当費負担金	5,192	—	△ 21.7	6,292	—	21.2
	消火栓設置等負担金	21,045	0.1	△ 3.1	21,139	0.1	0.4
	下水道事業	3,046,211	17.5	△ 4.2	2,853,284	16.6	△ 6.3
	雨水処理等負担金	2,034,872	11.7	△ 4.4	1,973,501	11.5	△ 3.0
	基礎年金拠出金負担金	23,098	0.1	皆増	0	—	皆減
	児童手当費負担金	7,537	—	△ 2.4	7,179	—	△ 4.7
	生活排水負担軽減措置補助金	137,704	0.8	△ 38.5	121,603	0.7	△ 11.7
	下水道建設改良事業出資金	843,000	4.9	2.7	751,000	4.4	△ 10.9
	病院事業	2,538,415	14.8	△ 3.6	2,344,297	13.7	△ 7.6
	病院運営事業費負担金	408,998	2.4	△ 19.1	414,762	2.4	1.4
	救命救急センター運営費負担金	276,399	1.6	1.1	354,148	2.1	28.1
	空床確保費負担金	202,351	1.2	17.8	204,072	1.2	0.9
	保健衛生行政経費負担金	45,278	0.3	19.7	50,700	0.3	12.0
	企業債償還金等負担金	1,280,841	7.4	△ 5.4	1,281,808	7.5	0.1
	基礎年金拠出金負担金	286,861	1.7	13.3	0	—	皆減
	児童手当費負担金	37,687	0.2	0.8	38,807	0.2	3.0
小 計	5,610,863	32.4	△ 4.0	5,225,012	30.5	△ 6.9	
合 計	17,370,234	100	5.2	17,156,231	100	△ 1.2	

## 繰出金決算状況



## 繰出金決算状況の推移



## 一般会計節別不用額状況（歳出）

単位：千円、%

区 分	平成27年度						平成28年度					
	最終予算額	決算額	翌年度繰越額	不用額	構成比	不用率	最終予算額	決算額	翌年度繰越額	不用額	構成比	不用率
1 報 酬	2,007,287	1,978,844	0	28,443	0.5	1.4	1,977,338	1,940,120	0	37,218	0.5	1.9
2 給 料	8,216,497	8,041,100	0	175,397	3.2	2.1	8,277,547	8,019,463	0	258,084	3.6	3.1
3 職員手当等	7,360,538	7,294,172	1,229	65,137	1.2	0.9	7,086,167	6,921,807	1,697	162,663	2.3	2.3
4 共 済 費	3,179,408	3,117,330	0	62,078	1.1	2.0	3,387,441	2,994,688	20	392,733	5.5	11.6
5 災害補償費	3,185	1,882	0	1,303	—	40.9	7,617	7,615	0	2	—	0.0
6 恩給及び 退職年金	10,553	10,552	0	1	—	0.0	10,553	7,254	0	3,299	—	31.3
7 賃 金	540,475	524,391	0	16,084	0.3	3.0	547,335	512,151	1,765	33,419	0.5	6.1
8 報 償 費	425,710	393,869	0	31,841	0.6	7.5	426,912	385,392	0	41,520	0.6	9.7
9 旅 費	122,872	97,206	90	25,576	0.5	20.8	115,921	85,056	90	30,775	0.4	26.6
10 交 際 費	4,170	3,197	0	973	—	23.3	4,170	3,497	0	673	—	16.1
11 需 用 費	3,665,137	3,323,069	416	341,652	6.2	9.3	3,680,884	3,237,374	1,134	442,376	6.2	12.0
12 役 務 費	743,869	675,252	11,187	57,430	1.0	7.8	833,960	774,109	14,177	45,674	0.6	5.6
13 委 託 料	19,494,206	18,707,773	177,525	608,908	11.1	3.2	19,210,695	18,251,744	234,581	724,369	10.2	3.8
14 使 用 料 及び賃借料	1,407,424	1,334,924	16,063	56,437	1.0	4.1	1,327,631	1,285,064	1,054	41,513	0.6	3.1
15 工事請負費	7,766,924	6,414,086	310,200	1,042,638	18.9	14.0	13,416,469	7,323,439	5,219,838	873,191	12.2	10.7
16 原 材 料 費	39,287	36,886	0	2,401	—	6.1	40,678	36,881	0	3,797	0.1	9.3
17 公 有 財 産 購 入 費	1,980,438	1,923,968	17,576	38,894	0.7	2.0	1,139,780	989,322	44,342	106,116	1.5	9.7
18 備品購入費	663,665	619,419	0	44,246	0.8	6.7	848,089	669,760	90,438	87,890	1.2	11.6
19 負担金、補助 及び交付金	11,580,188	9,018,258	1,469,806	1,092,124	19.8	10.8	13,740,785	10,845,639	1,541,817	1,353,329	19.0	11.1
20 扶 助 費	24,216,457	23,753,362	0	463,095	8.4	1.9	25,214,576	24,552,444	0	662,132	9.3	2.6
21 貸 付 金	1,806,000	1,558,000	0	248,000	4.5	13.7	1,832,500	1,513,000	0	319,500	4.5	17.4
22 補償、補填 及び賠償金	1,163,183	588,612	70,551	504,020	9.2	46.1	959,081	538,806	97,125	323,150	4.5	37.5
23 償還金、利子 及び割引料	11,361,911	11,302,160	0	59,751	1.1	0.5	10,464,953	10,364,227	0	100,726	1.4	1.0
24 投 資 及 び 出 資 金	300	300	0	0	—	0.0	300	300	0	0	—	0.0
25 積 立 金	38,756	18,063	0	20,693	0.4	53.4	199,263	198,476	0	787	—	0.4
26 寄 附 金	—	—	—	—	—	—	—	—	—	—	—	—
27 公 課 費	8,101	7,677	0	424	—	5.2	8,006	7,467	0	539	—	6.7
28 繰 出 金	17,862,608	17,370,234	0	492,374	8.9	2.8	18,260,602	17,156,231	45,821	1,058,550	14.8	5.8
29 予 備 費	30,000	0	0	30,000	0.6	100	30,000	0	0	30,000	0.4	100
合 計	125,699,149	118,114,586	2,074,643	5,509,920	100	4.5	133,049,253	118,621,326	7,293,900	7,134,027	100	5.7

※不用率 = 不用額 / (最終予算額 - 翌年度繰越額)