

Ⅲ. 三遠南信地域について（問 7～問 9）

【問 7】「三遠南信地域」という言葉を聞いたことがありますか。（n=2,371）

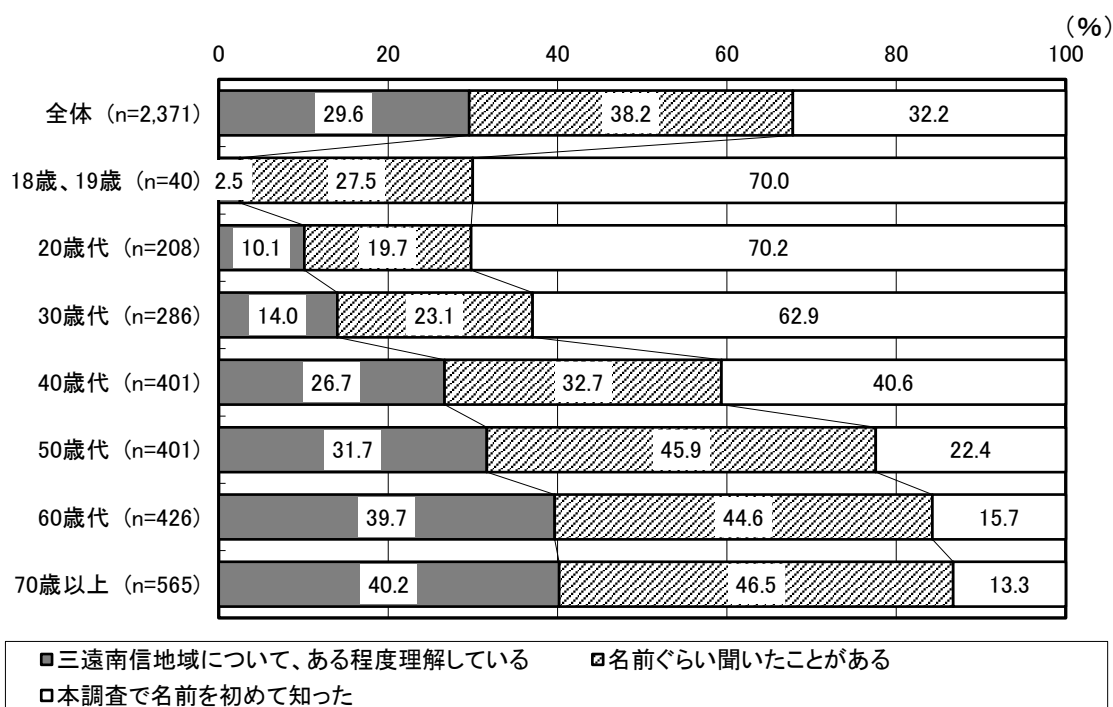
（1）全体的傾向

「三遠南信地域について、ある程度理解している」と回答した人の割合が約 30%で、「名前ぐらい聞いたことがある」と回答した人の割合が約 38%で、「本調査で名前を初めて知った」と回答した人の割合が約 32%となっている。

（2）年代別にみた特性

18 歳、19 歳～40 歳代では、「本調査で名前を初めて知った」と回答した人の割合が最も高く約 41%～70%となっている。

一方で、50 歳代以上では、「名前ぐらい聞いたことがある」と回答した人の割合が高く約 46%～47%となっており、30 歳代から年代が高くなるほど、「名前ぐらい聞いたことがある」と回答した人の割合が高くなっている。



【問 8】あなたは、この1年間のうちで三遠南信地域内の他地域【遠州地域、南信州地域】をどのくらい訪れましたか。(遠州地域 n=2,277、南信州地域 n=2,162)

(遠州地域)

(1) 全体的傾向

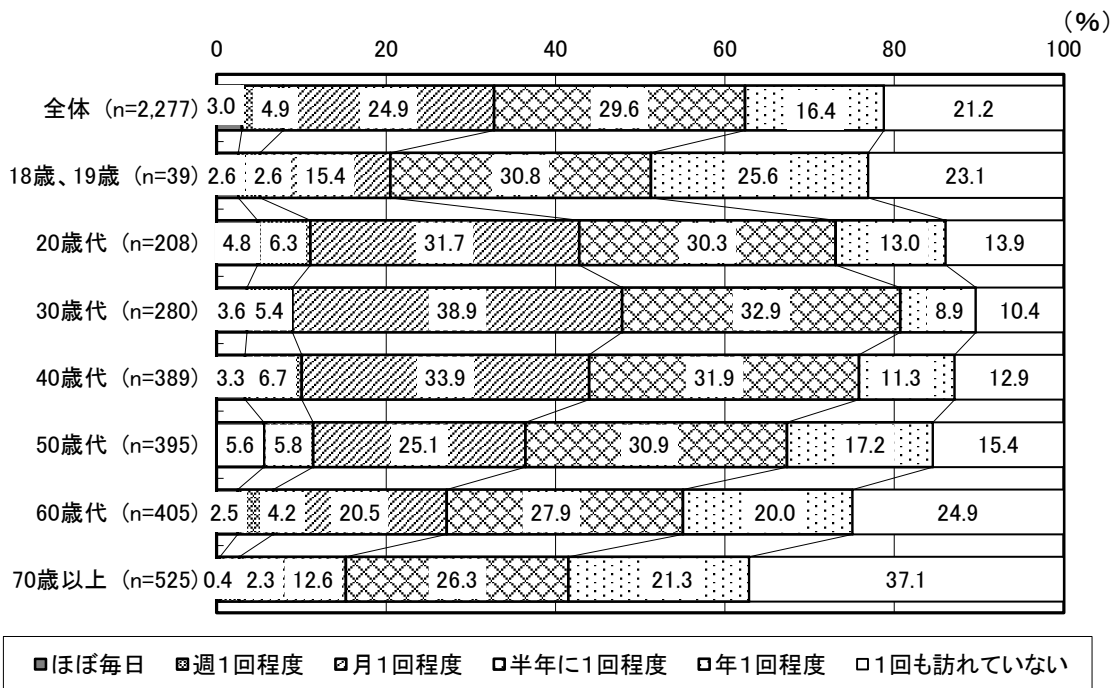
「半年に1回程度」と回答した人の割合が約30%と最も高く、次いで「月1回程度」(約25%)、「1回も訪れていない」(約21%)と続いている。

(2) 年代別にみた特性

18歳、19歳、50歳代～60歳代では、「半年に1回程度」と回答した人の割合が約28%～31%と最も高くなっている。

20歳代～40歳代では、「月1回程度」と回答した人の割合が約32%～39%と最も高くなっている。

70歳代以上では、「1回も訪れていない」と回答した人の割合が約37%と最も高くなっている。



(南信州地域)


(1) 全体的傾向

「1回も訪れていない」と回答した人の割合が約61%と最も高く、次いで「年1回程度」(約22%)、「半年に1回程度」(約13%)と続いている。

(2) 年代別にみた特性

各年代とも、「1回も訪れていない」と回答した人の割合が約55%~90%と最も高くなっている。

また、60歳代以上で、「ほぼ毎日」、「週1回程度」、「月1回程度」、「半年に1回程度」、「年1回程度」を合わせた「年1回以上訪れた」と回答した人の割合が約45%となっており、他の年代と比べて高くなっている。



<問 8 の質問で、他地域を訪れたと回答した方（1～5 を選択した方）にお聞きします。>

【問 9】各地域を訪れた際の目的は何ですか。（複数回答：遠州地域 n=1,770、南信州地域 n=830）

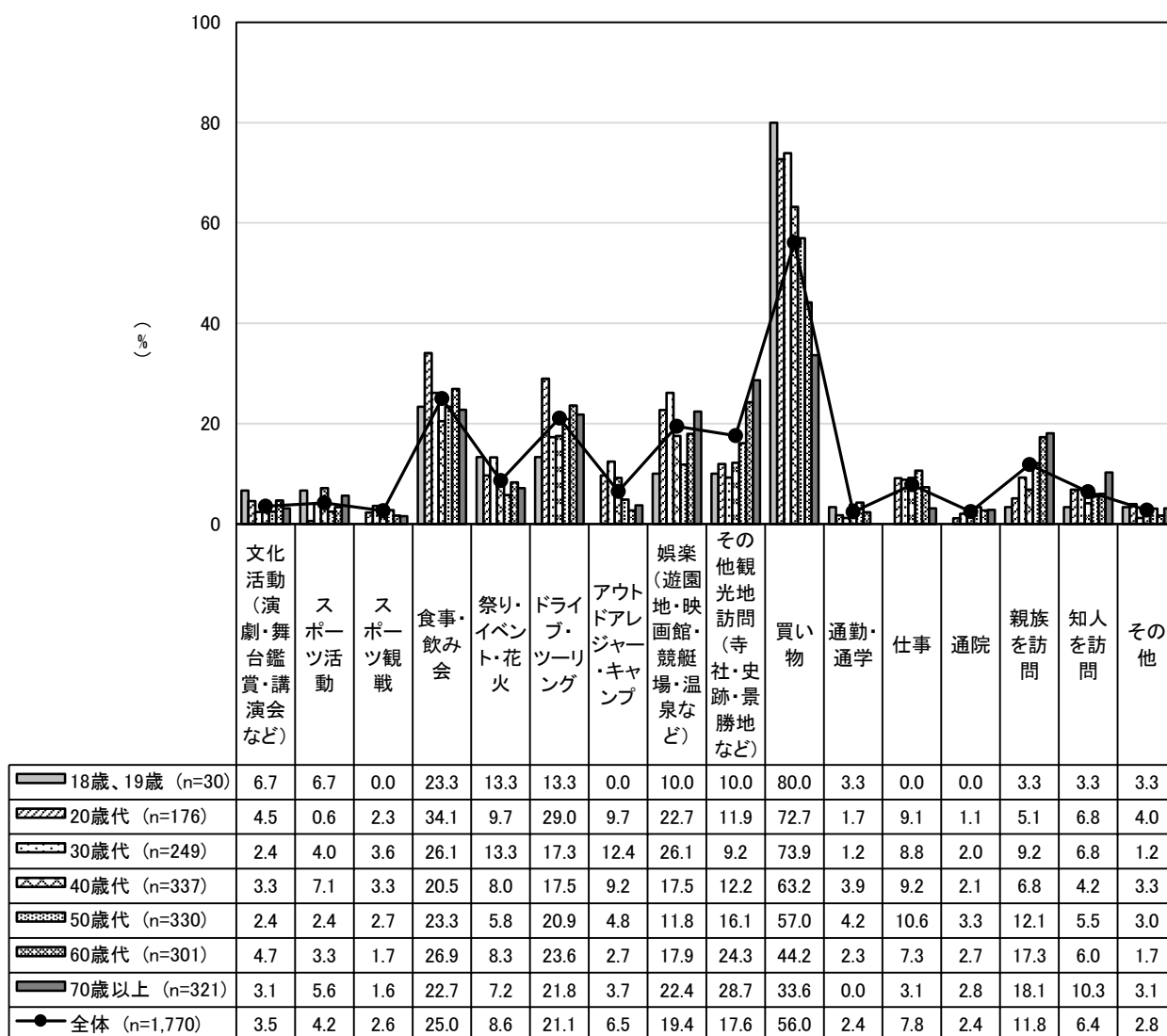
（遠州地域）

（1）全体的傾向

「買い物」と回答した人の割合が約 56%と最も高く、次いで「食事・飲み会」（約 25%）、「ドライブ・ツーリング」（約 21%）と続いている。

（2）年代別にみた特性

各年代とも、「買い物」と回答した人の割合が最も多く約 34%～80%となっている。また、20 歳代で、「食事・飲み会」と回答した人の割合が約 34%、「ドライブ・ツーリング」と回答した人の割合が約 29%となっており、他の年代と比べて高くなっている。



(南信州地域)

(1) 全体的傾向

「ドライブ・ツーリング」と回答した人の割合が約 32%と最も高く、次いで「**その他観光地訪問（寺社・史跡・景勝地など）**」（約 29%）、「**娯楽（遊園地・映画館・競艇場・温泉など）**」（約 22%）と続いている。

(2) 年代別にみた特性

18 歳、19 歳では、「**アウトドアレジャー・キャンプ**」と回答した人の割合が約 75%と最も高くなっている。

20 歳代～60 歳代では、「**ドライブ・ツーリング**」と回答した人の割合が約 25%～38%と最も高くなっている。

70 歳以上では、「**その他観光地訪問（寺社・史跡・景勝地など）**」と回答した人の割合が約 38%と最も高くなっている

