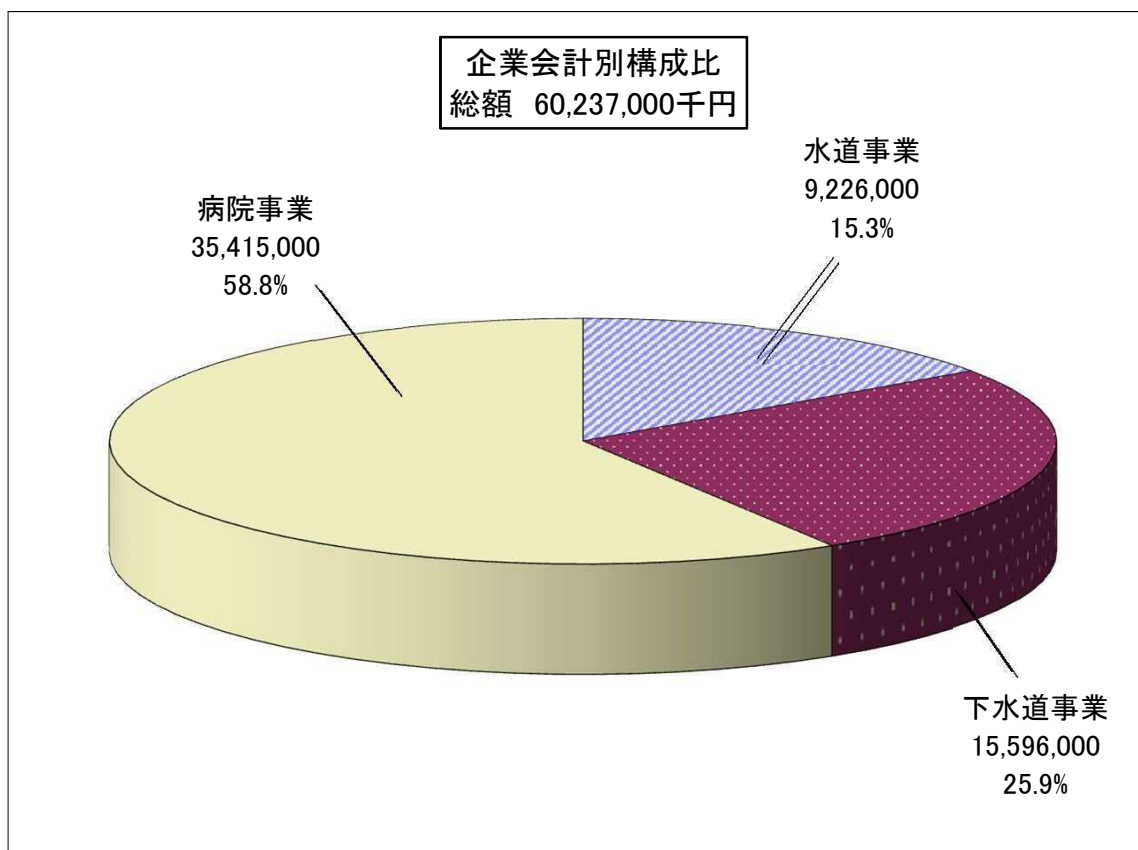
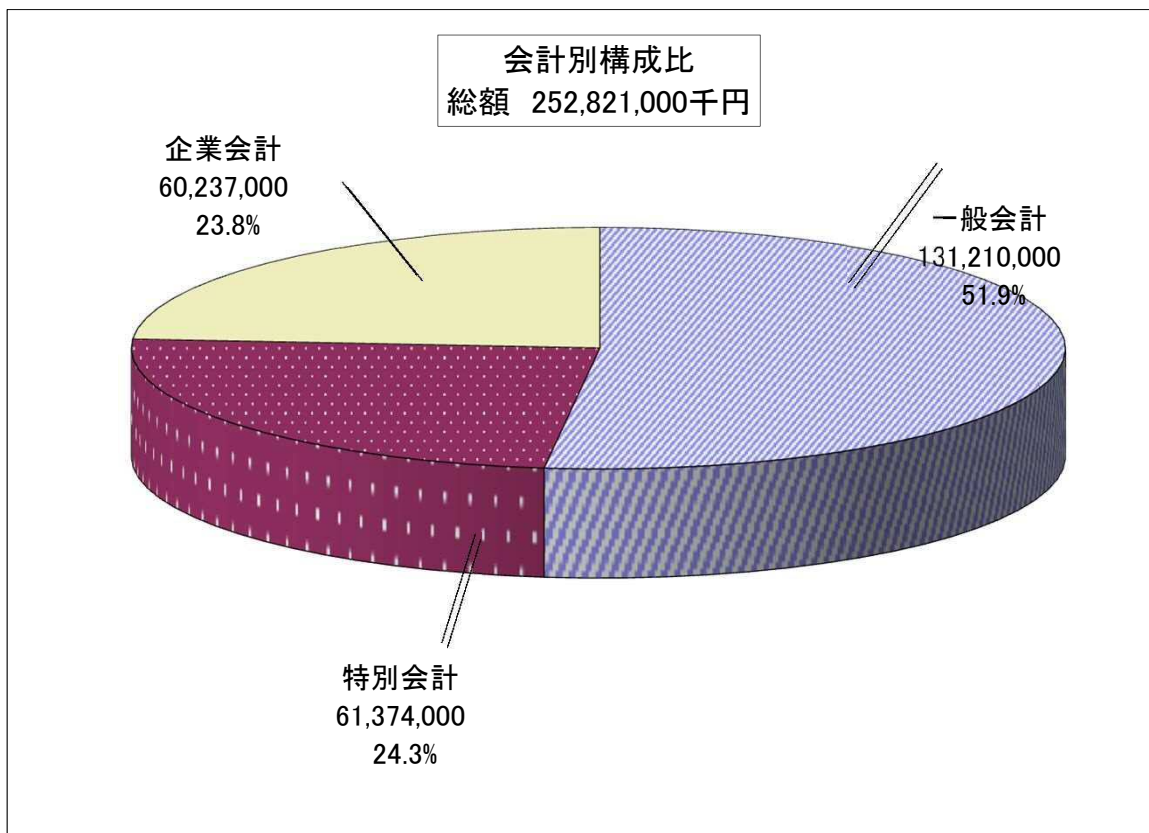


4 財政状況

(1) 平成30年度予算(当初)

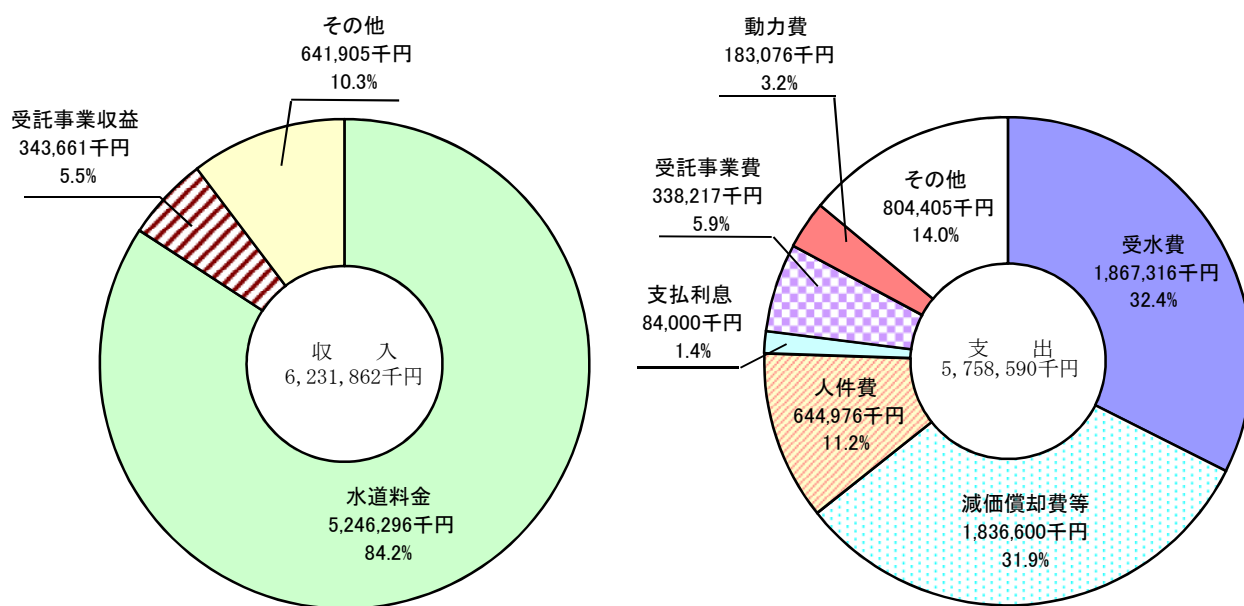
ア. 豊橋市会計別予算構成



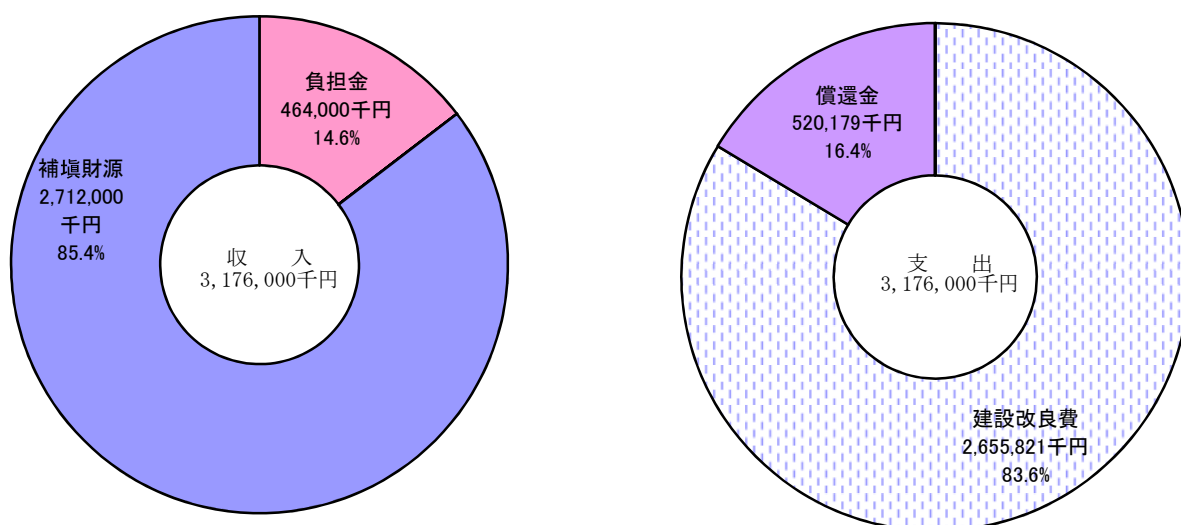
イ. 水道事業会計予算収支図表

収益的收入	6,681,000千円	(税込み)
収益的支出	6,050,000千円	

収益的収支 (税抜き)



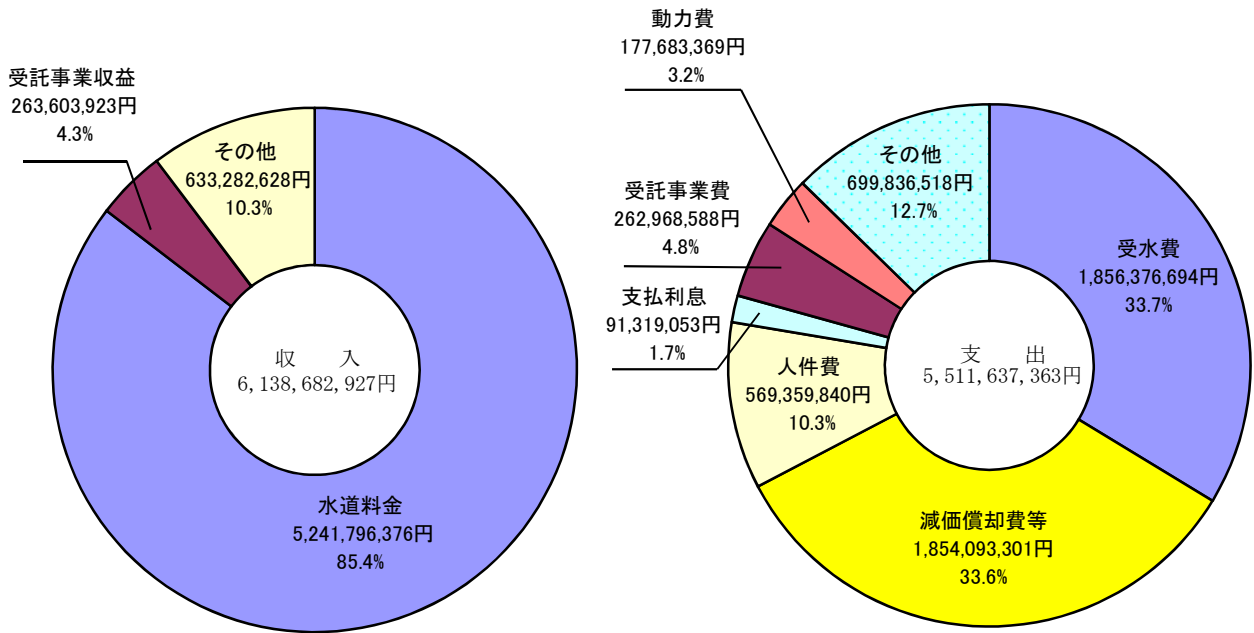
資本的収支 (税込み)



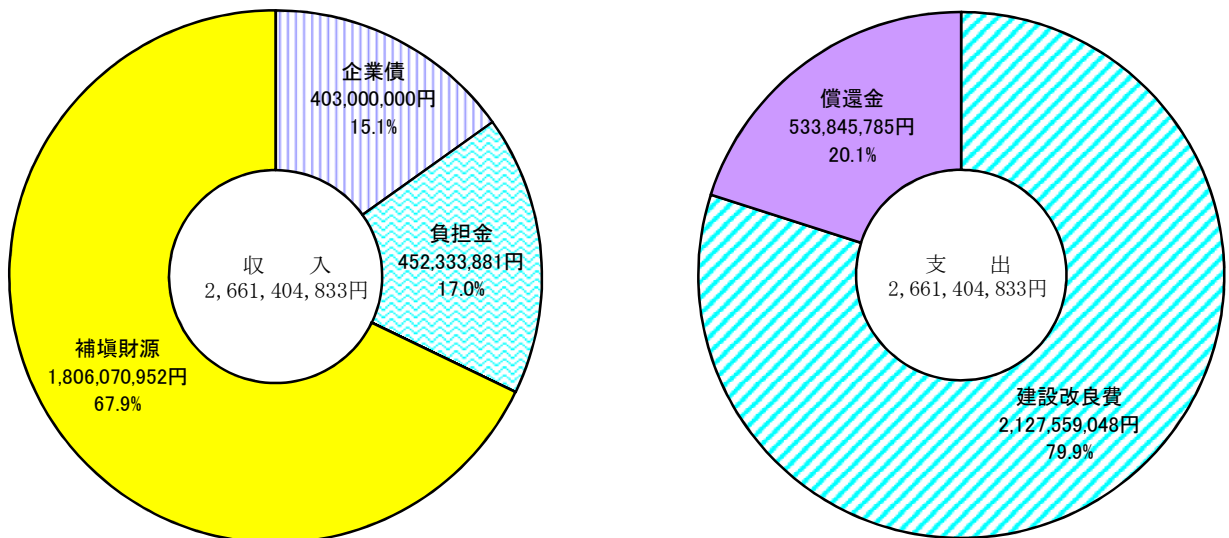
(2) 平成29年度 水道事業会計決算収支図表

収益的收入	6,581,316,060円	(税込み)
収益的支出	5,837,667,763円	

収益的収支 (税抜き)



資本的収支 (税込み)

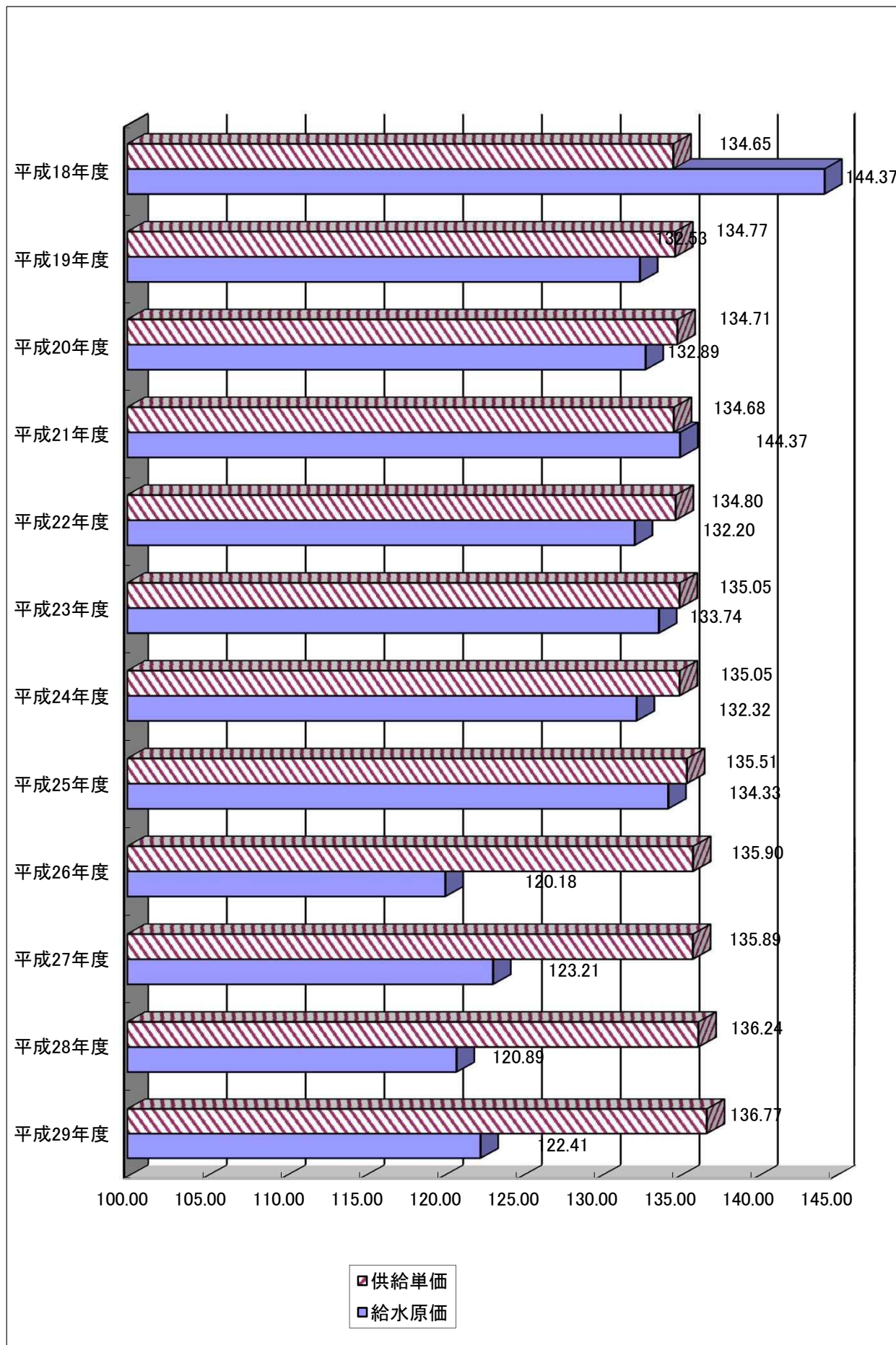


(3) 水道料金収納状況の推移

平成30年 3月31日

				24	25	26	27	28	29	
収	現	調定額	円	5,524,488,679	5,479,493,971	5,554,537,219	5,576,578,025	5,624,892,693	5,661,140,086	
		収入額	円	5,058,239,243	5,008,586,868	5,076,272,388	5,091,588,462	5,138,476,046	5,164,621,564	
		収納率	%	91.56	91.41	91.39	91.30	91.35	91.23	
		未収額	円	466,249,436	470,907,103	478,264,831	484,989,563	486,416,647	496,518,522	
納	過	繰越額	円	503,748,865	497,766,876	504,086,212	508,684,604	513,798,769	513,033,998	
		更正額	円	△ 1,212,888	△ 320,069	△ 512,133	△ 413,795	△ 602,337	△ 693,218	
		実繰越額	円	502,535,977	497,446,807	503,574,079	508,270,809	513,196,432	512,340,780	
		収入額	円	471,018,537	461,402,467	465,443,326	474,279,804	482,868,102	484,381,084	
		収納率	%	93.73	92.75	92.43	93.31	94.09	94.54	
		未収額	円	31,517,440	36,044,340	38,130,753	33,991,005	30,328,330	27,959,696	
状	合	調定額	円	6,027,024,656	5,976,940,778	6,058,111,298	6,084,848,834	6,138,089,125	6,173,480,866	
		収入額	円	5,529,257,780	5,469,989,335	5,541,715,714	5,565,868,266	5,621,344,148	5,649,002,648	
		収納率	%	91.74	91.52	91.48	91.47	91.58	91.50	
		未収額	円	497,766,876	506,951,443	516,395,584	518,980,568	516,744,977	524,478,218	
	計	繰越	円	497,766,876	504,086,212	508,684,604	513,798,769	513,033,998	518,108,108	
			人	0	642	894	960	833	1,324	
		欠	件	0	1,074	1,606	1,899	1,742	2,690	
			円	0	2,865,231	7,710,980	5,181,799	3,710,979	6,370,110	
		口	総件数	件	157,904	159,501	161,497	162,878	163,904	165,747
			口振件数	件	126,236	126,363	127,150	126,519	126,716	127,856
普及率	%		79.94	79.22	78.73	77.68	77.31	77.14		
滞	過年度料金	件	9,631	10,150	10,178	9,732	9,020	7,296		
	未納状況	千円	31,517	33,179	30,420	28,810	26,617	21,590		
現年度分6月末収納率		%	99.82	99.81	99.81	99.86	99.88	99.90		
現年度分7月末収納率		%	99.84	99.83	99.83	99.88	99.90	99.92		

(4) 供給単価と給水原価の推移



(5) 比較損益計算書 (税抜き)

区 分 / 年 度	平成26年度			平成
	金 額	構 成 比	前年度対比	金 額
営 業 収 益 (A)	5,550,945,203	100.0 %	98.4 %	5,570,899,098
給 水 収 益	5,165,719,507	93.1	99.0	5,163,498,171
受 託 事 業 収 益	149,265,284	2.7	86.2	168,137,047
下 水 業 務 収 益	207,967,088	3.7	96.3	209,501,061
他 会 計 負 担 金	6,967,864	0.1	98.1	6,782,586
そ の 他 営 業 収 益	21,025,460	0.4	86.2	22,980,233
営 業 費 用 (B)	5,336,269,125	100.0	98.8	5,478,425,593
原 水 及 び 浄 水 費	2,463,305,939	46.2	100.2	2,469,648,663
配 水 費	312,373,321	5.8	109.2	308,657,747
給 水 費	88,086,262	1.6	98.9	99,592,453
受 託 事 業 費	138,192,519	2.6	87.0	154,556,860
業 務 費	414,236,979	7.8	96.2	416,561,319
出 納 管 理 費	28,626,375	0.5	90.8	29,189,026
総 係 費	166,819,103	3.1	79.1	188,098,907
減 価 償 却 費	1,684,147,726	31.6	101.5	1,739,897,668
資 産 減 耗 費	40,480,901	0.8	51.4	72,222,950
営 業 損 益 (A - B)	214,676,078	—	—	92,473,505
営 業 外 収 益 (C)	581,602,250	100.0	1,913.1	605,093,881
受 取 利 息	5,669,102	1.0	135.1	7,831,511
他 会 計 負 担 金	6,632,000	1.1	110.0	5,192,000
長 期 前 受 金 戻 入	554,378,984	95.3	皆増	570,422,026
雑 収 益	14,922,164	2.6	74.0	21,648,344
営 業 外 費 用 (D)	132,240,295	100.0	91.1	137,649,895
支 払 利 息	128,772,665	97.4	92.3	116,248,859
雑 支 出	3,467,630	2.6	60.3	21,401,036
営 業 外 損 益 (C - D)	449,361,955	—	—	467,443,986
経 常 損 益	664,038,033	—	—	559,917,491
特 別 損 益	△ 326,436,335	—	—	0
当 年 度 純 損 益	337,601,698	—	—	559,917,491
前 年 度 繰 越 利 益 剰 余 金	752,570,727	—	—	574,172,425
そ の 他 未 処 分 利 益 剰 余 金 変 動 額	12,111,009,915	—	—	527,000,000
減 債 積 立 金 の 積 立 て	△ 516,000,000	—	—	△ 533,000,000
資 本 金 へ の 組 入 れ	△ 12,111,009,915	—	—	△ 527,000,000
翌 年 度 繰 越 利 益 剰 余 金	574,172,425	—	—	601,089,916

(単位：円)

27年度		平成28年度			平成29年度		
構成比	前年度対比	金額	構成比	前年度対比	金額	構成比	前年度対比
100.0 %	100.4 %	5,473,917,101	100.0 %	98.6 %	5,535,842,403	100.0 %	101.1 %
92.7	100.0	5,208,233,975	95.1	100.8	5,241,796,376	94.7	100.6
3.0	112.6	29,578,858	0.6	19.8	33,753,537	0.6	114.1
3.8	100.7	205,378,352	3.8	98.8	229,850,386	4.2	111.9
0.1	97.3	6,923,776	0.1	99.4	6,081,635	0.1	87.8
0.4	109.3	23,802,140	0.4	113.2	24,360,469	0.4	102.3
100.0	102.7	5,306,539,415	100.0	99.4	5,416,745,646	100.0	102.1
45.1	100.3	2,453,013,537	46.2	99.6	2,485,167,012	45.9	101.3
5.7	98.8	324,555,455	6.1	103.9	290,212,375	5.4	89.4
1.8	113.1	86,792,328	1.6	98.5	96,089,196	1.8	110.7
2.8	111.8	29,127,057	0.6	21.1	33,118,202	0.6	113.7
7.6	100.6	419,894,078	7.9	101.4	475,239,943	8.8	113.2
0.5	102.0	26,260,749	0.5	91.7	26,343,974	0.5	100.3
3.4	112.8	179,479,893	3.4	107.6	156,481,643	2.9	87.2
31.8	103.3	1,750,546,842	33.0	103.9	1,750,187,683	32.3	100.0
1.3	178.4	36,869,476	0.7	91.1	103,905,618	1.9	281.8
—	—	167,377,686	—	—	119,096,757	—	—
100.0	104.0	604,336,478	100.0	103.9	602,840,524	100.0	99.8
1.3	138.1	6,723,730	1.1	118.6	2,346,882	0.4	34.9
0.8	78.3	6,292,000	1.0	94.9	6,005,000	1.0	95.4
94.3	102.9	557,486,591	92.3	100.6	557,250,652	92.4	100.0
3.6	145.1	33,834,157	5.6	226.7	37,237,990	6.2	110.1
100.0	104.1	106,755,450	100.0	80.7	94,891,717	100.0	88.9
84.5	90.3	102,769,175	96.3	79.8	91,319,053	96.2	88.9
15.5	617.2	3,986,275	3.7	115.0	3,572,664	3.8	89.6
—	—	497,581,028	—	—	507,948,807	—	—
—	—	664,958,714	—	—	627,045,564	—	—
—	—	0	—	—	0	—	—
—	—	664,958,714	—	—	627,045,564	—	—
—	—	601,089,916	—	—	746,048,630	—	—
—	—	516,000,000	—	—	533,000,000	—	—
—	—	△ 520,000,000	—	—	△ 497,000,000	—	—
—	—	△ 516,000,000	—	—	△ 533,000,000	—	—
—	—	746,048,630	—	—	876,094,194	—	—

(6) 要素別推移表

(収益的収支・税抜き)

区分／年度		平成26年度			平成
		金額	構成比	前年度対比	金額
収益的 収入	水道料金	5,165,719,507	81.7%	99.0%	5,163,498,171
	受託事業収益	149,265,284	2.4	86.2	168,137,047
	下水業務収益	207,967,088	3.3	96.3	209,501,061
	負担金	6,967,864	0.1	98.1	6,782,586
	長期前受金戻入	554,378,984	8.8	皆増	570,422,026
	引当金戻入益	187,000,000	2.9	皆増	0
	その他収益	48,248,726	0.8	88.1	57,652,088
	計	6,319,547,453	100	111.5	6,175,992,979
収益的 支出	人件費	1,060,905,805	17.7	159.0	596,496,251
	物件費	669,904,805	11.2	113.4	688,090,794
	動力費	200,113,056	3.3	115.6	187,715,529
	受水費	1,851,461,190	31.0	99.3	1,851,345,516
	減価償却費等	1,724,628,627	28.8	99.2	1,812,120,618
	支払利息	128,772,665	2.2	92.3	116,248,859
	受託事業費	138,192,519	2.3	87.0	154,556,860
	下水受託事業費	207,967,088	3.5	96.3	209,501,061
	計	5,981,945,755	100	107.8	5,616,075,488
収支差引(欠損金)		337,601,698	—	—	559,917,491
前年度繰越利益剰余金(欠損金)		752,570,727	—	65.0	574,172,425
その他未処分利益剰余金変動額		12,111,009,915	—	—	527,000,000
減債積立金の積立て		△ 516,000,000	—	—	△ 533,000,000
資本金への組入れ		△ 12,111,009,915	—	—	△ 527,000,000
翌年度利益剰余金(欠損金)		574,172,425	—	76.3	601,089,916

(単位：円)

27年度		平成28年度			平成29年度		
構成比	前年度対比	金額	構成比	前年度対比	金額	構成比	前年度対比
83.6%	100.0%	5,208,233,975	85.7%	100.8%	5,241,796,376	85.4%	100.6%
2.7	112.6	29,578,858	0.5	19.8	33,753,537	0.5	114.1
3.4	100.7	205,378,352	3.4	98.8	229,850,386	3.7	111.9
0.1	97.3	6,923,776	0.1	99.4	6,081,635	0.1	87.8
9.3	102.9	557,486,591	9.2	100.6	557,250,652	9.1	100.0
0.0	皆減	—	—	—	—	—	—
0.9	119.5	70,652,027	1.1	146.4	69,950,341	1.1	99.0
100	97.7	6,078,253,579	100	96.2	6,138,682,927	100	101.0
10.6	56.2	577,508,570	10.7	54.4	569,359,840	10.3	98.6
12.3	102.7	689,345,555	12.7	102.9	699,836,518	12.7	101.5
3.3	93.8	161,263,894	3.0	80.6	177,683,369	3.2	110.2
33.0	100.0	1,860,485,944	34.4	100.5	1,856,376,694	33.7	99.8
32.3	105.1	1,787,416,318	33.0	103.6	1,854,093,301	33.6	103.7
2.1	90.3	102,769,175	1.9	79.8	91,319,053	1.7	88.9
2.7	111.8	29,127,057	0.5	21.1	33,118,202	0.6	113.7
3.7	100.7	205,378,352	3.8	98.8	229,850,386	4.2	111.9
100	93.9	5,413,294,865	100	90.5	5,511,637,363	100	101.8
—	—	664,958,714	—	—	627,045,564	—	—
—	76.3	601,089,916	—	104.7	746,048,630	—	124.1
—	—	516,000,000	—	—	533,000,000	—	—
—	—	△ 520,000,000	—	—	△ 497,000,000	—	—
—	—	△ 516,000,000	—	—	△ 533,000,000	—	—
—	104.7	746,048,630	—	124.1	876,094,194	—	117.4

(7) 比較資本の収支計算書

区 分 / 年 度		平成26年度			平成
		金 額	構 成 比	前年度対比	金 額
資 本 の 収 入	企 業 債	300,000,000	42.0 %	100.0 %	300,000,000
	負 担 金	414,186,441	58.0	107.1	398,448,444
	補 助 金	—	—	皆減	—
	固 定 資 産 売 却 代 金	—	—	皆減	300,067,000
	計 (A)	714,186,441	100	88.0	998,515,444
資 本 の 支 出	建 設 改 良 費	2,036,273,789	78.8	91.9	2,061,161,564
	償 還 金	542,604,795	21.0	96.7	545,783,896
	補 助 金 返 還 金	5,916,469	0.2	99.9	—
	計 (B)	2,584,795,053	100	92.9	2,606,945,460
差 引 不 足 額 (C = B - A)		1,870,608,612	—	95.0	1,608,430,016
補 填 財 源 (D)		2,881,847,559	—	—	2,878,155,320
補 填 財 源 充 当 額	過 年 度 分 損 益 勘 定 金 留 保 資 金	913,666,264			484,238,947
	当 年 度 分 損 益 勘 定 金 留 保 資 金	685,276,805			495,216,525
	減 債 積 立 金 額 取 崩	163,000,000			527,000,000
	建 設 改 良 積 立 金 額 取 崩	—			—
	消 費 税 及 び 地 方 消 費 税 資 本 の 収 支 調 整 額	108,665,543			101,974,544
補 填 財 源 残 額 (E = D - C)		1,011,238,947			1,269,725,304

(単位：円)

27年度		平成28年度			平成29年度		
構成比	前年度対比	金額	構成比	前年度対比	金額	構成比	前年度対比
30.0	100.0 %	362,000,000	50.2	120.7 %	403,000,000	47.1	111.3 %
39.9	96.2	342,887,942	47.5	82.8	452,333,881	52.9	131.9
—	—	16,722,000	2.3	皆増	—	—	皆減
30.1	皆増	—	—	皆減	—	—	—
100	139.8	721,609,942	100	101.0	855,333,881	100	118.5
79.1	101.2	1,875,459,375	78.4	92.1	2,127,559,048	79.9	113.4
20.9	100.6	516,604,100	21.6	95.2	533,845,785	20.1	103.3
—	皆減	—	—	—	—	—	—
100	100.9	2,392,063,475	100	92.5	2,661,404,833	100	111.3
—	86.0	1,670,453,533	—	89.3	1,806,070,952	—	108.1
—	—	3,139,691,435	—	—	3,337,825,646	—	—
		753,725,304			936,237,902		
		293,702,001			220,470,550		
		516,000,000			533,000,000		
		—			—		
		107,026,228			116,362,500		
		1,469,237,902			1,531,754,694		

(8) 比較貸借対照表

区 分 / 年 度		平成 2 2 年度	平成 2 3 年度	平成 2 4 年度
資 産	固 定 資 産	38,637,450,153	39,171,966,680	39,909,760,367
	流 動 資 産	3,707,935,991	4,121,540,334	3,774,315,690
	現金 及 び 預 金	2,153,148,676	1,113,471,939	939,904,128
	未 収 金	534,627,801	587,241,341	572,354,066
	貯 蔵 品 ・ そ の 他	1,020,159,514	2,420,827,054	2,262,057,496
	資 産 合 計	42,345,386,144	43,293,507,014	43,684,076,057
負 債	負 債	1,236,860,581	1,630,462,181	1,390,895,284
	固 定 負 債	481,600,000	481,600,000	483,000,000
	流 動 負 債	755,260,581	1,148,862,181	907,895,284
	繰 延 収 益	—	—	—
資 本 ・ 債	資 本	41,108,525,563	41,663,044,833	42,293,180,773
	資 本 金	12,436,651,983	12,724,308,563	12,483,916,440
	自 己 資 本 金	5,669,526,333	6,197,674,333	6,208,398,333
	借 入 資 本 金	6,767,125,650	6,526,634,230	6,275,518,107
	剰 余 金	28,671,873,580	28,938,736,270	29,809,264,333
	資 本 剰 余 金	26,965,656,174	27,647,272,844	28,361,989,483
	利 益 剰 余 金	1,706,217,406	1,291,463,426	1,447,274,850
負 債 資 本 合 計	42,345,386,144	43,293,507,014	43,684,076,057	

(単位：円)

平成25年度	平成26年度	平成27年度	平成28年度	平成29年度
40,441,182,239	40,748,994,469	40,725,880,457	40,833,972,595	41,110,255,832
3,660,372,148	3,352,301,522	3,780,814,577	4,017,702,060	4,557,366,811
779,858,091	2,740,547,028	3,190,366,590	3,331,327,206	3,857,020,391
561,352,443	590,144,328	567,996,619	583,453,866	605,285,991
2,319,161,614	21,610,166	22,451,368	102,920,988	95,060,429
44,101,554,387	44,101,295,991	44,506,695,034	44,851,674,655	45,667,622,643
1,304,135,157	19,524,490,183	19,352,994,734	19,016,000,841	19,197,033,575
469,000,000	5,902,213,357	5,639,548,997	5,458,937,516	5,310,981,486
835,135,157	1,120,433,973	1,263,423,644	1,194,847,196	1,582,059,836
—	12,501,842,853	12,450,022,093	12,362,216,129	12,303,992,253
42,797,419,230	24,576,805,808	25,153,700,300	25,835,673,814	26,470,589,068
12,361,349,308	6,386,037,333	18,497,547,248	19,041,562,048	19,557,562,048
6,346,987,333	—	—	—	—
6,014,361,975	—	—	—	—
30,436,069,922	18,190,768,475	6,656,153,052	6,794,111,766	6,913,027,020
28,993,499,195	4,462,586,135	4,479,063,136	4,479,063,136	4,486,932,826
1,442,570,727	13,728,182,340	2,177,089,916	2,315,048,630	2,426,094,194
44,101,554,387	44,101,295,991	44,506,695,034	44,851,674,655	45,667,622,643