

Ⅱ 一般会計

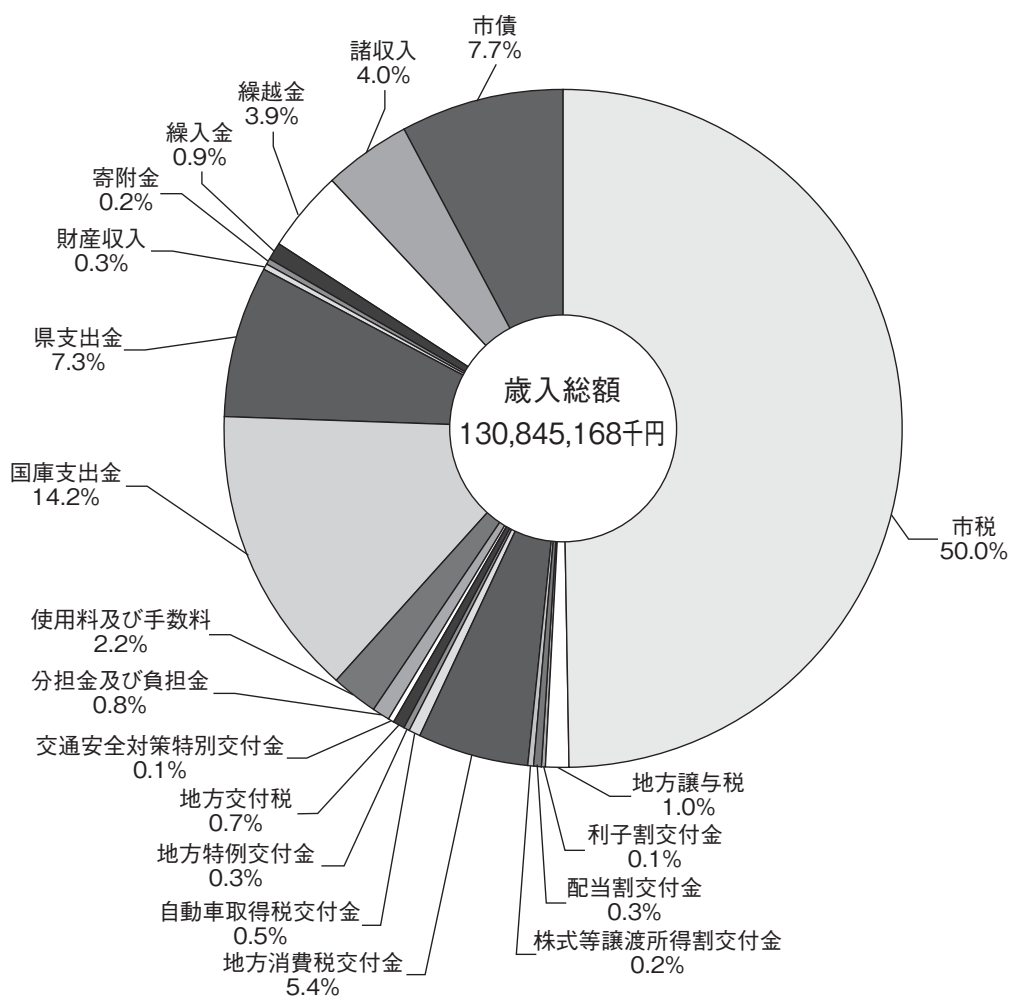
1. 歳入の状況

一般会計款別決算状況（歳入）

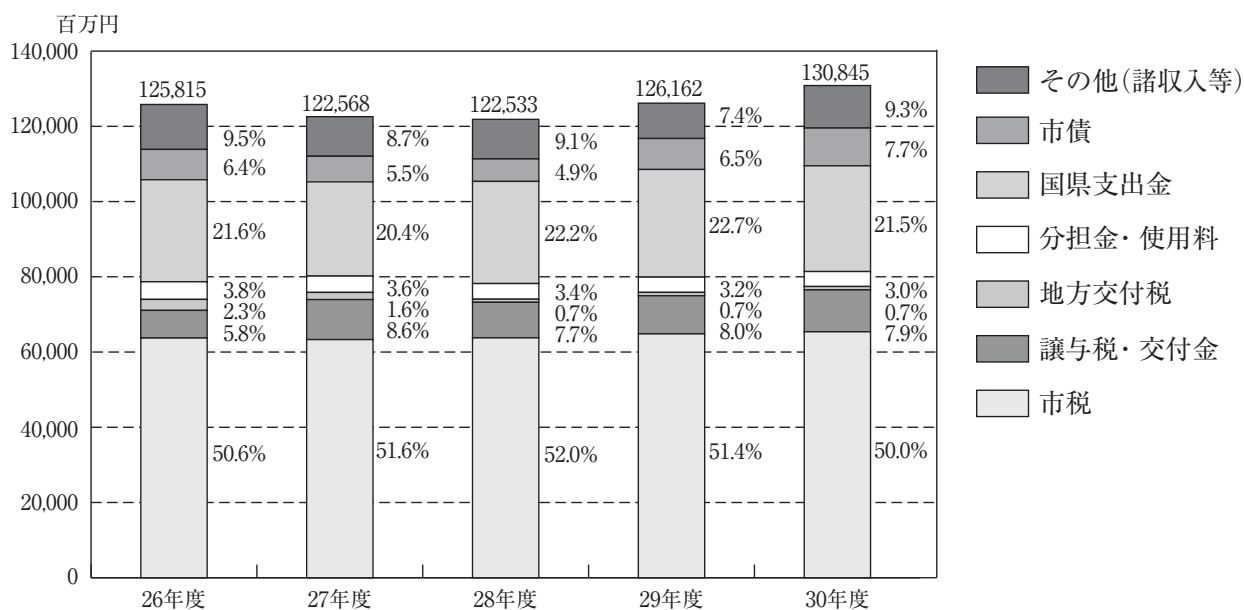
単位：千円、%

区 分	平成29年度			平成30年度		
	決算額	構成比	伸率	決算額	構成比	伸率
1 市 税	64,829,235	51.4	1.7	65,381,174	50.0	0.9
2 地 方 譲 与 税	1,349,217	1.1	2.3	1,365,591	1.0	1.2
3 利 子 割 交 付 金	115,084	0.1	82.9	118,587	0.1	3.0
4 配 当 割 交 付 金	392,965	0.3	32.3	337,782	0.3	△ 14.0
5 株 式 等 譲 渡 所 得 割 交 付 金	379,188	0.3	2.5倍	255,961	0.2	△ 32.5
6 地 方 消 費 税 交 付 金	6,872,114	5.4	1.9	7,045,944	5.4	2.5
7 自 動 車 取 得 税 交 付 金	648,617	0.5	24.7	708,491	0.5	9.2
8 国 有 提 供 施 設 等 所 在 市 助 成 交 付 金	4,026	—	△ 1.1	4,022	—	△ 0.1
9 地 方 特 例 交 付 金	291,202	0.2	8.1	333,897	0.3	14.7
10 地 方 交 付 税	899,004	0.7	9.4	903,181	0.7	0.5
11 交 通 安 全 対 策 特 別 交 付 金	79,504	0.1	△ 5.1	72,040	0.1	△ 9.4
12 分 担 金 及 び 負 担 金	1,141,039	0.9	△ 9.0	1,094,073	0.8	△ 4.1
13 使 用 料 及 び 手 数 料	2,917,381	2.3	0.4	2,876,036	2.2	△ 1.4
14 国 庫 支 出 金	18,929,584	15.0	5.2	18,612,463	14.2	△ 1.7
15 県 支 出 金	9,687,937	7.7	5.7	9,501,968	7.3	△ 1.9
16 財 産 収 入	313,026	0.2	△ 20.3	398,218	0.3	27.2
17 寄 附 金	97,814	0.1	35.9	208,098	0.2	2.1倍
18 繰 入 金	2,153,458	1.7	△ 44.0	1,221,606	0.9	△ 43.3
19 繰 越 金	2,131,701	1.7	△ 9.0	5,099,787	3.9	2.4倍
20 諸 収 入	4,700,848	3.7	3.6	5,268,167	4.0	12.1
21 市 債	8,228,916	6.5	37.6	10,038,082	7.7	22.0
合 計	126,161,861	100	3.0	130,845,168	100	3.7

一般会計款別決算状況（歳入）



款別決算状況の推移

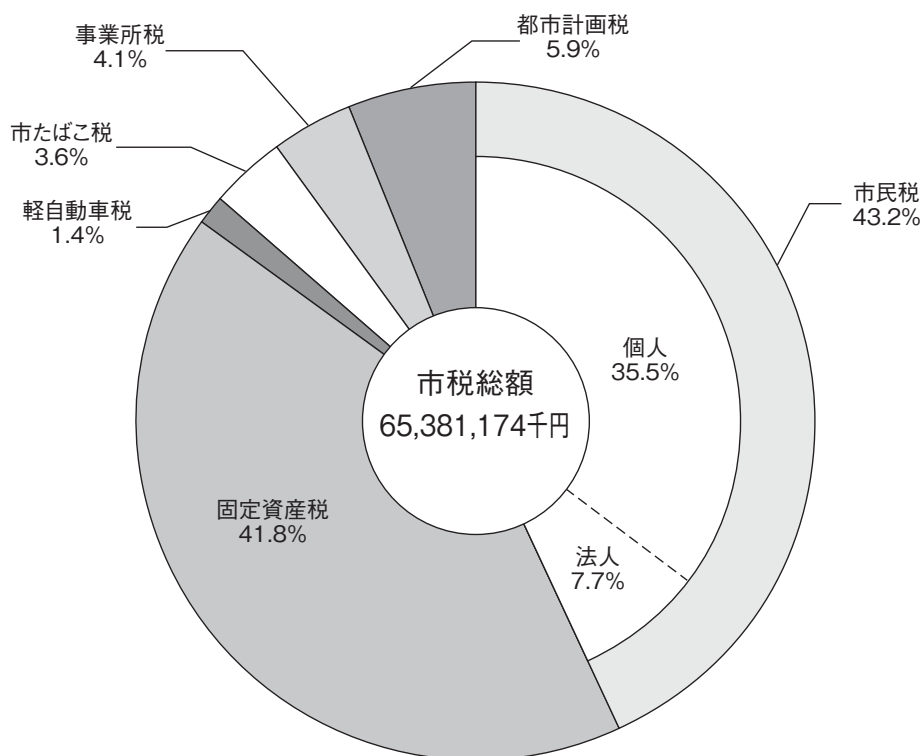


市 税 決 算 状 況

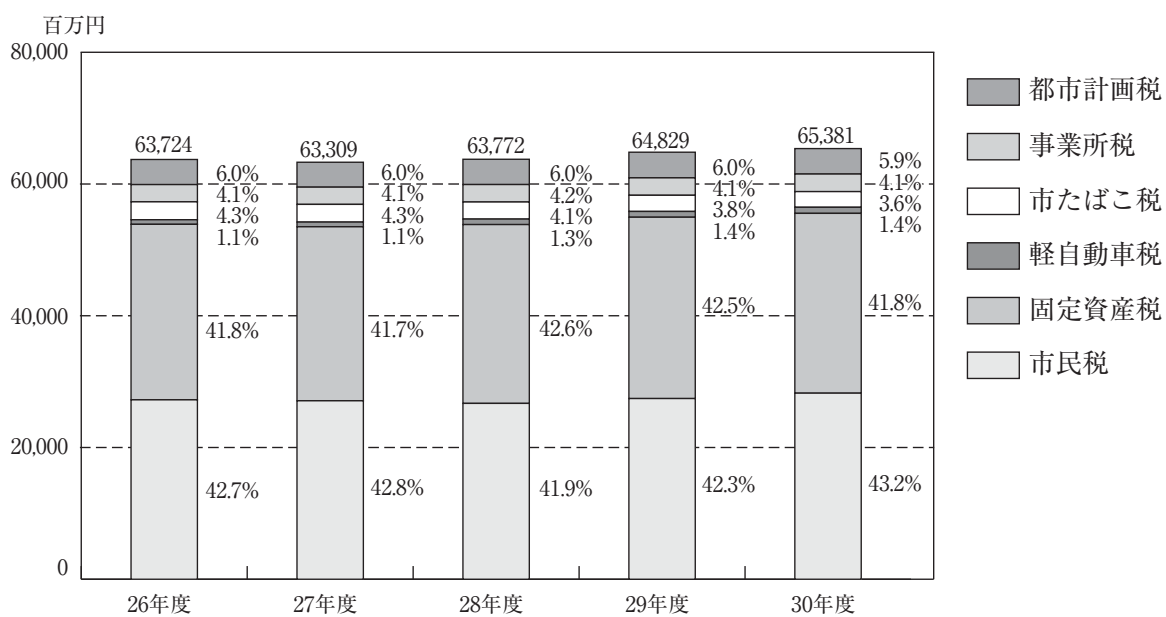
単位：千円、%

区 分	平成 2 9 年度			平成 3 0 年度		
	決算額	構成比	伸率	決算額	構成比	伸率
1 市 民 税	27,432,627	42.3	2.8	28,248,205	43.2	3.0
(1) 個 人	23,090,830	35.6	2.3	23,202,539	35.5	0.5
(2) 法 人	4,341,797	6.7	5.2	5,045,666	7.7	16.2
2 固 定 資 産 税	27,526,468	42.5	1.4	27,297,144	41.8	△ 0.8
3 軽 自 動 車 税	877,602	1.4	5.1	924,534	1.4	5.3
4 市 た ば こ 税	2,453,956	3.8	△ 5.3	2,378,813	3.6	△ 3.1
5 事 業 所 税	2,643,874	4.1	△ 0.3	2,666,836	4.1	0.9
6 都 市 計 画 税	3,894,557	6.0	1.5	3,865,483	5.9	△ 0.7
7 鉦 産 税	150	—	△ 2.6	159	—	6.2
合 計	64,829,235	100	1.7	65,381,174	100	0.9

市税決算状況



市税決算状況の推移



目的税（事業所税、都市計画税）の充当状況

単位：千円

区 分	主 な 事 業	決算額	財 源 内 訳					
			国県支出金	地方債	その他	一般財源		
						事業所税	都市計画税	
保育所、社会福祉施設等整備	・共同生活援助等施設整備事業費補助金 ・法人保育所・認定こども園整備費補助金 など	864,739	513,316	143,400	972	207,051	77,511	0
廃棄物処理施設等整備	・ごみ焼却処理事業 ・家庭用エネルギー設備等導入費補助金 ・余熱利用施設管理運営事業 など	1,629,462	29,901	0	6,364	1,593,197	564,293	347,000
道路・橋梁、河川等整備	・弥生町線整備事業 ・大岩町・小松原町55号線整備事業 ・橋梁長寿命化事業 など	2,783,529	324,025	1,153,300	46,150	1,260,054	461,356	28,000
公園整備	・総合スポーツ公園整備事業 ・街区公園等整備事業 など	291,291	103,825	64,500	37	122,929	27,630	49,500
市街地整備	・まちなか図書館(仮称)整備事業 ・牟呂坂津土地区画整理事業 ・組合土地区画整理推進事業 など	3,022,314	1,252,595	1,117,100	68,581	584,038	1,738	582,300
下水道整備	・雨水処理等負担金 ・下水道建設改良事業出資金 など	1,929,690	0	0	0	1,929,690	407	1,929,283
消防・防災施設等整備	・消防署所施設管理事業 ・消防署所車両等設備管理事業 ・前芝出張所施設整備事業 など	887,366	170,385	520,600	0	196,381	73,516	0
教育・文化施設整備	・高根小学校校舎改築等事業 ・穂の国とよはし芸術劇場管理事業 ・地区市民館整備事業 など	1,582,908	119,970	469,200	24,024	969,714	363,015	0
公債費	・都市計画事業債等に係る元利償還金	3,504,466	0	0	0	3,504,466	964,028	929,400
徴税費	・課税事務費 など	1,083,627	608,404	0	54,295	420,928	133,342	0
合 計		17,579,392	3,122,421	3,468,100	200,423	10,788,448	2,666,836	3,865,483

地方消費税交付金（消費税率引上げ分）の充当状況

消費税率が引き上げられたことに伴う地方消費税交付金の増収分の充当状況については、次のとおりです。

（歳入） 6款1項1目 地方消費税交付金

決算額 7,045,944 千円

うち、社会保障財源分 3,010,462 千円

（歳出） 社会保障4経費その他社会保障施策に要する経費

単位：千円

区 分	主 な 事 業	決 算 額	財 源 内 訳			
			国県支出金	そ の 他	一 般 財 源	うち、 引上げ分の 地方消費税
社会福祉	障害者福祉事業	9,427,199	6,100,112	2,342	3,324,745	410,702
	高齢者福祉事業	988,549	329,568	0	658,981	81,403
	児童福祉事業	19,684,129	9,677,261	1,574,840	8,432,028	1,041,599
	母子父子福祉事業	1,509,429	528,755	333	980,341	121,100
	生活保護事業	3,574,934	2,735,226	74,217	765,491	94,560
小 計		35,184,240	19,370,922	1,651,732	14,161,586	1,749,364
社会保険	国民健康保険事業	2,177,557	1,253,458	0	924,099	114,153
	介護保険事業	2,558,358	0	0	2,558,358	316,031
	高齢者医療事業	4,025,818	560,317	0	3,465,501	428,090
小 計		8,761,733	1,813,775	0	6,947,958	858,274
保健衛生	病院事業	1,271,744	0	0	1,271,744	157,097
	疾病予防対策事業	2,120,971	140,979	12,416	1,967,576	243,053
	医療提供体制確保事業	37,986	0	16,339	21,647	2,674
小 計		3,430,701	140,979	28,755	3,260,967	402,824
合 計		47,376,674	21,325,676	1,680,487	24,370,511	3,010,462

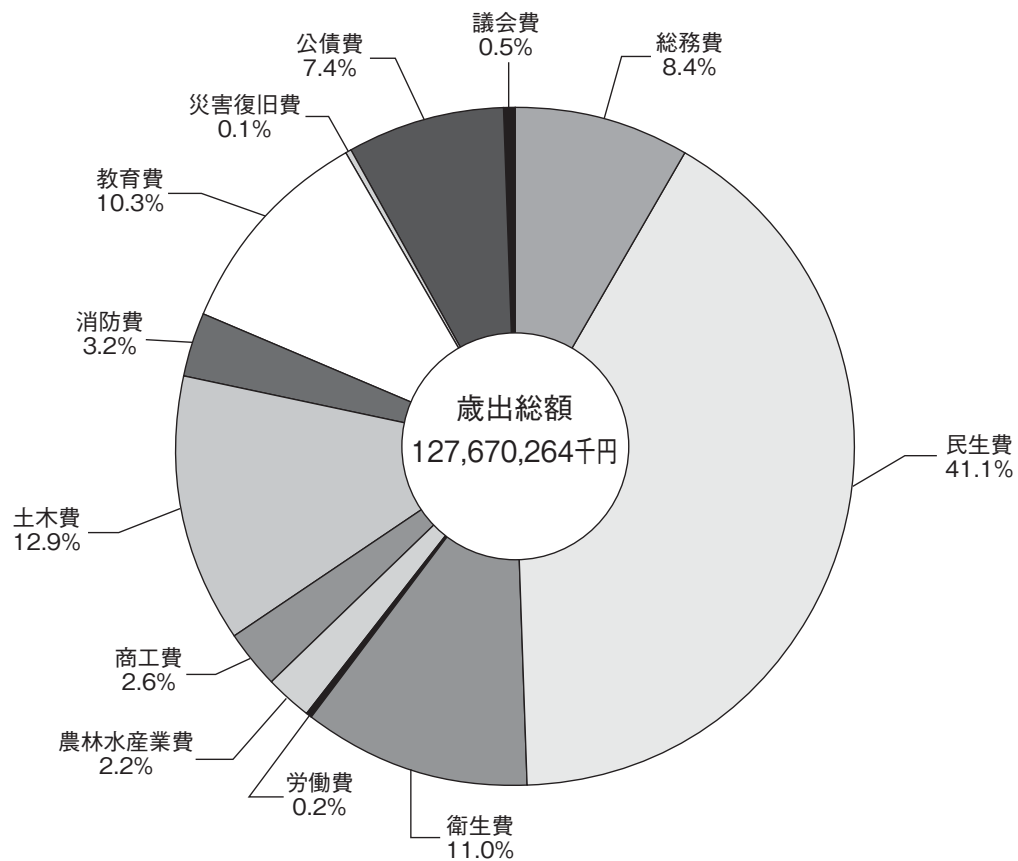
2. 歳出の状況

一般会計款別決算状況（歳出）

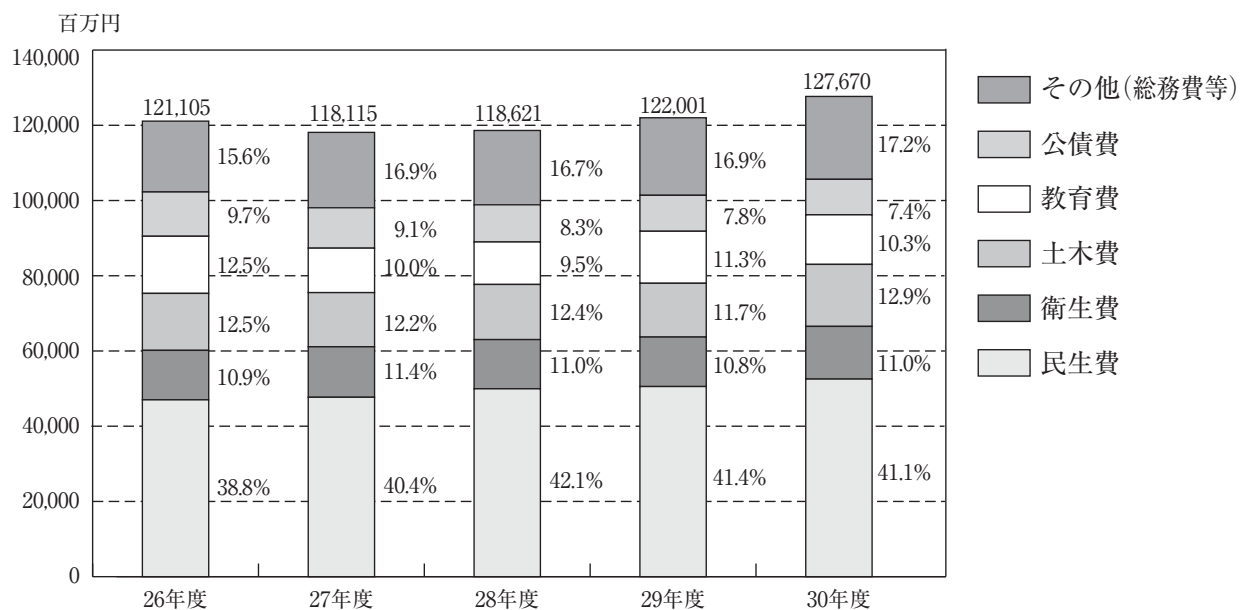
単位：千円、%

区 分	平成29年度			平成30年度		
	決算額	構成比	伸率	決算額	構成比	伸率
1 議 会 費	645,967	0.5	△ 3.3	642,777	0.5	△ 0.5
2 総 務 費	11,752,819	9.6	11.9	10,737,798	8.4	△ 8.6
3 民 生 費	50,549,878	41.4	1.2	52,532,183	41.1	3.9
4 衛 生 費	13,153,807	10.8	0.5	14,003,872	11.0	6.5
5 労 働 費	206,625	0.2	1.3	203,384	0.2	△ 1.6
6 農 林 水 産 業 費	2,061,593	1.7	△ 3.5	2,827,057	2.2	37.1
7 商 工 費	2,521,091	2.1	△ 1.0	3,306,015	2.6	31.1
8 土 木 費	14,295,952	11.7	△ 2.5	16,486,457	12.9	15.3
9 消 防 費	3,404,919	2.8	△ 7.9	4,130,840	3.2	21.3
10 教 育 費	13,828,281	11.3	22.5	13,171,212	10.3	△ 4.8
11 災 害 復 旧 費	20,540	—	皆増	183,049	0.1	8.9倍
12 公 債 費	9,559,707	7.8	△ 3.3	9,445,619	7.4	△ 1.2
合 計	122,001,180	100	2.8	127,670,264	100	4.6

一般会計款別決算状況（歳出）



款別決算状況の推移

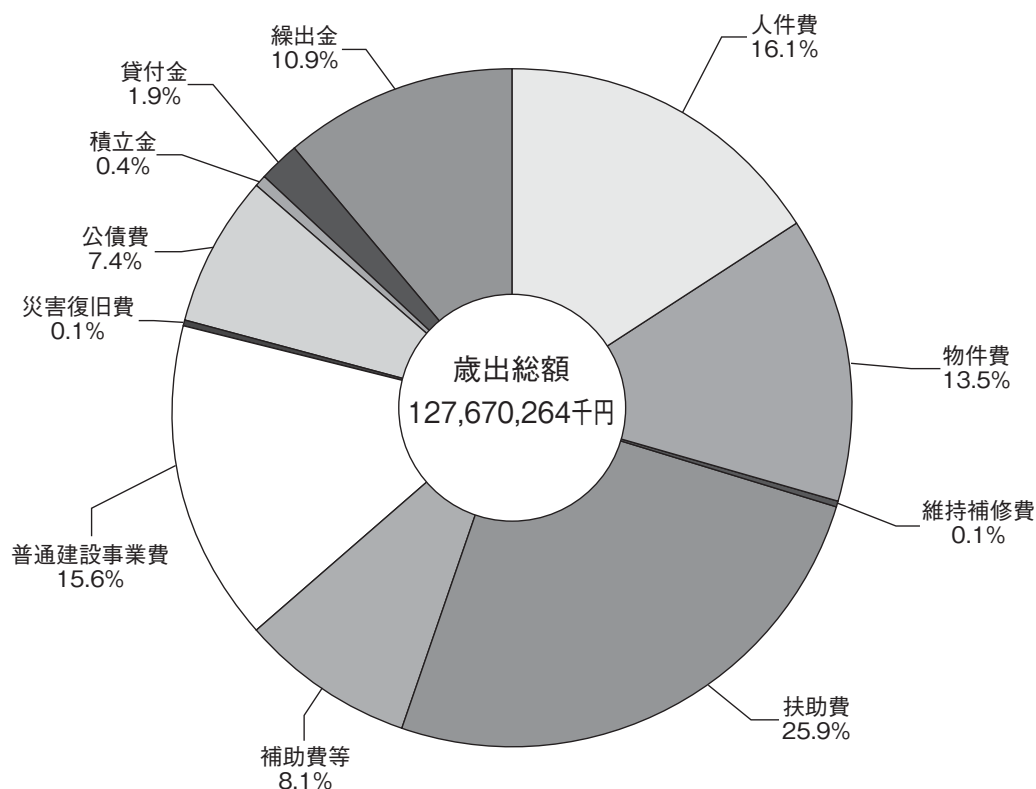


一般会計性質別決算状況（歳出）

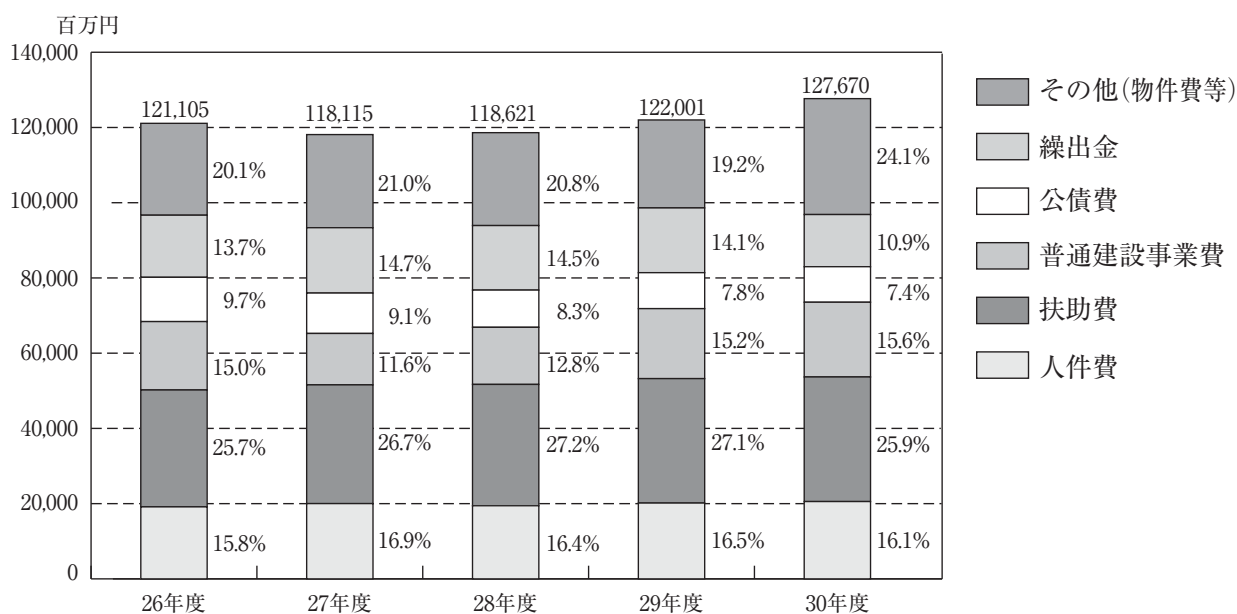
単位：千円、%

区 分	平成29年度			平成30年度			
	決算額	構成比	伸率	決算額	構成比	伸率	
1 人 件 費	20,156,801	16.5	3.7	20,557,415	16.1	2.0	
2 物 件 費	16,685,973	13.7	△ 5.6	17,266,191	13.5	3.5	
3 維 持 補 修 費	109,086	0.1	5.9	122,528	0.1	12.3	
4 扶 助 費	33,082,815	27.1	2.6	33,121,003	25.9	0.1	
5 補 助 費 等	4,942,842	4.1	△ 4.9	10,310,272	8.1	2.1倍	
6 普 通 建 設 事 業 費	18,603,417	15.2	22.5	19,863,683	15.6	6.8	
内 訳	補 助 事 業 費	7,766,706	6.4	52.3	9,450,042	7.4	21.7
	単 独 事 業 費	10,584,087	8.7	9.3	9,986,584	7.8	△ 5.6
	県 営 事 業 負 担 金	252,624	0.2	△ 37.0	427,057	0.3	69.0
7 災 害 復 旧 事 業 費	20,540	—	皆増	183,049	0.1	8.9倍	
8 公 債 費	9,559,707	7.8	△ 3.3	9,445,619	7.4	△ 1.2	
9 積 立 金	117,520	0.1	△ 40.8	539,074	0.4	4.6倍	
10 投 資 及 び 出 資 金	5,300	—	17.7倍	19,800	—	3.7倍	
11 貸 付 金	1,505,000	1.2	△ 0.5	2,372,000	1.9	57.6	
12 繰 出 金	17,212,178	14.1	0.3	13,869,630	10.9	△ 19.4	
合 計	122,001,180	100	2.8	127,670,264	100	4.6	

一般会計性質別決算状況（歳出）



性質別決算状況の推移



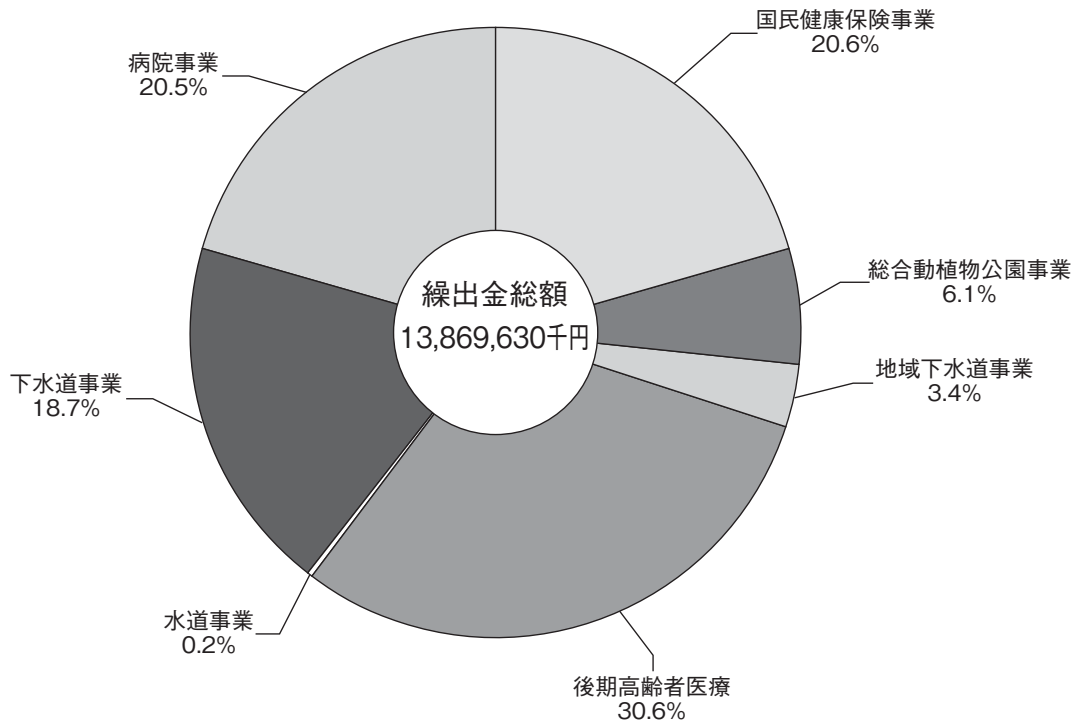
他会計への繰出金決算状況

単位：千円、%

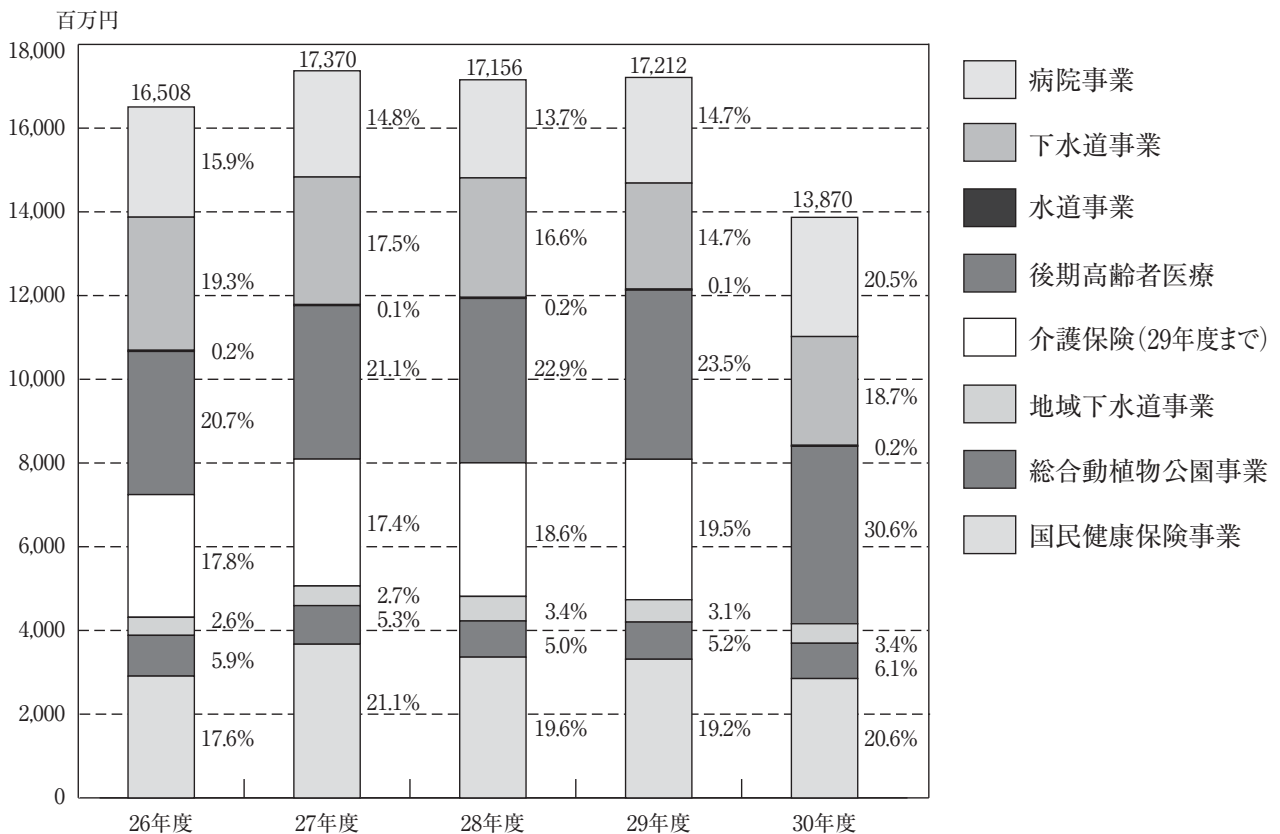
区 分		平成29年度			平成30年度		
		決算額	構成比	伸率	決算額	構成比	伸率
特別 会計	国民健康保険事業	3,311,922	19.2	△ 1.5	2,851,313	20.6	△ 13.9
	総合動植物公園事業	888,483	5.2	2.8	843,383	6.1	△ 5.1
	地域下水道事業	534,181	3.1	△ 8.8	466,458	3.4	△ 12.7
	母子父子寡婦福祉資金貸付事業	150	—	△ 31.8	198	—	32.0
	介護保険	3,355,165	19.5	5.1	—	—	皆減
	後期高齢者医療	4,040,740	23.5	2.9	4,238,670	30.6	4.9
	小 計	12,130,640	70.5	1.7	8,400,022	60.6	△ 30.8
企 業 会 計	水道事業	25,064	0.1	△ 8.6	23,978	0.2	△ 4.3
	児童手当費負担金	6,005	—	△ 4.6	5,331	—	△ 11.2
	消火栓設置等負担金	19,059	0.1	△ 9.8	18,647	0.1	△ 2.2
	下水道事業	2,532,235	14.7	△ 11.3	2,597,869	18.7	2.6
	雨水処理等負担金	1,946,664	11.3	△ 1.4	1,807,736	13.0	△ 7.1
	児童手当費負担金	7,732	—	7.7	6,910	—	△ 10.6
	下水道建設改良事業出資金	410,000	2.4	△ 45.4	434,000	3.1	5.9
	バイオマス利活用センター負担金	167,839	1.0	皆増	349,223	2.5	2.1倍
	病院事業	2,524,240	14.7	7.7	2,847,761	20.5	12.8
	病院運営事業費負担金	496,978	2.9	19.8	597,726	4.3	20.3
	救命救急センター運営費負担金	437,255	2.5	23.5	365,509	2.6	△ 16.4
	空床確保費負担金	190,812	1.1	△ 6.5	211,317	1.5	10.7
	保健衛生行政経費負担金	77,312	0.4	52.5	97,192	0.7	25.7
	企業債償還金等負担金	1,280,948	7.4	△ 0.1	1,531,831	11.0	19.6
	児童手当費負担金	40,934	0.2	5.5	44,186	0.3	7.9
小 計	5,081,538	29.5	△ 2.7	5,469,608	39.4	7.6	
合 計	17,212,178	100	0.3	13,869,630	100	△ 19.4	

※介護保険特別会計は平成29年度で廃止

繰出金決算状況



繰出金決算状況の推移



一般会計節別不用額状況（歳出）

単位：千円、%

区 分	平成29年度						平成30年度					
	最終予算額	決算額	翌年度繰越額	不用額	構成比	不用率	最終予算額	決算額	翌年度繰越額	不用額	構成比	不用率
1 報 酬	2,008,161	1,963,189	0	44,972	0.8	2.2	2,122,089	2,076,115	0	45,974	0.8	2.2
2 給 料	8,306,311	8,130,916	0	175,395	3.2	2.1	8,331,239	8,242,730	0	88,509	1.5	1.1
3 職員手当等	7,586,819	7,397,601	0	189,218	3.4	2.5	7,594,968	7,455,466	0	139,502	2.3	1.8
4 共 済 費	3,237,300	3,144,600	0	92,700	1.7	2.9	3,303,181	3,247,102	0	56,079	0.9	1.7
5 災害補償費	4,133	4,131	0	2	—	0.0	6,297	5,129	0	1,168	—	18.6
6 恩給及び 退職年金	4,645	4,478	0	167	—	3.6	3,347	3,346	0	2	—	0.0
7 賃 金	543,129	507,590	0	35,539	0.6	6.5	555,149	514,050	0	41,099	0.7	7.4
8 報 償 費	402,793	366,273	0	36,520	0.7	9.1	396,834	357,599	0	39,235	0.6	9.9
9 旅 費	124,758	93,159	0	31,599	0.6	25.3	127,438	100,126	0	27,312	0.4	21.4
10 交 際 費	4,148	3,337	0	811	—	19.5	4,038	3,101	0	937	—	23.2
11 需 用 費	3,312,262	3,046,224	0	266,039	4.8	8.0	3,285,808	3,125,677	2,200	157,931	2.6	4.8
12 役 務 費	846,336	799,965	550	45,821	0.8	5.4	830,452	798,727	0	31,725	0.5	3.8
13 委 託 料	18,360,020	17,499,675	38,327	822,019	14.9	4.5	17,993,411	17,316,269	12,271	664,871	10.9	3.7
14 使 用 料 及び賃借料	1,563,446	1,420,048	0	143,398	2.6	9.2	1,451,352	1,404,628	4,393	42,332	0.7	2.9
15 工事請負費	15,317,321	10,372,174	4,034,919	910,227	16.5	8.1	19,683,039	10,993,359	7,625,088	1,064,591	17.5	8.8
16 原 材 料 費	41,184	37,451	0	3,733	0.1	9.1	46,852	43,152	0	3,700	0.1	7.9
17 公 有 財 産 購 入 費	1,209,672	976,804	63,601	169,267	3.1	14.8	2,180,990	2,038,490	0	142,500	2.3	6.5
18 備品購入費	720,835	663,223	0	57,611	1.0	8.0	685,350	655,353	0	29,997	0.5	4.4
19 負担金、補助 及び交付金	11,715,342	10,352,097	581,719	781,526	14.2	7.0	18,422,419	15,978,594	919,081	1,524,745	25.1	8.7
20 扶 助 費	25,970,755	25,512,139	0	458,616	8.3	1.8	26,584,249	25,827,708	0	756,541	12.4	2.8
21 貸 付 金	1,819,500	1,505,000	0	314,500	5.7	17.3	2,802,000	2,372,000	0	430,000	7.1	15.3
22 補償、補填 及び賠償金	1,051,416	703,806	239,646	107,965	2.0	13.3	1,020,362	743,800	80,092	196,470	3.2	20.9
23 償還金、利子 及び割引料	10,197,548	10,154,199	0	43,349	0.8	0.4	10,084,384	9,931,793	0	152,591	2.5	1.5
24 投 資 及 び 出 資 金	5,300	5,300	0	0	—	0.0	19,800	19,800	0	0	—	0.0
25 積 立 金	129,913	117,520	0	12,393	0.2	9.5	539,312	539,074	0	238	—	0.0
26 寄 附 金	—	—	—	—	—	—	—	—	—	—	—	—
27 公 課 費	8,670	8,102	0	568	—	6.5	8,299	7,446	0	853	—	10.3
28 繰 出 金	17,944,469	17,212,178	0	732,291	13.3	4.1	14,281,642	13,869,630	0	412,012	6.8	2.9
29 予 備 費	30,000	0	0	30,000	0.5	100	30,000	0	0	30,000	0.5	100
合 計	132,466,186	122,001,180	4,958,761	5,506,245	100	4.3	142,394,300	127,670,264	8,643,125	6,080,911	100	4.5

※不用率 = 不用額 / (最終予算額 - 翌年度繰越額)