

## VIII. 自転車の安全な利用について（問 20～問 22）

【問 20】あなたは、自転車を利用する時に、ヘルメットを着用していますか。(n=2, 327)

### (1) 全体的傾向

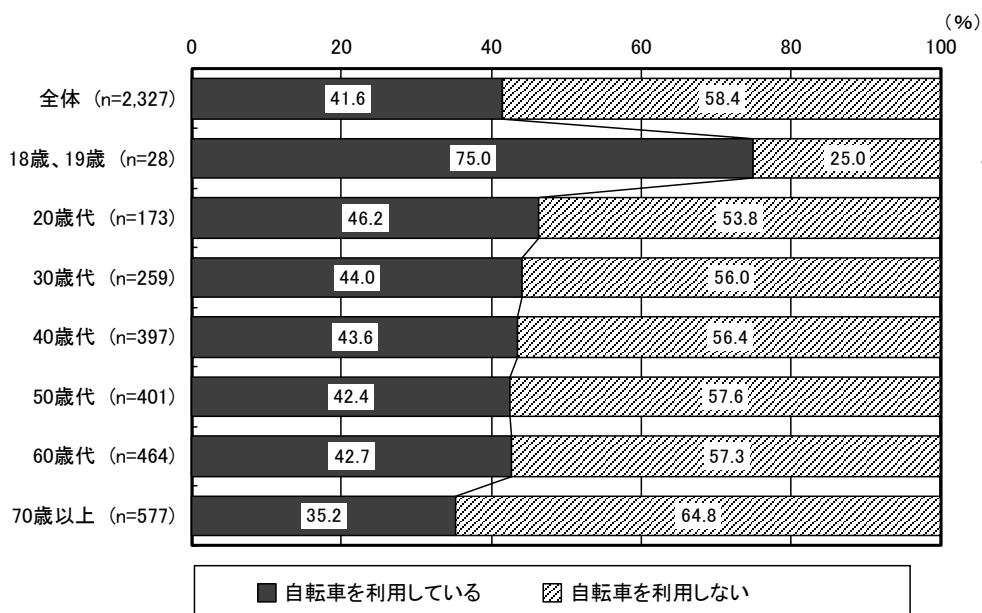
「自転車を利用しない」と回答した人の割合が約 58%と最も高くなっている（※1）。

「自転車を利用する」と回答した人の内訳は、「着用している」（約 5%）、「着用していない」（約 95%）となっている（※2）。

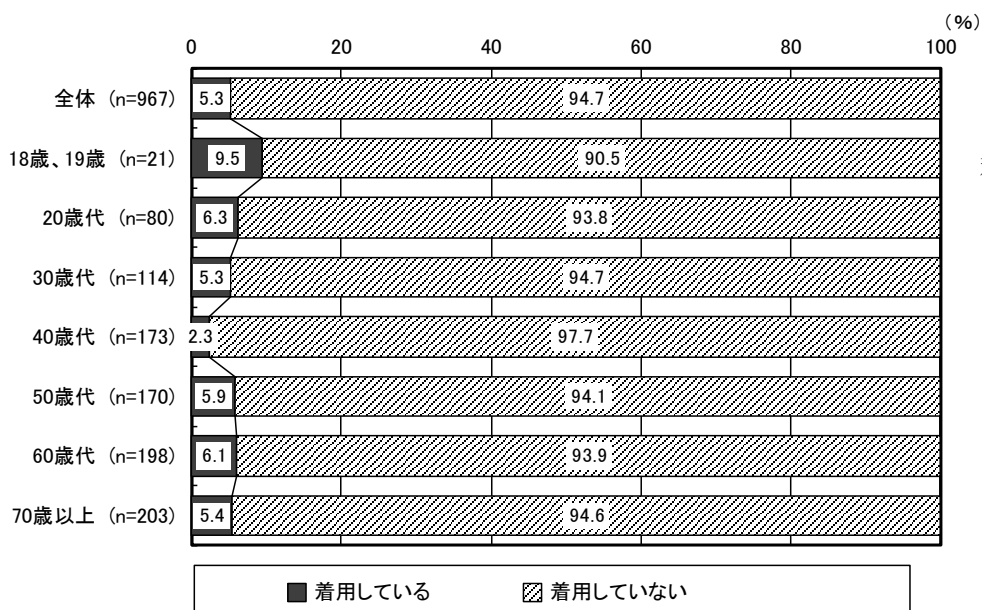
### (2) 年代別にみた特性

20 歳代以上で、「自転車を利用しない」と回答した人の割合が 50%を超えている（※1）。

「自転車を利用する」と回答した人のうち、18 歳、19 歳で、「着用している」と回答した人の割合が約 10%となっており、他の年代と比べ高くなっている（※2）。



（※1）自転車を利用する時に、ヘルメットを「1. 着用している」、「2. 着用していない」と回答した人を「自転車を利用している」として集計



（※2）「3. 自転車を利用しない」と回答した人を除いて集計

<問 20 で「1」、「2」と答えた方にお聞きします。>

【問 21】豊橋市自転車の快適で安全な利用の推進に関する条例の施行（平成 31. 4. 1）に伴い、令和元年 10 月 1 日より自転車損害賠償保険等への加入が義務化されますが、あなたは、自転車損害賠償保険等へ加入していますか。（n=935）

（1）全体的傾向

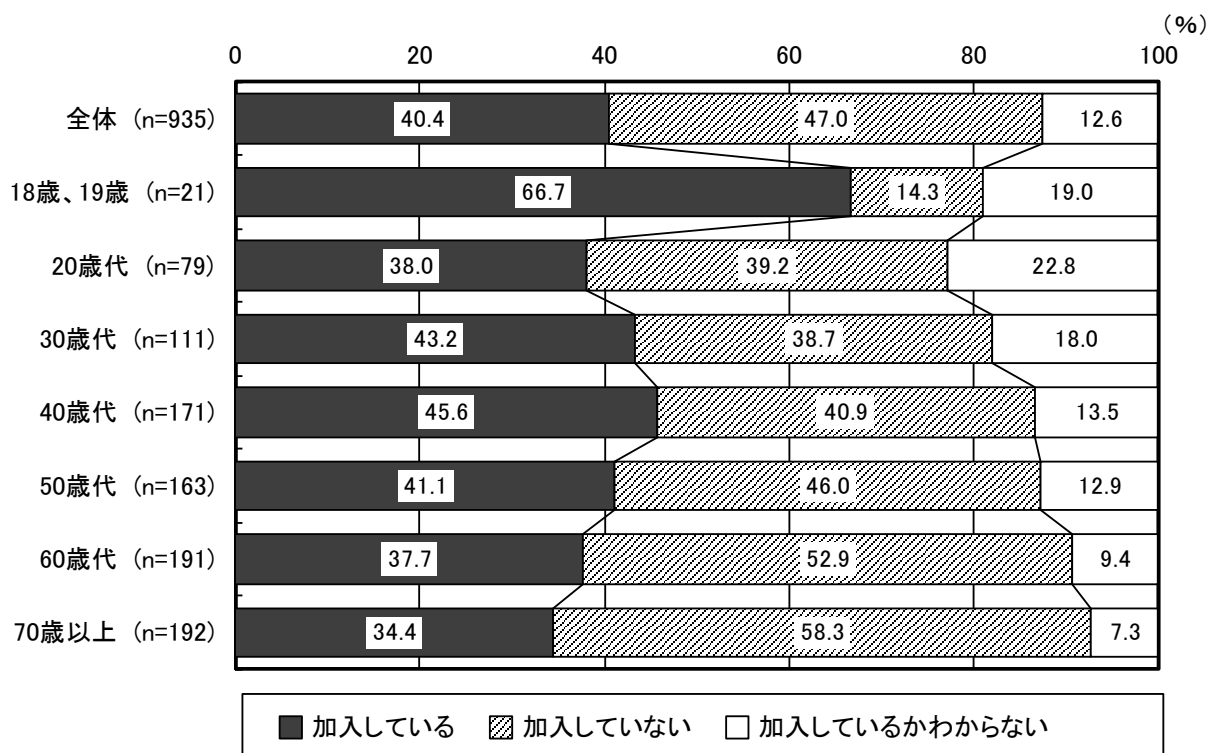
「加入していない」と回答した人の割合が 47%と最も高く、次いで「加入している」（約 40%）、「加入しているかわからない」（約 13%）と続いている。

（2）年代別にみた特性

18 歳、19 歳で、「加入している」と回答した人の割合が約 67%となっており、他の年代と比べ高くなっている。

50 歳代以上で、「加入していない」と回答した人の割合が約 46%～58%と最も高くなっており、30 歳代から年代が高くなるほど、「加入していない」と回答した人の割合が高くなっている。

20 歳代から年代が高くなるほど、「加入しているかわからない」と回答した人の割合が低くなっている。



<問 21 で「2」と答えた方にお聞きします。>

【問 22】 加入していない最も大きな理由は何ですか。 (n=422)

(1) 全体的傾向

「条例で自転車損害賠償保険等への加入が義務化されることを知らなかった」と回答した人の割合が約 48%と最も高く、次いで「必要性を感じない」(約 18%)、「どの保険に加入したらよいかわからない」(約 12%)と続いている。

(2) 年代別にみた特性

18歳、19歳を除く各年代で、「条例で自転車損害賠償保険等への加入が義務化されることを知らなかった」と回答した人の割合が最も高く、約 42%~58%となっている。

また、30歳代の「費用がかかる」(約 16%)と、60歳代以上の「必要性を感じない」(約 21%~22%)と回答した人の割合が、他の年代と比べ高くなっている。

