

XV. 選挙について（問 39～問 42）

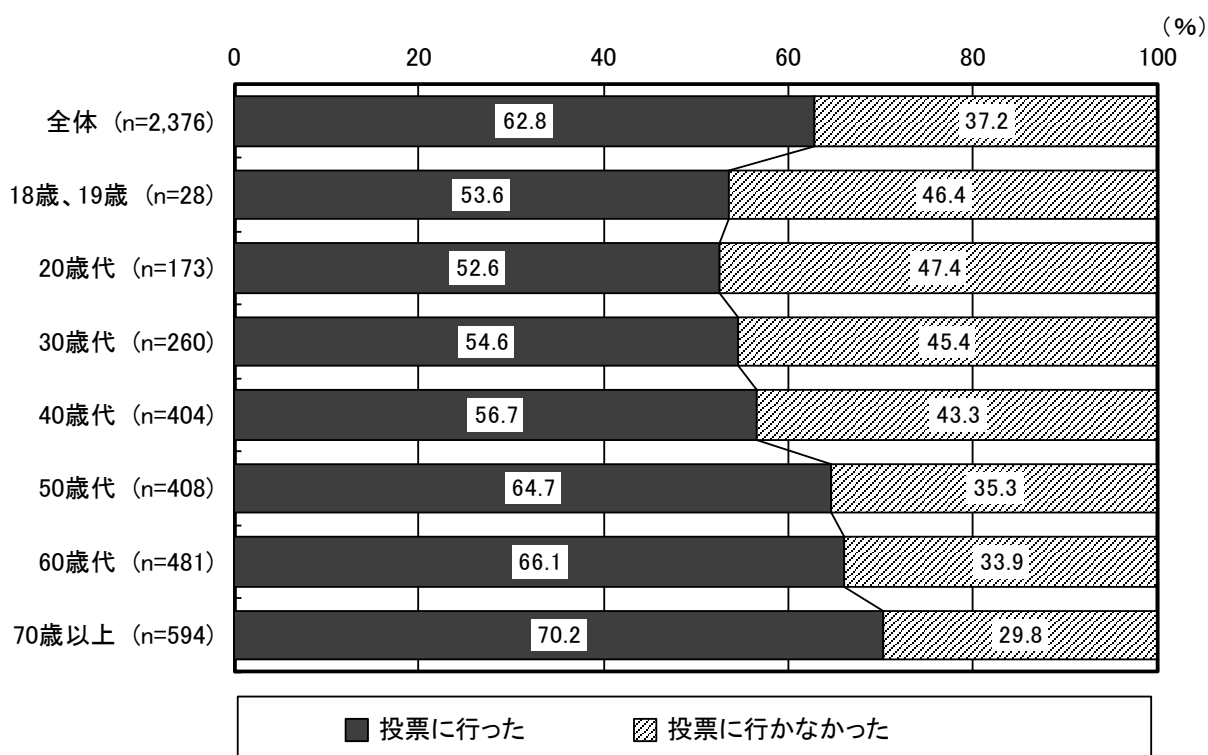
【問 36】平成 31 年 2 月の愛知県知事選挙についてお聞きします。（n=2,376）

（1）全体的傾向

「投票に行った」と回答した人の割合は約 63%で、「投票に行かなかった」と回答した人の割合が約 37%となっている。

（2）年代別にみた特性

年代が高くなるほど、「投票に行った」と回答した人の割合が高い傾向にある。



<問 39 で「2」と答えた方にお聞きします。>

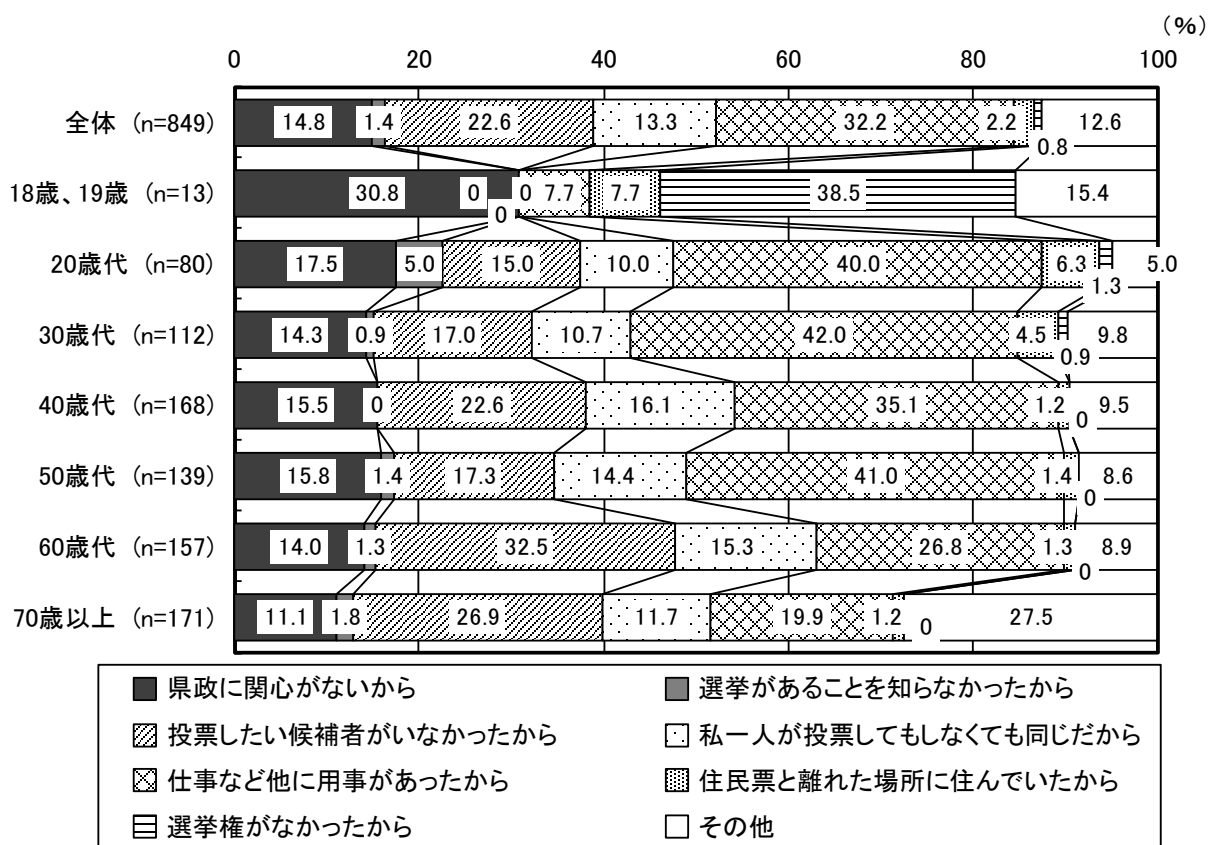
【問 40】投票に行かなかった理由は何ですか。(n=849)

(1) 全体的傾向

「仕事など他に用事があったから」と回答した人の割合が約 32%と最も高く、次いで「投票したい候補者がいなかったから」(約 23%)、「県政に関心がないから」(約 15%)と続いている。

(2) 年代別にみた特性

20 歳代～50 歳代で、「仕事など他に用事があったから」と回答した人が約 35%～42%と最も高くなっている。一方、60 歳代以上で、「投票したい候補者がいなかったから」と回答した人が約 27%～33%と最も高くなっている。



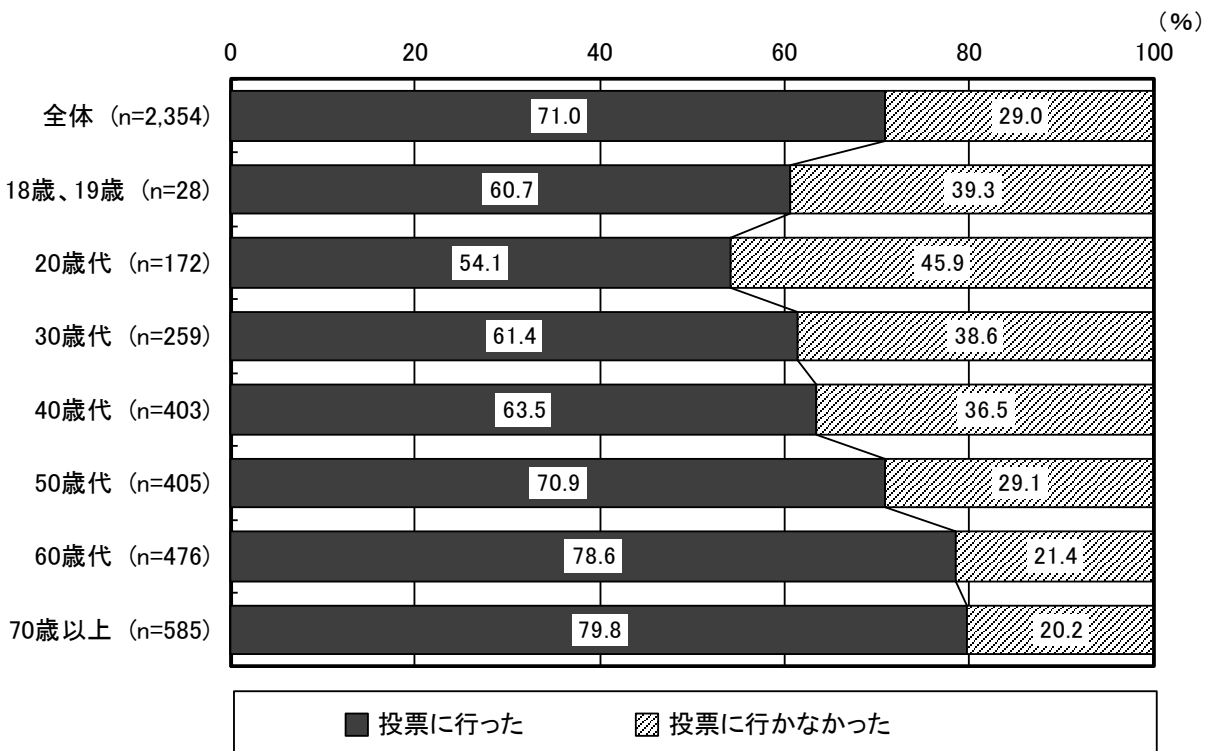
【問 41】平成 3 1 年 4 月の豊橋市議会議員一般選挙についてお聞きします。(n=2, 354)

(1) 全体的傾向

「投票に行った」と回答した人の割合は 71%で、「投票に行かなかった」と回答した人の割合が 29%となっている。

(2) 年代別にみた特性

年代が高くなるほど、「投票に行った」と回答した人の割合が高い傾向にある。



<問 41 で「2」と答えた方にお聞きします。>

【問 42】投票に行かなかった理由は何ですか。(n=658)

(1) 全体的傾向

「仕事など他に用事があったから」と回答した人の割合が約 33%と最も高く、次いで「投票したい候補者がいなかったから」(約 26%)、「市政に関心がないから」(約 16%)と続いている。

(2) 年代別にみた特性

18 歳、19 歳で、「市政に関心がないから」と回答した人の割合が約 36%と最も高くなっており、20 歳代～50 歳代で、「仕事など他に用事があったから」と回答した人が約 38%～43%と最も高くなっている。また、60 歳代以上では、「投票したい候補者がいなかったから」と回答した人が約 34%～35%と最も高くなっている。

