


工事の施工状況【工事受注者提供資料】

令和元年 8月29日



解体作業前の屋根の状態

令和元年 9月4日



折板（当初からあった下の金属屋根）を剥がしている状況

令和元年 8月29日



カバー折板（H15年の屋根改修で貼った金属屋根）を剥がしている作業状況

令和元年 9月5日



折板（当初からあった下の金属屋根）が全て撤去された状況

令和元年 9月27日



応急措置（固化剤塗布）白っぽく見える部分にアスベストが残存していた

令和元年 9月28日




応急措置（固化剤で固めたアスベストを養生シートで保護）

令和元年 9月27日



応急措置（固化剤塗布）白っぽく見える部分にアスベストが残存していた

令和元年 9月28日



応急措置（屋根面全体をブルーシートで飛散防止養生）

令和元年 9月28日




応急措置後のアスベスト粉じん濃度調査（敷地境界付近）

令和元年 10月13日



台風19号の風雨により仮設天井が破損

令和元年 9月28日



応急措置後のアスベスト粉じん濃度調査（建物内部）

令和元年 10月13日



台風19号の風雨により仮設天井が破損

令和元年 10月14日



再度養生テープで保護し、防音シート（厚手のシート）で覆った

令和元年 10月14日




再度養生テープで保護し、防音シート（厚手のシート）で覆った

令和元年 10月23日



大集会室内部（床・壁）をブルーシートで養生

令和元年 10月23日



大集会室内部（床・壁）をブルーシートで養生

令和元年 10月23日



大集会室の仮設屋根骨組施工中

令和元年 10月23日




大集会室玄関内部のブルーシート養生

令和元年 10月23日



大集会室の仮設屋根骨組施工中

令和元年 10月23日



大集会室玄関内部のブルーシート養生

令和元年 10月26日



隔離用ポリシート (0.15mm) + ブルーシート

令和元年 10月26日




仮設屋根骨組完成

令和元年 10月26日



外部窓開口部にポリシート+ブルーシート貼り施工中

令和元年 10月26日



仮設屋根骨組完成

令和元年 10月26日



大集会室外部窓開口部をポリシート+ブルーシートで覆う

令和元年 10月26日



大集会室外部窓開口部をポリシート+ブルーシートで覆う

令和元年 10月28日



仮設屋根 1層目 ポリシート (0.15mm)

令和元年 10月28日



仮設屋根 2層目 ブルーシート

令和元年 10月31日



仮設屋根3層目 ブルーシート

令和元年 10月31日



大集会室の隔離状況 (内部)

令和元年 10月31日



仮設屋根完成

令和元年 10月31日



大集会室の隔離状況 (内部)