

【豊橋市職員採用試験申込手続きガイド】

① 豊橋市の採用試験 HP より、申請窓口をクリックする。

令和2年度豊橋市職員採用候補者試験【臨床心理士又は公認心理師】

【令和2年10月採用】令和2年度豊橋市職員採用候補者試験（臨床心理士又は公認心理師）

【受付期間】令和2年6月1日（月曜日）から6月26日（金曜日）まで





※採用試験の受験希望者は必ず  [【募集要綱 PDF 273KB】](#) で詳細を確認してください。

1 申込方法

↓お申込みはこちら↓

 [【臨床心理士又は公認心理師】令和2年度豊橋市役所職員採用試験申込み](#) 

【参考】 ※申請の前に、必ず下記書類の内容を確認してください。


-  [【豊橋市職員採用試験インターネット申込手続きガイド PDF 1397KB】](#)
-  [【令和2年度豊橋市職員採用候補者試験 募集要項 PDF 273KB】](#)
-  [【電子申込入力画面（電子申込の実際の入力項目です） PDF 559KB】](#)
-  [【PDF出力画面（申込内容をPDF出力した時の画面です） PDF 62KB】](#)



②クリックすると、豊橋市電子申請・届け出システムの手続き申込画面に切り替わるので、「利用者登録せずに申し込む方はこちら」ボタンを押す。

手続き申込

利用者ログイン

手続き名	(臨床心理士又は公認心理師) 令和2年度豊橋市役所職員採用試験申込み
受付時期	



[利用者登録せずに申し込む方はこちら](#)

[利用者登録される方はこちら](#)



- ④メールアドレス入力画面に切り替わるので、連絡先メールアドレスを入力し、「完了する」ボタンを押す。

手続き申込

メールアドレス入力

手続き検索 STEP 1 > 手続き一覧 STEP 2 > 手続き内容 STEP 3 > **メールアドレス入力 STEP 4** > 確認メール送信完了 STEP 5 > 申込 STEP 6 > 申込確認 STEP 7 > 申込完了 STEP 8

(専門職) 令和2年度豊橋市役所職員採用試験申込み

連絡がとれるメールアドレスを入力してください。
入力が完了いたしましたら、アドレスに申込画面のURLを記載したメールを送信します。
URLにアクセスし、残りの情報を入力して登録を完了させてください。
また、迷惑メール対策等を行っている場合には、「city-toyohashi-aichi@s-kantan.com」からのメール受信が可能な設定に変更してください。
上記の対策を行っても、申込画面のURLを記載したメールが返信されて来ない場合には、別のメールアドレスを使用して申込を行ってください。
なお、送信元のメールアドレスに返信しても問い合わせには対応できません。
最後に、携帯電話のメールでは、初期設定でURLリンク付きメールを拒否する設定をされている場合がございますので、その場合も同様にメール受信が可能な設定に変更してください。

※印があるものは必須です。

連絡先メールアドレス※	<input type="text"/>
連絡先メールアドレス(確認用)※	<input type="text"/>

説明へ戻る **完了する**

- ⑤ボタンを押すと、下記のような画面に移るので、連絡先メールアドレスにメールが届いているか確認する。

メール送信完了

(専門職) 令和2年度豊橋市役所職員採用試験申込み

メールを送信しました。
受信したメールに記載されているURLにアクセスして、残りの情報を入力してください。
申込画面に進めるのはメールを送信してから72時間以内です。
この時間を過ぎた場合はメールアドレスの入力からやり直してください。

一覧へ戻る

- ⑥連絡先メールアドレスに下記のようなメールが届くので、記載されている URL をクリックする
(入力可能な時間は 72 時間以内)

メール - 詳細 開く 印刷 HELP 閉じる

愛知県豊橋市電子申請・届出システム

手続き名：
(専門職) 令和 2 年度豊橋市役所職員採用試験申込み

の申込画面への URL をお届けします。

◆パソコン、スマートフォンはこちらから

URL

上記の URL にアクセスして申込を行ってください。

問い合わせ先
総務部 人事課 人材育成グループ
電話：0532-51-2041
FAX：0532-56-5120
メール：jinji@city.toyohashi.lg.jp

このメールは自動配信メールです。
返信等されましても応答できませんのでご注意ください。



- ⑦申込画面に移るので、順次入力を行う。入力が完了したら、最下部の「確認へ進む」ボタンを押す。
この時、「申込データの一時保存」が下部に表示されますが、原則、使用しないようにしてください。

あいち 豊橋市 電子申請・届出システム

操作時間 延長 文字サイズ 小 中 大

手続き申込 申込内容照会 職責署名検証 利用者登録 ログイン

申請団体選択へ 申請書ダウンロードへ ヘルプ

手続き申込

手続き検索 STEP 1 手続き一覧 STEP 2 手続き内容 STEP 3 メールアドレス入力 STEP 4 確認メール送信完了 STEP 5 **申込 STEP 6** 申込確認 STEP 7 申込完了 STEP 8

申込

(臨床心理士又は公認心理師) 令和2年度豊橋市役所職員採用試験申込み

問い合わせ先	総務部 人事課 人材育成グループ
電話番号	0532-51-2041
FAX番号	0532-56-5120
メールアドレス	jinji@city.toyohashi.lg.jp

(中 略)

※入力中の申込データをパソコンに一時保存します。 ※一時保存した申込データを再度読み込みます。

申込データの一時保存 一時保存した申込データの読み込み



- ⑧申込確認画面に切り替わるので「PDF プレビュー」で入力内容を確認し、内容に間違いがなければ、最下部の「申込み」ボタンを押す。

※申し込みが完了すると、原則、申込内容の修正はできませんので、注意してください。

あいち 豊橋市 電子申請・届出システム

操作時間 延長 文字サイズ 小 中 大

手続き申込 申込内容照会 職責署名検証 利用者登録 ログイン

申請団体選択へ 申請書ダウンロードへ ヘルプ

手続き申込

手続き検索 STEP 1 手続き一覧 STEP 2 手続き内容 STEP 3 メールアドレス入力 STEP 4 確認メール送信完了 STEP 5 申込 STEP 6 申込確認 STEP 7 **申込み STEP 7** 申込完了 STEP 8

申込確認

(臨床心理士又は公認心理師) 令和2年度豊橋市役所職員採用試験申込み

入力へ戻る 申込み PDFプレビュー

※PDFファイルは一度パソコンに保存してから開くようにしてください。



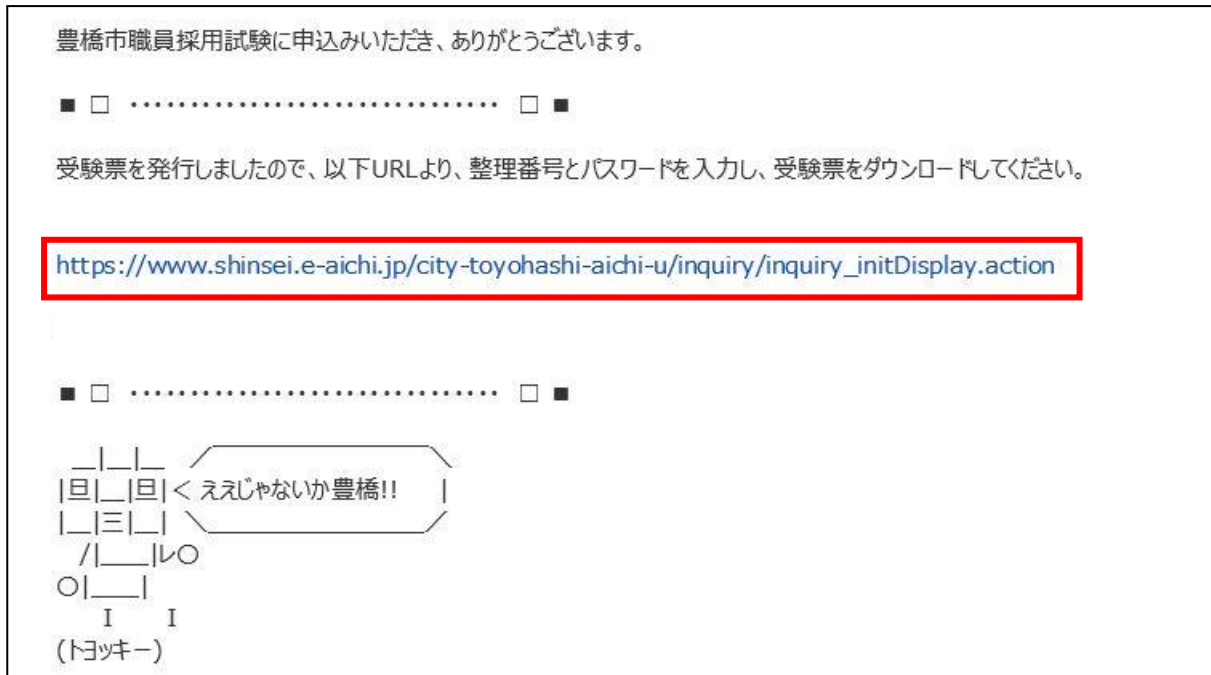
⑨なお、「PDFプレビュー」ボタンを押すと、下記のようなPDFデータが出力されます。
必要に応じて保存を行ってください。



⑩申込確認画面最下部の「申し込む」ボタンを押すと、下記画面に切り替わる（＝申込手続終了）



- ⑬申込期間終了後、連絡先メールアドレスに、あいち電子申請・届出システムに受験票がアップロードされた旨のメールが届くため、記載の URL にアクセス。



- ⑭あいち電子申請・届出システムの申込内容照会画面に移るので、手続き⑩及び⑪で通知された「整理番号」と「パスワード」を入力し、「照会する」ボタンを押す。
※もし、パスワードを忘れた場合は、豊橋市総務部人事課（0532-51-2040）まで連絡してください。（＝パスワードの再送信）

申込内容照会

申込照会

整理番号

パスワード

整理番号は半角数字、パスワードは半角英数字（英字：大文字・小文字）で入力して下さい。
前後にスペースが入ると正しく認識されず、照会できませんのでご注意ください。

照会する

