

9. 自転車の安全な利用について（問24～問26）

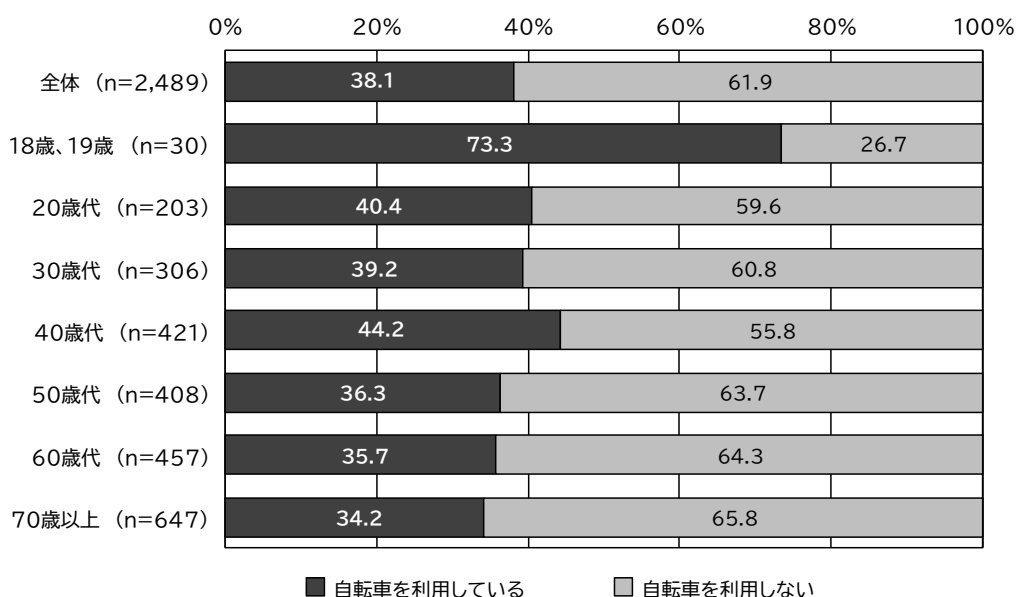
問24 自転車を利用する時に、ヘルメットを着用していますか。（n=2,489）

（1）全体的傾向

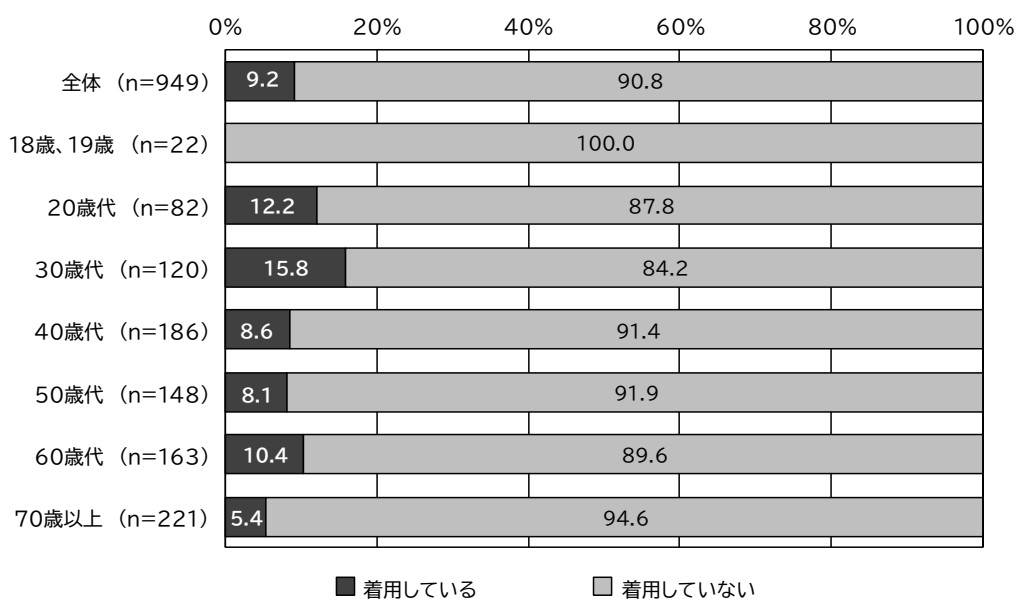
「自転車を利用しない」と回答した人の割合が61.9%と最も高くなっている（※1）。また、「自転車を利用している」と回答した人の内訳は、「着用している」（9.2%）、「着用していない」（90.8%）となっている（※2）。

（2）年代別にみた特性

20歳代以上は、「自転車を利用しない」と回答した人の割合が5割を超えている（※1）。「自転車を利用している」と回答した人のうち、30歳代は、「着用している」と回答した人の割合が15.8%と他の年代と比べ高くなっている（※2）。



（※1）自転車を利用する時に、ヘルメットを「着用している」、「着用していない」と回答した人を「自転車を利用している」として集計



（※2）「自転車を利用しない」と回答した人を除いて集計

<問24で「着用している」、「着用していない」と答えた方にお聞きします。>

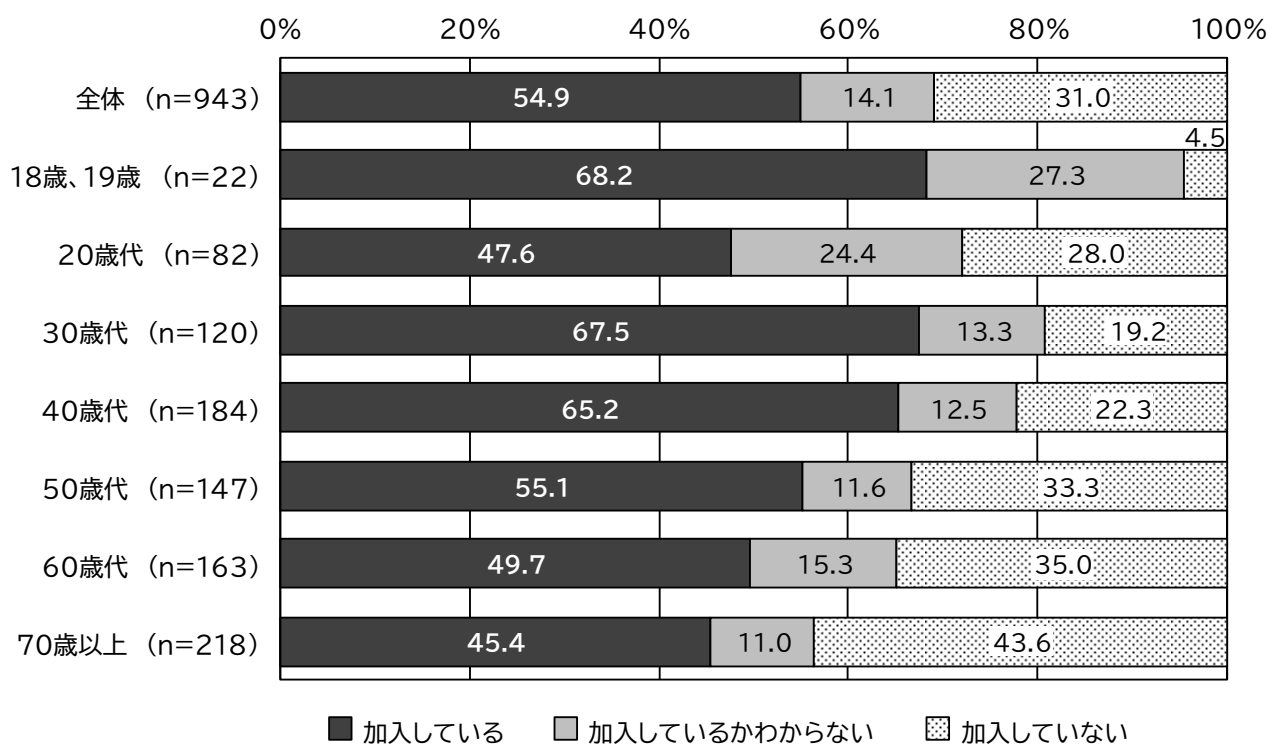
問25 豊橋市では、令和元年10月1日より自転車損害賠償保険等への加入が条例で義務化されましたが、自転車損害賠償保険等へ加入していますか。(n=943)

(1) 全体的傾向

「加入している」と回答した人の割合が54.9%と最も高く、次いで「加入していない」(31.0%)、「加入しているかわからない」(14.1%)となっている。

(2) 年代別にみた特性

すべての年代で、「加入している」と回答した人の割合が最も高く、20歳代を除くと、年代が高くなるほど、「加入している」と回答した人の割合が低くなっている。



<問25で「加入していない」と答えた方にお聞きします。>

問26 加入していない最も大きな理由は何ですか。(n=279)

(1) 全体的傾向

「加入が義務化されたことを知らなかった」と回答した人の割合が46.6%と最も高く、次いで「必要性を感じない」(14.7%)、「どの保険に加入したらよいかわからない」(13.6%)と続いている。

(2) 年代別にみた特性

18歳、19歳は回答数が少ないため、20歳代以上でみると、20歳代以上のすべての年代は、「加入が義務化されたことを知らなかった」と回答した人の割合が最も高く、33.3%~54.0%となっている。

また、30歳代と40歳代は、「どの保険に加入したらよいかわからない」(20.5%~21.7%)、20歳代と30歳代は、「必要性を感じない」(21.7%~26.1%)と回答した人の割合が、他の年代と比べ高くなっている。

