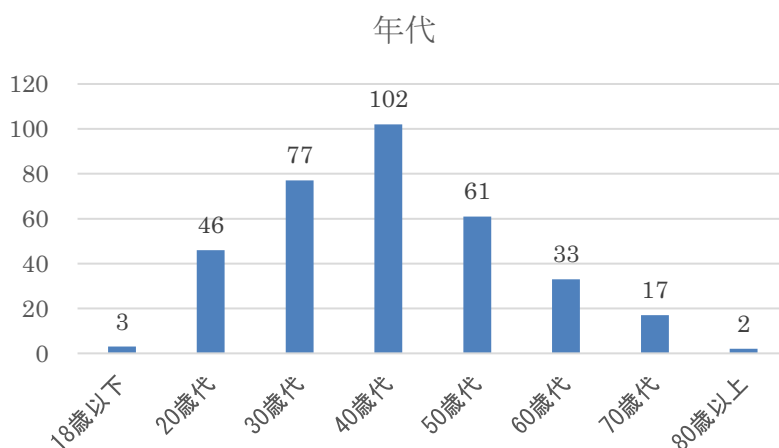
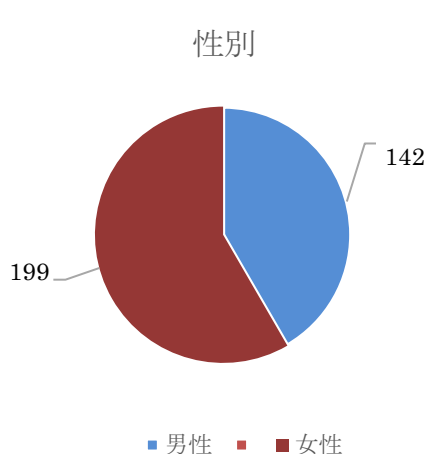


令和2年度 第5回 とよはしインターネットモニターアンケート調査結果

| | |
|---------|-----------------------------|
| テーマ | 「広報紙の効果」について |
| 調査期間 | 令和2年10月16日（金）～令和2年10月30日（金） |
| 回答者数 | 341人 |
| 対象モニター数 | 384人 |
| 回答率 | 88.8% |

※ 百分率の値は、小数点以下第2位を四捨五入しているため、割合の合計が100%にならない場合があります。



概要

1. 広報とよはし9月号読後の行動について

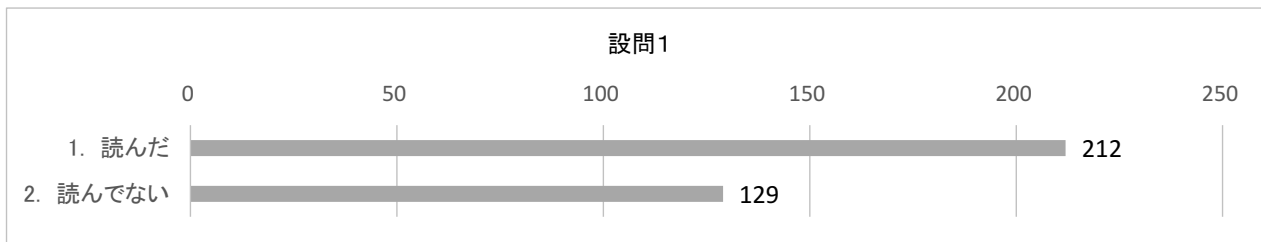
広報とよはし9月号を「読んだ」が62.1%、「読んでいない」が37.8%でした。また、読読後の行動について、1位「特に何もしていない」、2位「ホームページで詳しい内容を検索した」、3位「イベント等に参加した」という結果になりました。

2. 広報とよはしの読読状況について

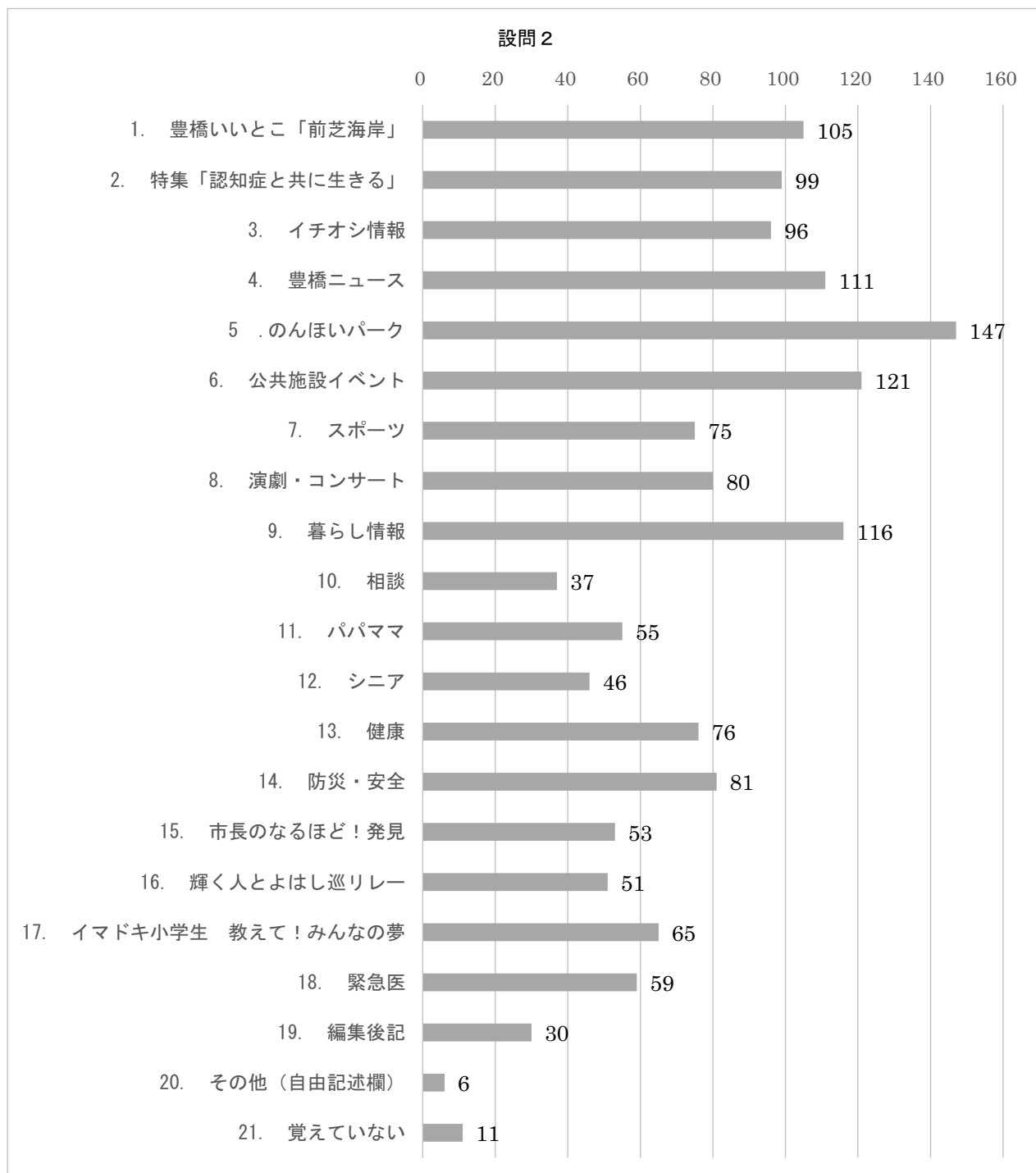
広報とよはしを「とても好き」「好き」と回答した方が合わせて51%、「どちらともいえない」と回答した方が46.6%、「好きではない」「全く好きはない」と回答した方が合わせて2%でした。昨年度に行った調査では、58.7%だったのに対し、「とても好き」「好き」がと回答した方が減っていました。

今回の結果をもとに、より市民の皆さんに役に立ち、分かりやすく、行動に移したくなる広報紙づくりに取り組んでまいります。

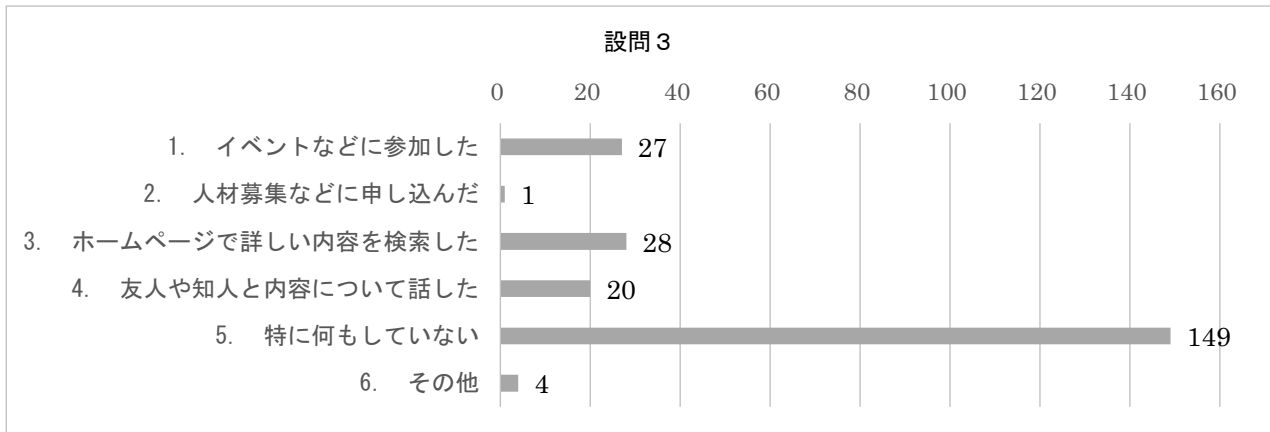
設問 1. 「広報とよはし 9月号」を読みましたか。



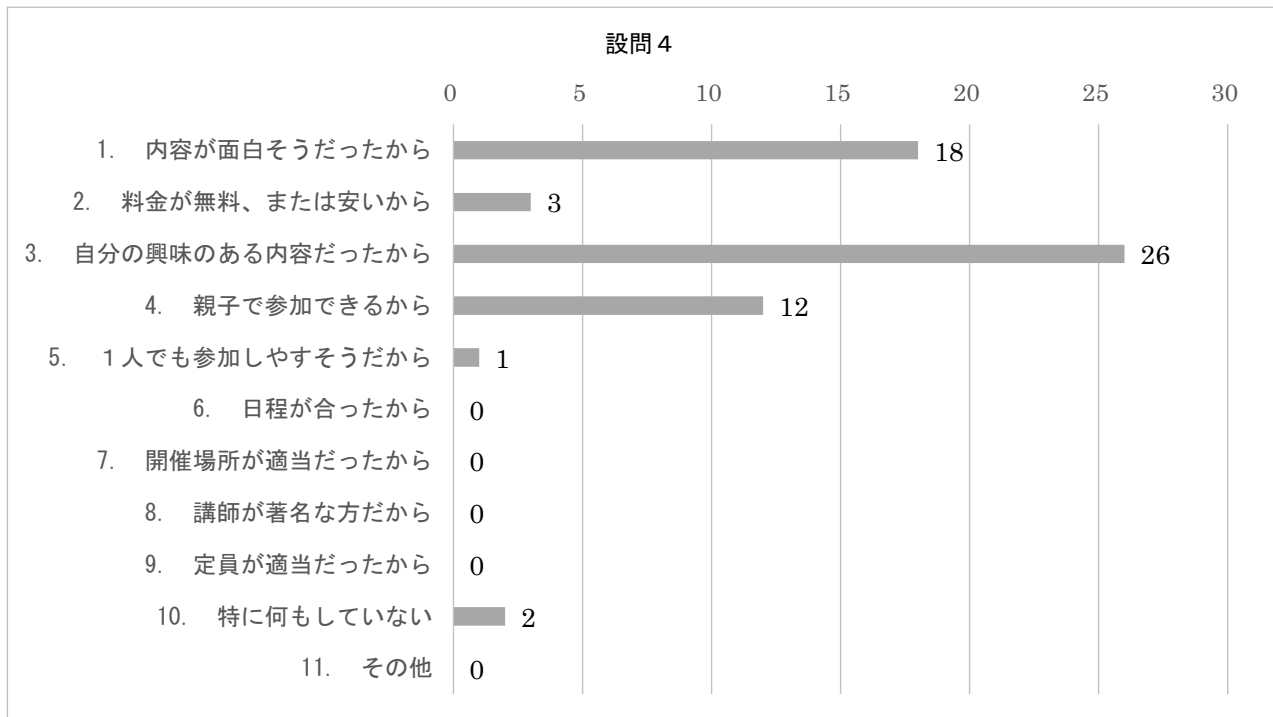
設問 2. 読んだ「ページ・記事」を教えてください。(複数回答可)



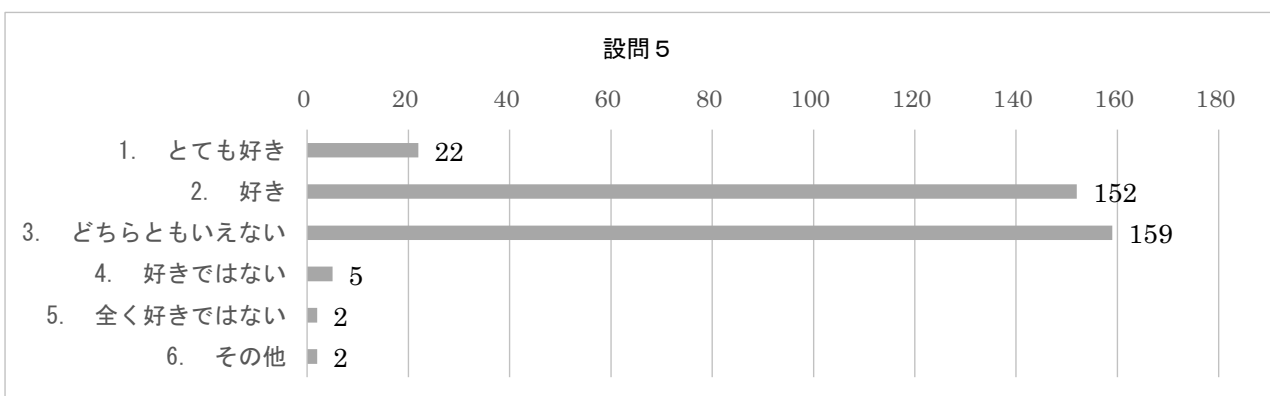
**設問 3. 「広報とよはし 9月号」を読んだことをきっかけに行動したことはありますか。
(複数回答可)**



設問 4. 設問 3 で選択した行動の決め手は何ですか。



設問 5. 「広報とよはし」に対する気持ちを教えてください。



設問 6. 設問 5 の評価理由を教えてください。(任意)

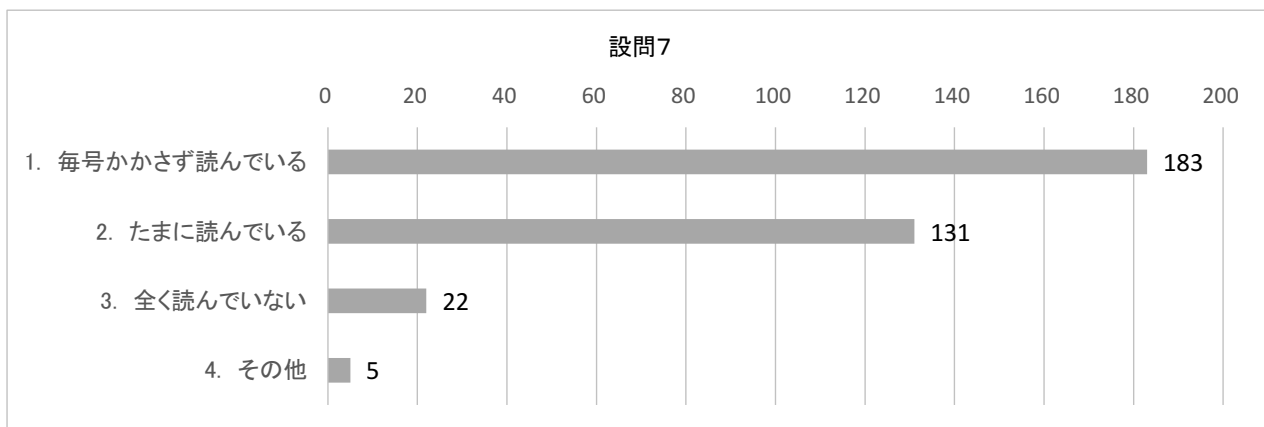
「とても好き～好き」

- ・豊橋の情報がたくさんあり、興味を持てる。
- ・堅苦しくないところ カラーで見やすいところ
- ・地域の多方面な情報が掲載されていて、日程が合えば参加しています。市政における評価(出来たら第三者による客観的な)を良かった事だけでなく上手く行かなかった事も掲載すれば更に良くなる。

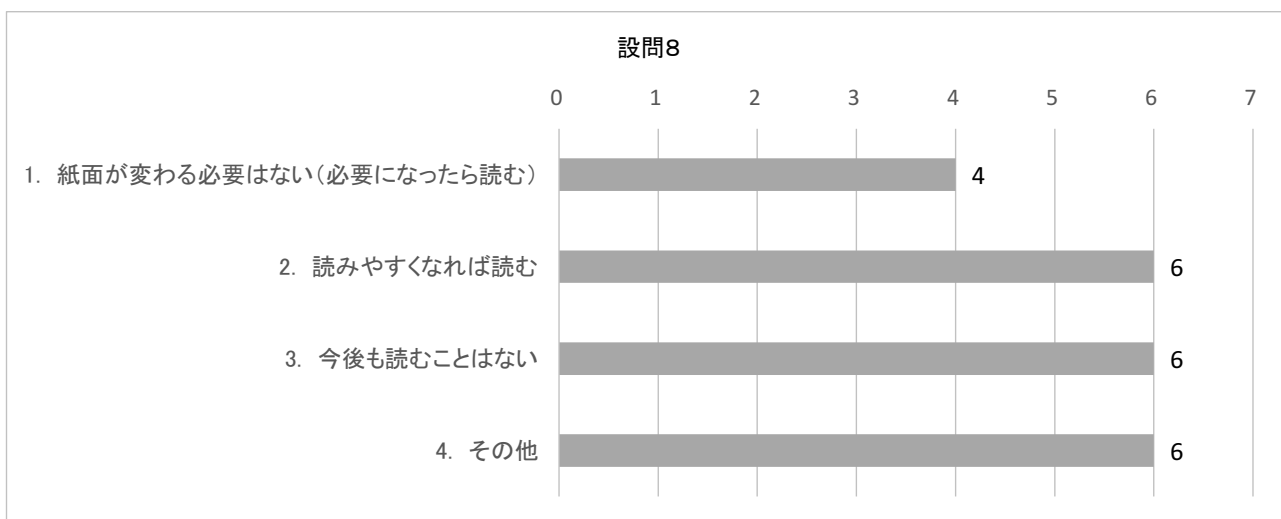
「どちらともいえない～全く好きではない」

- ・特集記事は、世間や世の中の潮流に沿った内容であったり、理解すべき事柄の意識喚起という捉え方をして読んでいる。
- ・欲しい情報が「詳しくはHP」となっており不便。
- ・情報がどこに書いてあるかわかりにくく、読みにくい

設問 7. 「広報とよはし」を読んでいますか。



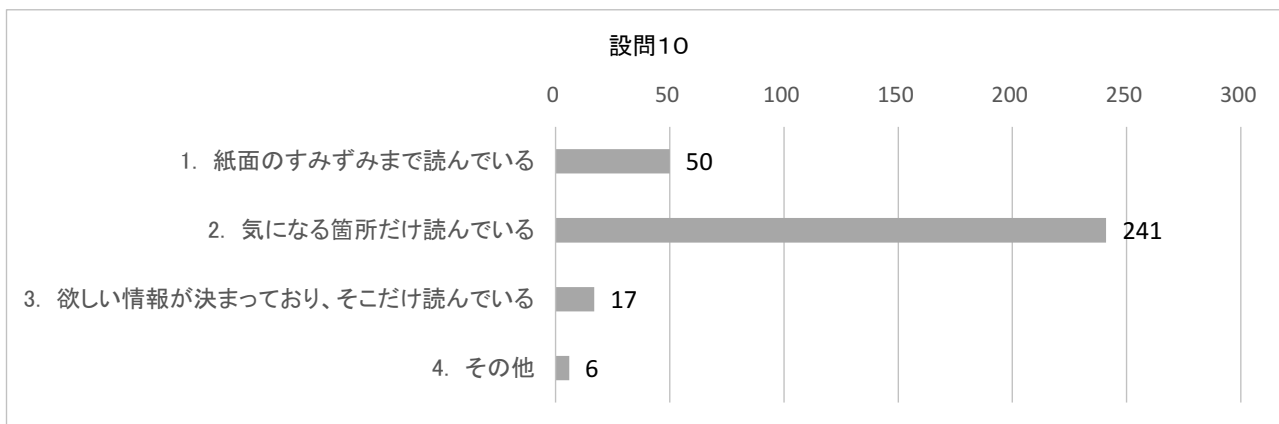
設問 8. どうしたら「広報とよはし」を読みますか。



設問 9. 設問 7 の評価理由を教えてください。(任意)

- ・自分に必要性をあまり感じないから。
- ・魅力的な情報がない

設問 10. 広報とよはしの読書の様子について教えてください。



設問 11. 広報とよはし 8月号から新コーナー「イマドキ小学生 教えて!みんなの夢」について感想などを聞かせてください。

