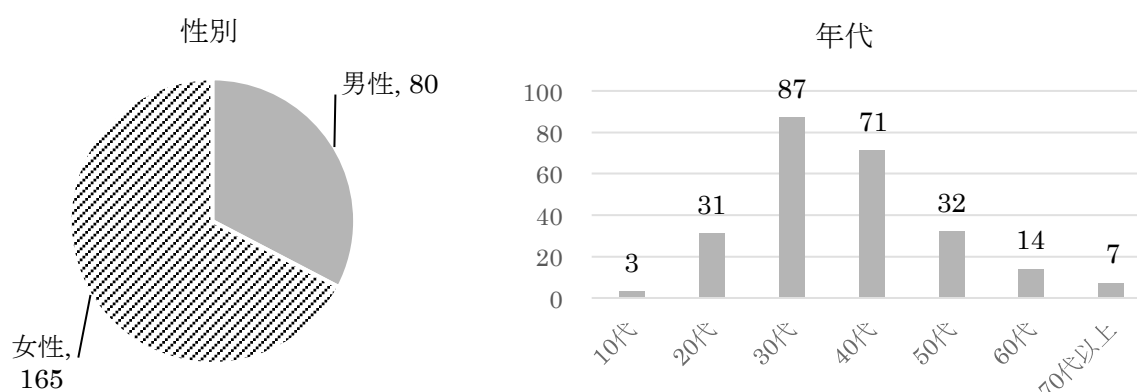


とよはしインターネットモニターアンケート調査結果

テ ー マ	市政情報の動画配信について
調 査 期 間	令和元年9月30日(月)～令和2年3月10日(火)
回 答 者 数	245人
対象モニター数	294人
回 答 率	83.3%

※百分率の値は、小数点以下第2位を四捨五入しているため、割合の合計が100%にならない場合があります。



概 要

1. 普段の動画の視聴状況について

「よく見る(週に1回以上)」「時々見る(月に1回程度)」が合わせて90.6%、「全く見ない」が9.4%という結果になりました。また、見ている方の動画のジャンルは、1位「趣味に関する動画」、2位「音楽」、3位「料理の作り方などのハウツー動画」となりました。

2. 市が配信する動画の視聴状況について

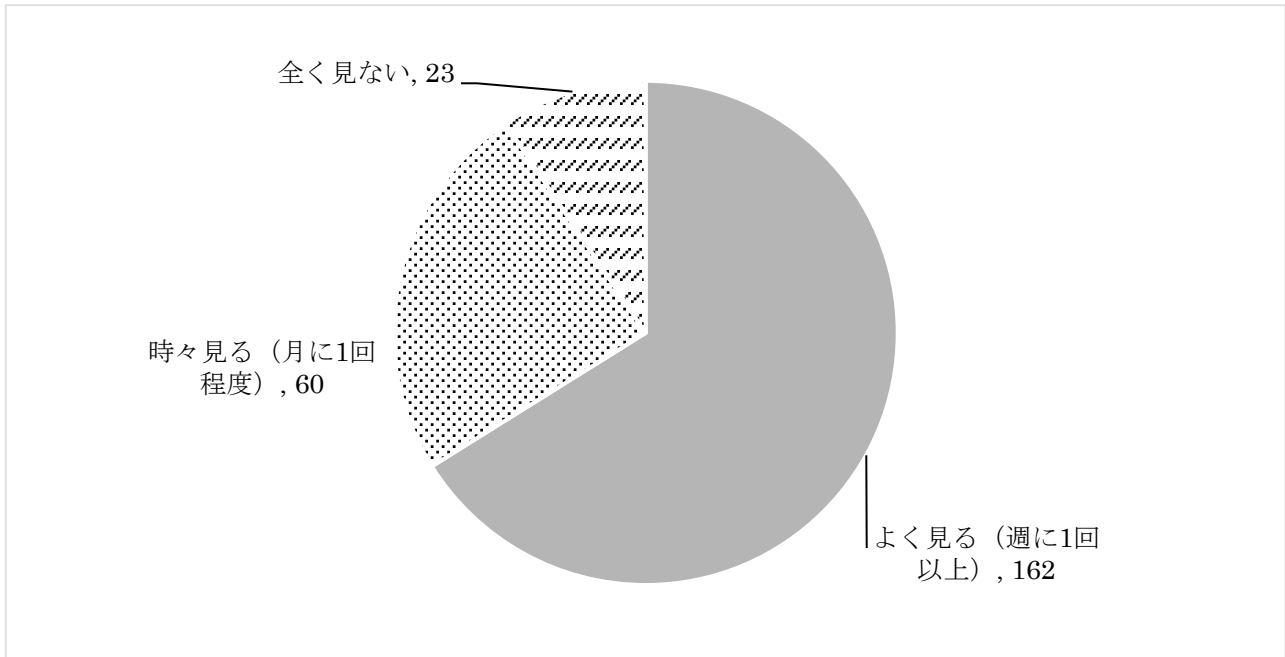
13.9%が動画を「よく見る(週に1回以上)」「時々見る(月に1回程度)」と回答した一方で、86.1%が「配信していることは知っているが、見たことはない」「配信していることを知らない」と回答しました。

3. 今後の市の動画配信について

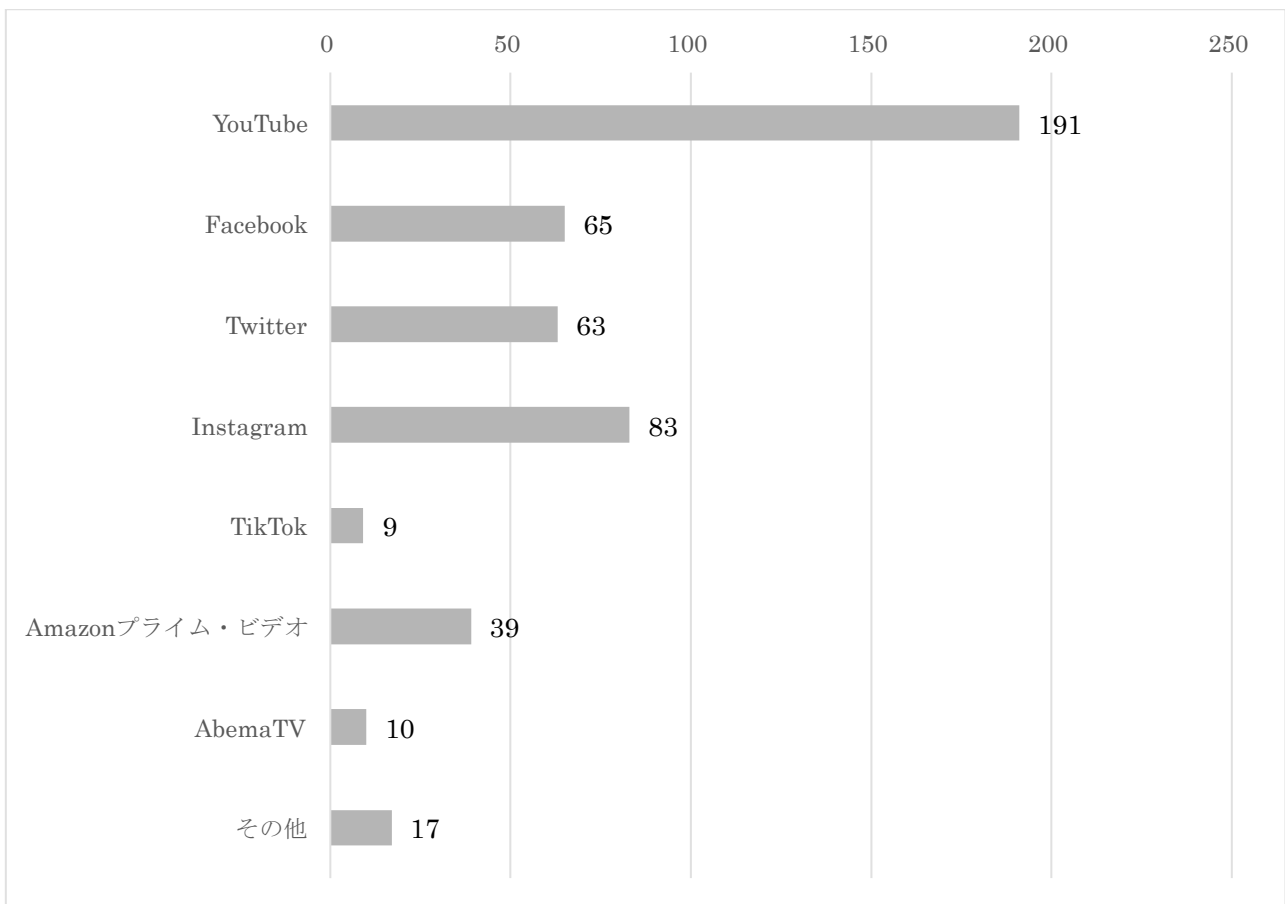
今後、動画として見たいテーマとして、1位「市内で開催予定のイベントを紹介する動画」、2位「のんほいパークなど公共施設の楽しみ方を紹介する動画」、3位「災害時の避難準備・方法などを紹介する動画」となりました。

このほか、視聴媒体や市が配信する動画への感想などについてもご意見頂きました。今回の結果をもとに、より皆さんに見ていただけるような番組内容、配信方法を検討し、魅力的な番組づくりに活かしてまいります。

設問 1. 普段、パソコンやスマートフォンなどで動画を見ますか。

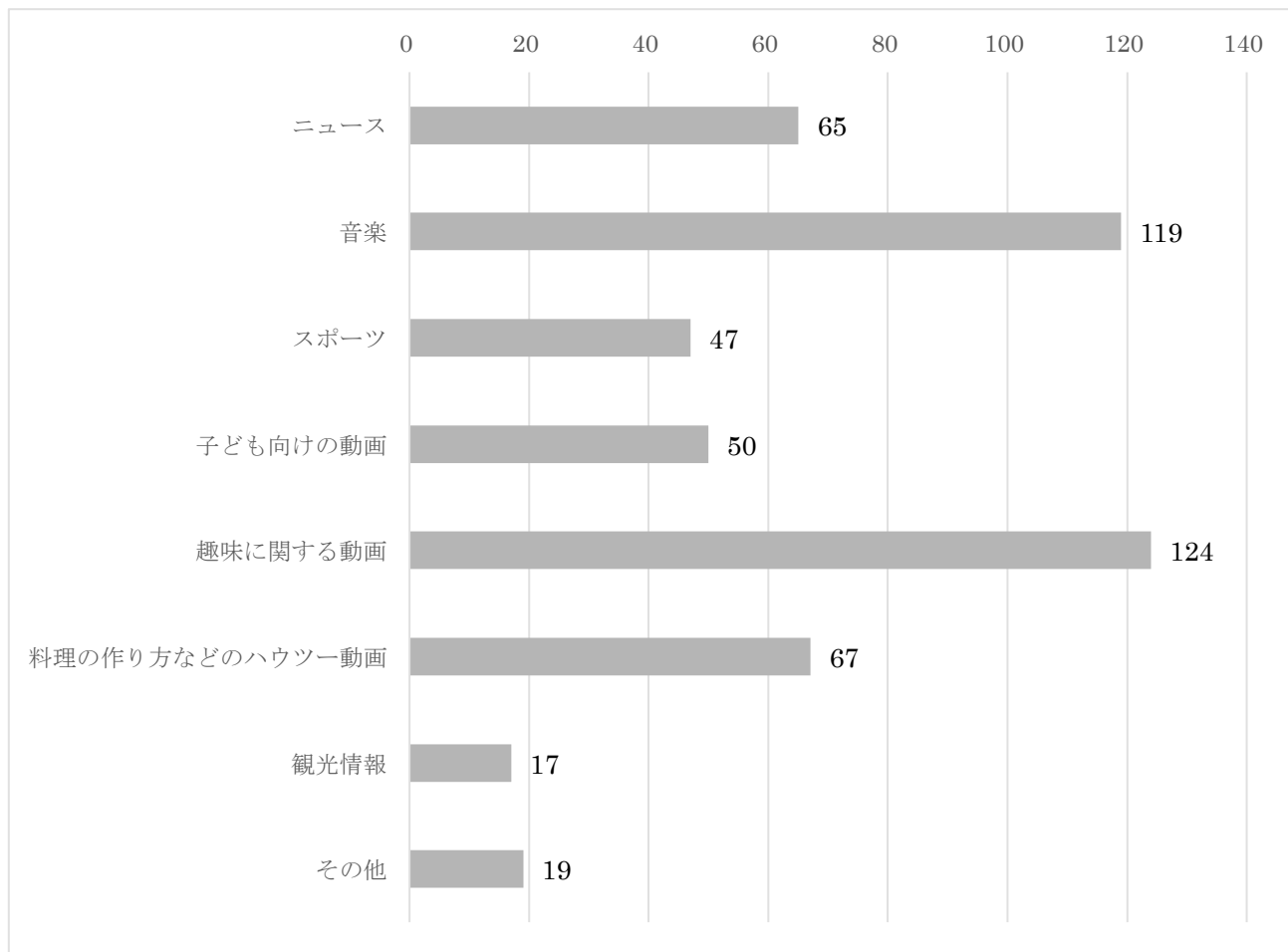


設問 2. : 設問 1 で「よく見る」「時々見る」と答えた方にお聞きします。どの媒体で動画を見ていますか。(複数回答可)



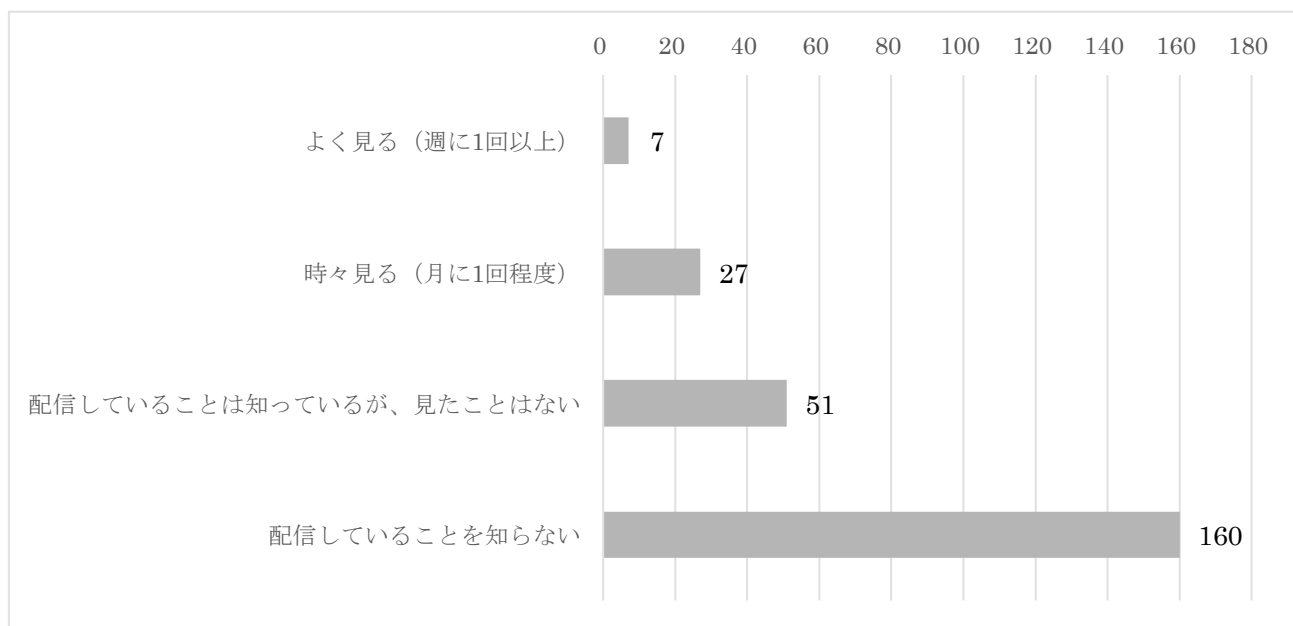
その他の意見として、「dTV」「ニコニコ動画」「GYA0」などの意見がありました。

設問 3. 設問 1 で「よく見る」「時々見る」と答えた方にお聞きします。どのようなジャンルの動画を見ますか（複数回答可）。

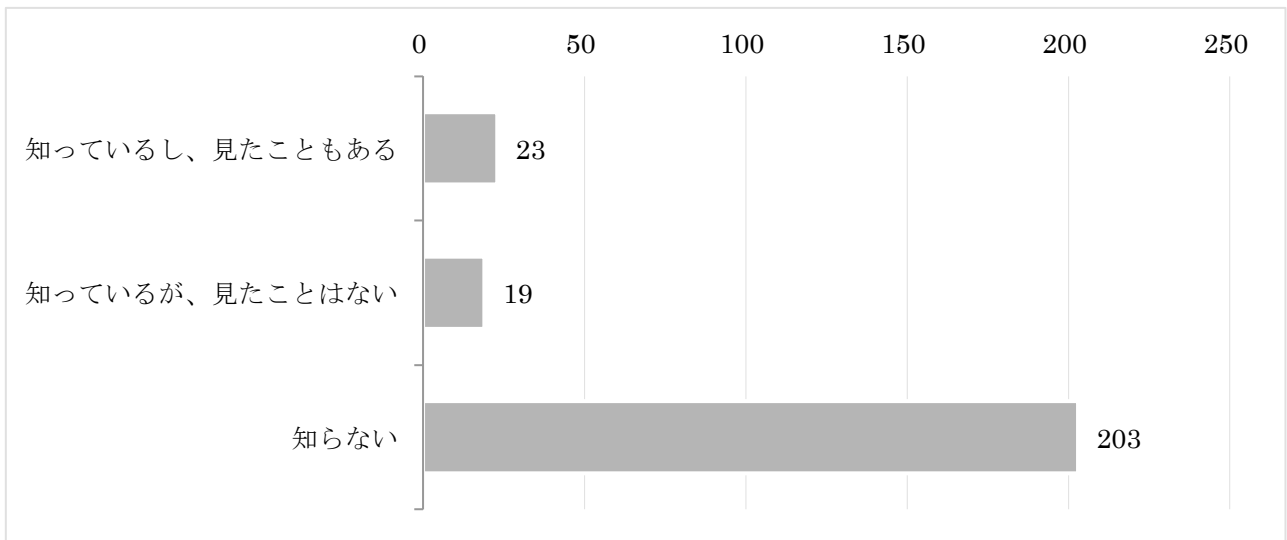


その他の意見として、「ドラマ」「映画」「国会中継」などの意見がありました。

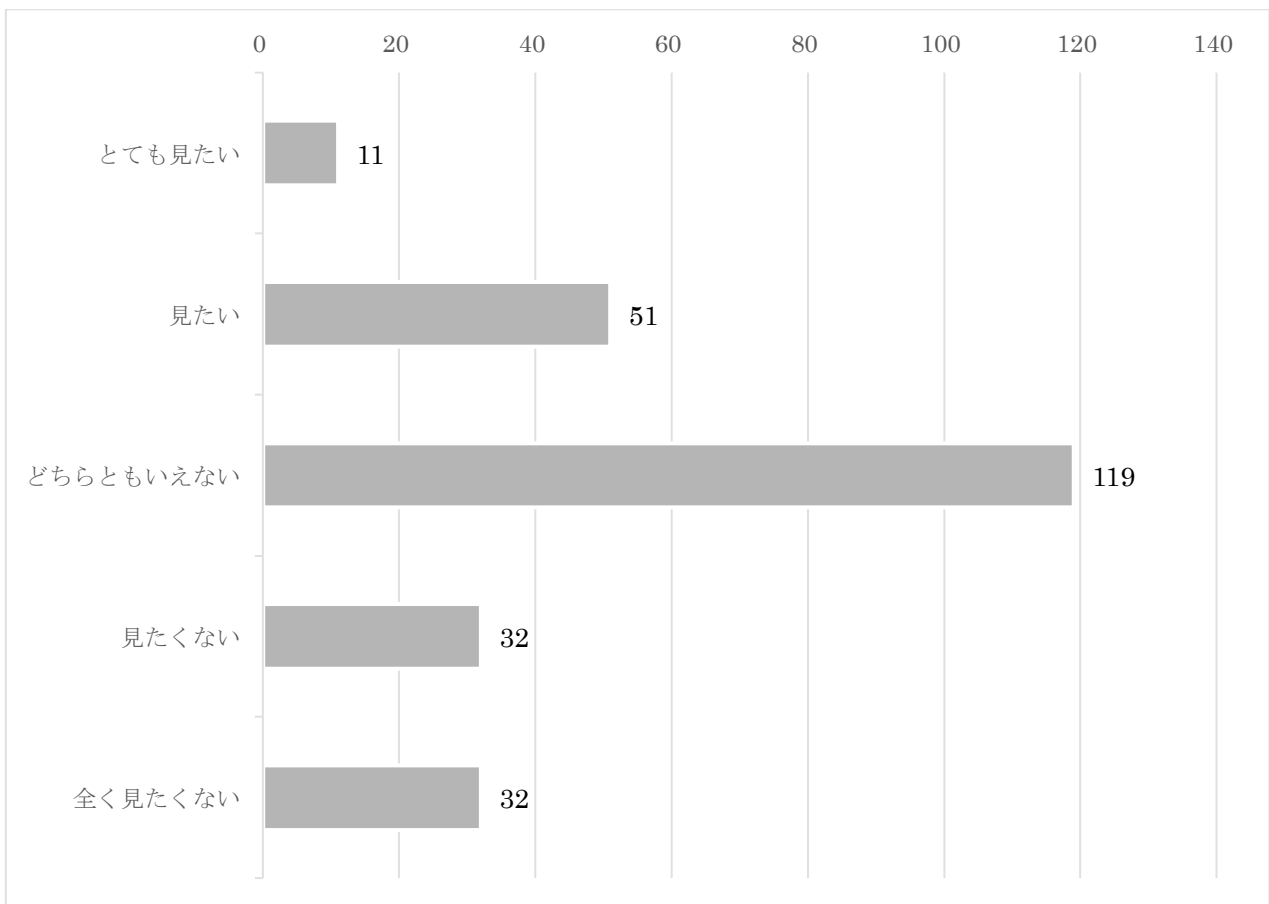
設問 4. 豊橋市がホームページや YouTube などで配信している動画を見ていますか。



設問 5. 市が月 1 回程度配信している動画「ウガモト ヨナシロ デミのやってみた！」シリーズを知っていますか。(参考) <https://www.youtube.com/watch?v=Ph4VlzTaDG8> (消防士になってみた)



設問 6. 設問 5 の動画を視聴していただき、本シリーズを継続的に見たいと思うか教えてください。

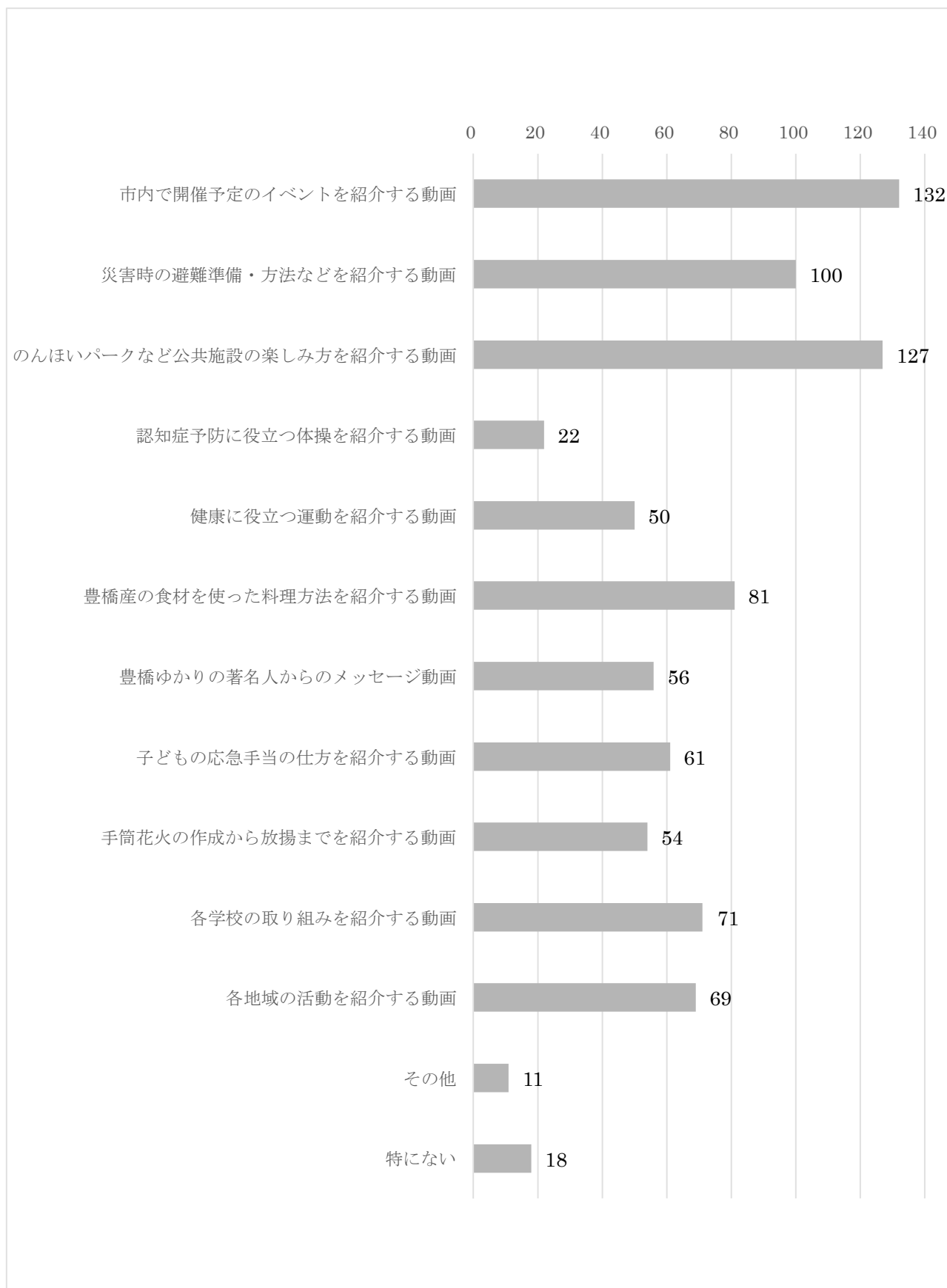


設問 7. 設問 6 で評価した理由をお聞かせください。(任意。自由記述)

- ・「とても見たい」…楽しんで見れるから、デミさんに親近感がわくから、体験内容・職業の凄さ・面白さが分かるから、豊橋のことが分かって面白いから
- ・「見たい」…動画といった今時見やすい方法で発信することはいいと思う。
- ・「どちらともいえない」…電車などで移動中は音声を出せないことが多いので、字幕をつけていただくと観やすくなります。
- ・「見たくない」…興味が持てないから。
- ・「全く見たくない」…内容によるが時間が長い

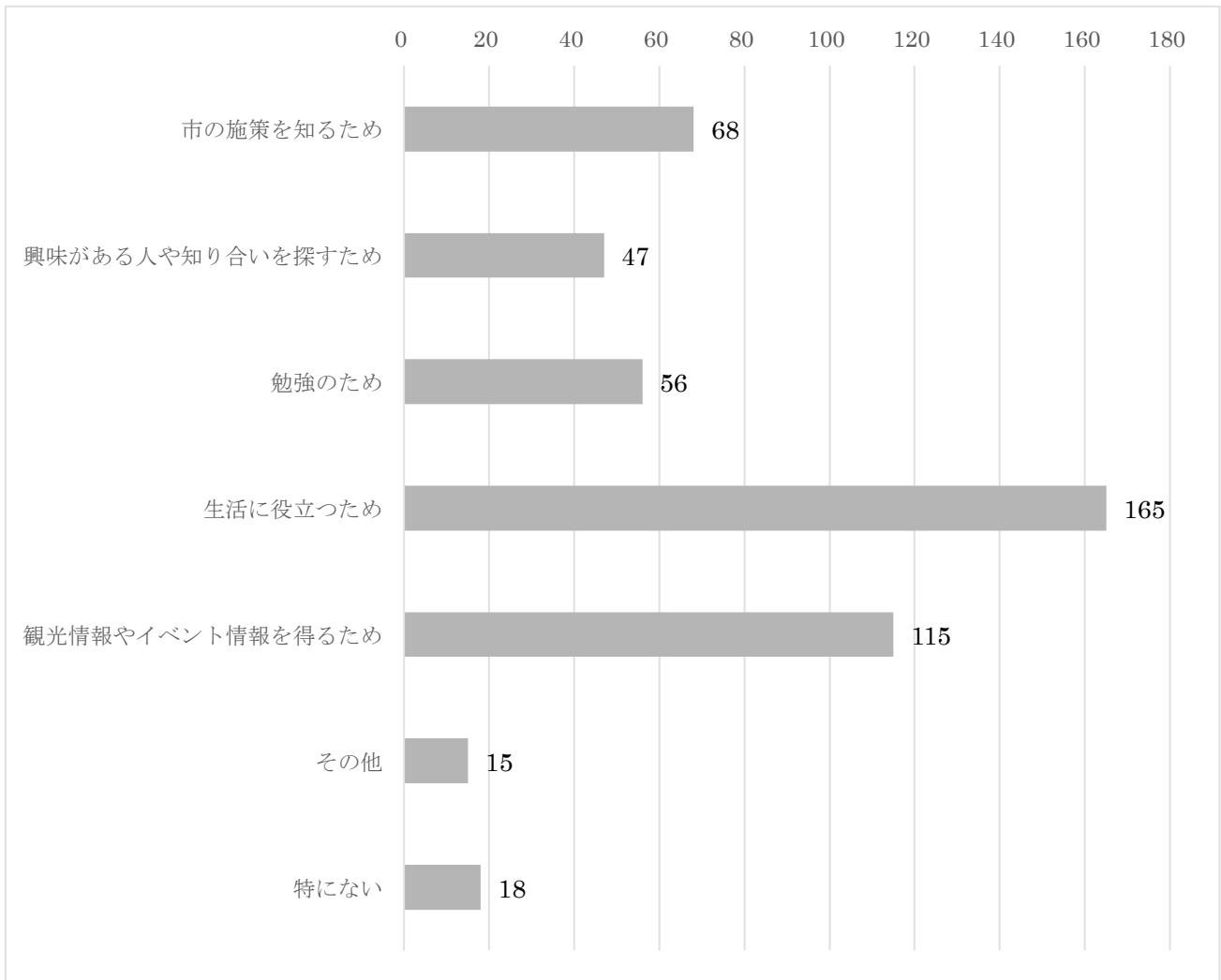
などの意見がありました。

設問 8. 今後、市の動画として見たいテーマはありますか。(複数回答可)



その他の意見として、「豊橋の会社を紹介する動画」「子連れでも楽しめる場所の紹介」「海ガメの産卵や、卵からかえる所」などの意見がありました。

設問 9. 設問 8 で選んだ理由をお聞かせください（複数回答可）。



その他の意見として、「市外の人に豊橋をアピールしてもらいたい」「学校の取り組みを紹介すれば各学校の違いが知られて子供たちが面白く感じるのではと思います。」などの意見がありました。