

## 7. 自転車の安全な利用について（問18～問20）

問18 自転車を利用する時に、ヘルメットを着用していますか。（n=2,447）

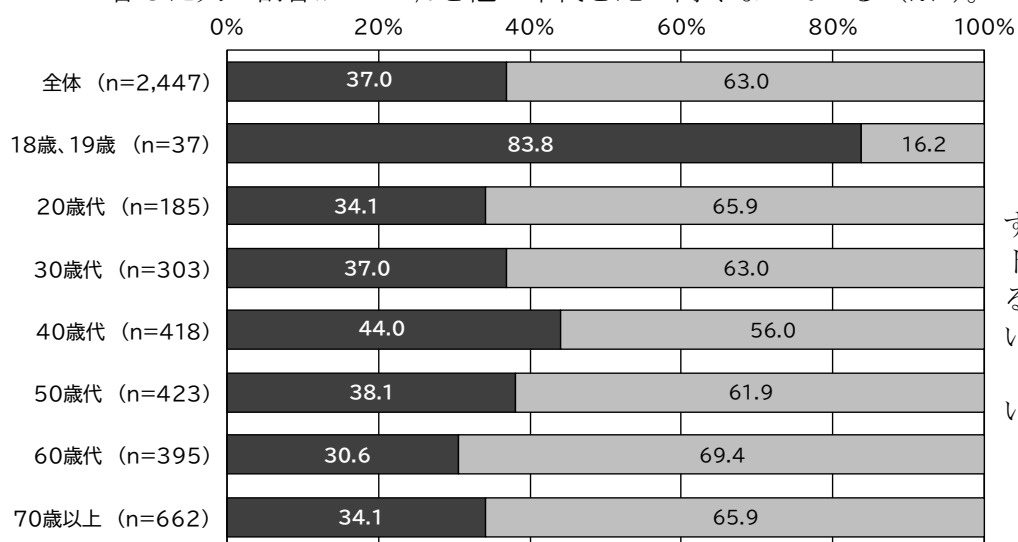
### （1）全体的傾向

「自転車を利用しない」と回答した人の割合が63.0%と最も高くなっている（※1）。また、「自転車を利用している」と回答した人の内訳は、「着用している」（10.5%）、「着用していない」（89.5%）となっている（※2）。

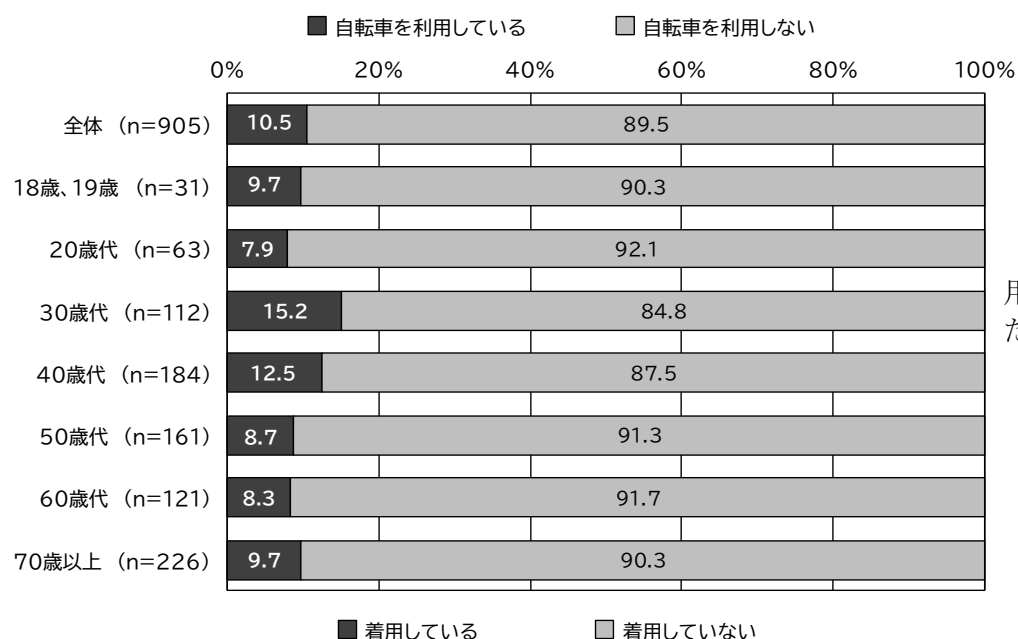
### （2）年代別にみた特性

18歳、19歳は、「自転車を利用している」と回答した人の割合が83.8%と他の年代と比べ高くなっている。また、20歳代以上は、「自転車を利用しない」と回答した人の割合が56.0%～69.4%と5割を超えている（※1）。

「自転車を利用している」と回答した人のうち、30歳代は、「着用している」と回答した人の割合が15.2%と他の年代と比べ高くなっている（※2）。



（※1）自転車を利用する時に、ヘルメットを「着用している」、「着用していない」と回答した人を「自転車を利用している」として集計



（※2）「自転車を利用しない」と回答した人を除いて集計

<問18で「着用している」、「着用していない」と答えた方にお聞きします。>

問19 豊橋市では、令和元年10月1日より自転車損害賠償保険等への加入が条例で義務化されましたが、自転車損害賠償保険等へ加入していますか。(n=892)

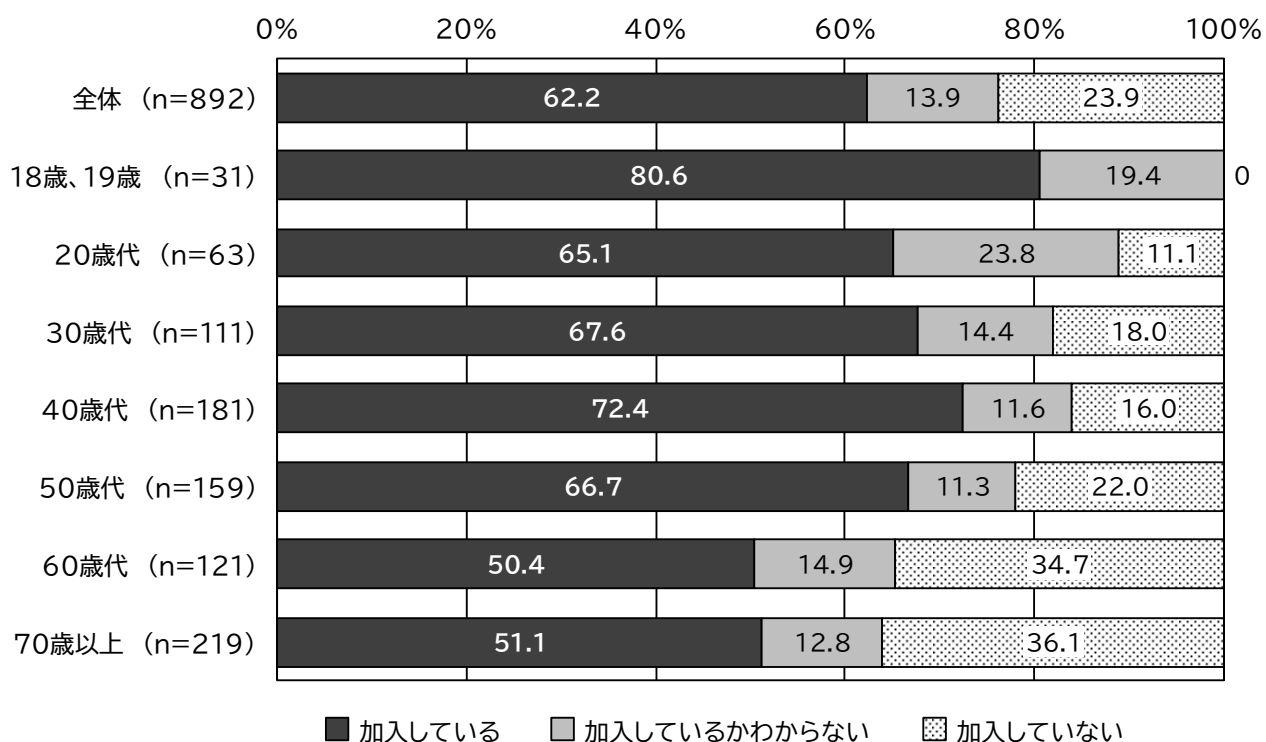
(1) 全体的傾向

「加入している」と回答した人の割合が62.2%と最も高く、次いで「加入していない」(23.9%)、「加入しているかわからない」(13.9%)となっている。

(2) 年代別にみた特性

すべての年代で、「加入している」と回答した人の割合が最も高く18歳、19歳は80.6%と8割を超えている。

一方、「加入していない」と回答した人の割合は年代が高くなるほど高くなる傾向となっている。



<問19で「加入していない」と答えた方にお聞きします。>

問20 加入していない最も大きな理由は何ですか。(n=203)

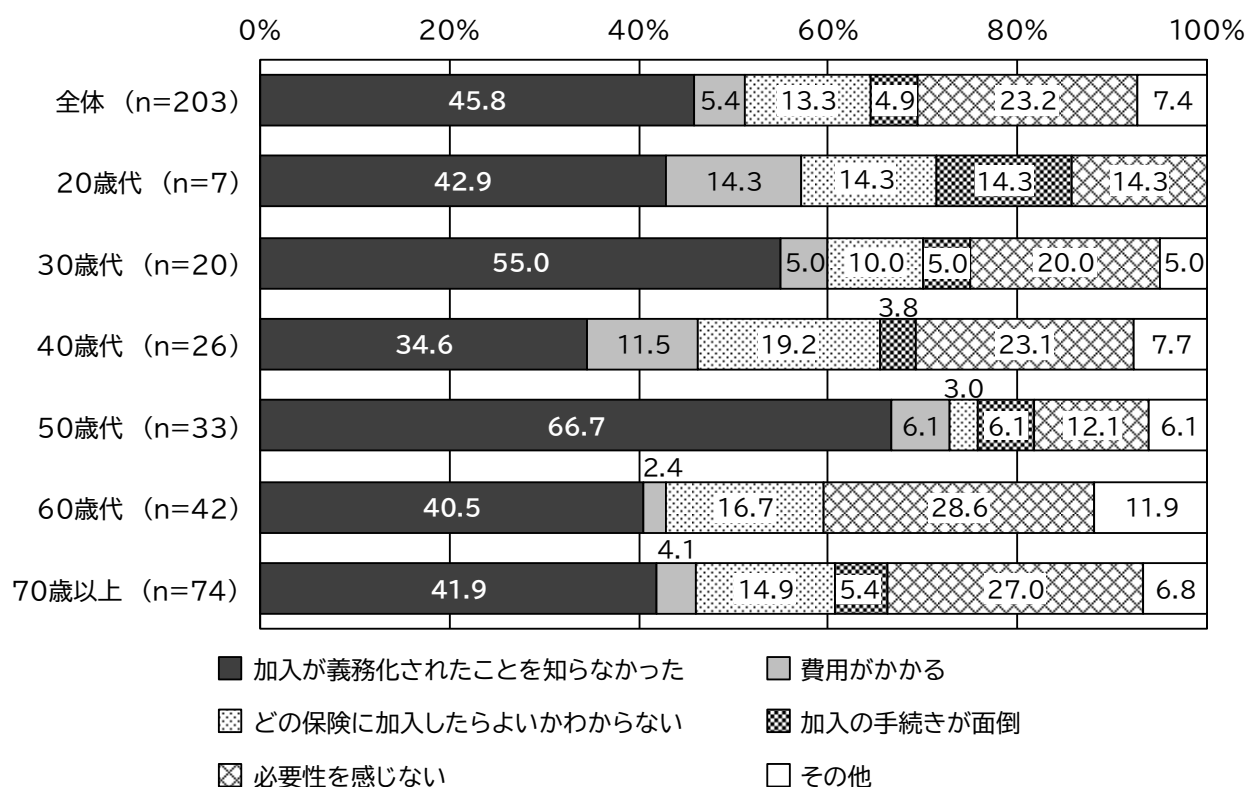
(1) 全体的傾向

「加入が義務化されたことを知らなかった」と回答した人の割合が45.8%と最も高く、次いで「必要性を感じない」(23.2%)、「どの保険に加入したらよいかわからない」(13.3%)と続いている。

(2) 年代別にみた特性

18歳、19歳は回答がなかったため、20歳代以上でみると、20歳代以上のすべての年代は「加入が義務化されたことを知らなかった」と回答した人の割合が最も高く、特に、50歳代は66.7%と他の年代と比べ高くなっている。

また、60歳代以上は、「必要性を感じない」と回答した人の割合が、27.0%~28.6%と他の年代と比べ高くなっている。



注記：18歳、19歳はn=0