

豊橋市家庭用エネルギー設備導入補助金交付申請書

豊橋市長 様

豊橋市家庭用エネルギー設備導入補助金交付要綱第8条の規定に基づき、下記のとおり補助金の交付を申請します。
下記の事項に関して事実と間違いありません。

なお、補助金の交付にあたり、私は市が徴収する税の滞納がないことを宣誓し、補助金交付申請から使用の期間が経過するまでの間において、市による住民基本台帳及び税務資料の閲覧を認めます。

記

補助年度	年度	受付番号		ゼロカーボンシティ推進課 処理欄	受付日	
申請者	住所	〒			提出方法	mail ・ 来庁 ・ 〒
	フリガナ					
	氏名					
	電話番号					
生年月日	大正 ・ 昭和 ・ 平成		年	月	日	
住所 (対象設備設置場所)	〒	豊橋市				
建物の建築区分	<input type="checkbox"/> 新築		<input type="checkbox"/> 既築		<input type="checkbox"/> 建売	

設備	公称最大出力合計値	補助対象経費 ※税抜	交付申請額
<input type="checkbox"/> 一体的導入 (太陽光+HEMS+蓄電池)	kW ※小数点以下2桁未満切捨	円	円
<input type="checkbox"/> ZEH	kW ※小数点以下2桁未満切捨	円	円
<input type="checkbox"/> 太陽光 (単体申請: 既築住宅のみ)	kW ※小数点以下2桁未満切捨	円	円 千円未満切捨 ※12,000円×出力合計kW(上限48,000円) 又は補助対象経費×1/20の低い方
<input type="checkbox"/> 燃料電池		円	円
<input type="checkbox"/> リチウムイオン蓄電池 (単体申請)	蓄電容量 kWh ※小数点以下1桁未満切捨	円	円 千円未満切捨 ※10,000円×蓄電容量kWh(上限70,000円) 又は補助対象経費×1/20の低い方
<input type="checkbox"/> 太陽光パワコン更新		円	円 千円未満切捨 ※補助対象経費×1/5又は50,000円の低い方
<input type="checkbox"/> 太陽熱 <input type="checkbox"/> 自然循環型		円	円
<input type="checkbox"/> 太陽熱 <input type="checkbox"/> 強制循環型		円	円

※設置設備にチェックをしてください。

交付申請額合計値

円

工事開始年月日:	年	月	日	~	工事完了年月日:	年	月	日
(対象設備のうち最も早いもの)					(対象設備のうち最も遅いもの)			

【同意項目】

 とよはしエコファミリー宣言の取組項目を確認し、エコファミリーの登録に同意します。

補助対象経費確認書兼領収証明書

(単体設備の申請)

太陽光

(連系日 ※全量自家消費の場合、保証開始日)

工事開始日: 年 月 日 工事完了日: 年 月 日

補助対象経費(税抜)	円	既存住宅の建築年月	昭和・平成・令和	年	月
------------	---	-----------	----------	---	---

燃料電池

(保証開始日)

工事開始日: 年 月 日 工事完了日: 年 月 日

補助対象経費(税抜)	円
------------	---

製造メーカー名	燃料電池ユニットの型式
---------	-------------

※一般社団法人燃料電池普及促進協会により登録されているものであること

リチウムイオン蓄電池

(保証開始日)

工事開始日: 年 月 日 工事完了日: 年 月 日

補助対象経費(税抜)	円
------------	---

製造メーカー名	パッケージ型番
---------	---------

※国の補助事業における補助対象機器として一般社団法人イニシアチブ(SII)により登録されているものであること

太陽光パワコン更新

既存住宅の建築年月	昭和・平成・令和	年	月
-----------	----------	---	---

太陽熱 (種類: 自然循環型 強制循環型)

(太陽光パワコン、太陽熱: 保証開始日)
(地中熱: 工事完了日)

工事開始日: 年 月 日 工事完了日: 年 月 日

補助対象経費(税抜)	円
------------	---

製造メーカー名	製品品番・型式等
---------	----------

領収金額	円
------	---

※補助対象経費合計の税込み

申請者氏名	
領収年月日	年 月 日

上記のとおり領収したことを証明します。

年 月 日

(あて先) 豊橋市長

会社名	住所
	称号又は名称
	代表者氏名
	担当者氏名
	連絡先

補助対象経費確認書兼領収証明書

(一体的導入の申請)

太陽光

工事開始日: 年 月 日 (連系日 ※全量自家消費の場合、保証開始日) 工事完了日: 年 月 日

補助対象経費(税抜)	①	円
------------	---	---

HEMS

工事開始日: 年 月 日 (保証開始日) 工事完了日: 年 月 日

補助対象経費(税抜)	②	円
------------	---	---

製造メーカー名	製品品番

※「ECHONET Lite」規格を標準インターフェイスとして搭載しているものであること

リチウムイオン蓄電池

工事開始日: 年 月 日 (保証開始日) 工事完了日: 年 月 日

補助対象経費(税抜)	③	円
------------	---	---

製造メーカー名	パッケージ型番
	蓄電容量

※国の補助事業における補助対象機器として一般社団法人イニシアチブ(SII)により登録されているものであること

領収金額	円
------	---

※補助対象経費合計の税込み

申請者氏名	
領収年月日	年 月 日

上記のとおり領収したことを証明します。

年 月 日

(あて先) 豊橋市長

会社名 住所

称号又は名称

代表者氏名

担当者氏名

連絡先

補助対象経費確認書兼領収証明書

(ZEHの申請)

ZEH 導入した設備にチェックをしてください。

区分	補助対象経費(税抜)		
<input type="checkbox"/> 高断熱外皮		円	
<input type="checkbox"/> 空調設備		円	
給湯設備	<input type="checkbox"/> 電気ヒートポンプ給湯器(エコキュート等)	円	
	<input type="checkbox"/> 潜熱回収型ガス給湯器(エコジョーズ等)		
	<input type="checkbox"/> 潜熱回収型石油給湯器(エネフィール等)		
	<input type="checkbox"/> ヒートポンプ・ガス瞬間式併用型給湯器 (ハイブリッド給湯器)		
	<input type="checkbox"/> 太陽熱利用設備		
	<input type="checkbox"/> 燃料電池(エネファーム等)		
省エネルギー設備	換気設備	<input type="checkbox"/> 換気設備(24時間換気に係るもの)	円
	照明設備	<input type="checkbox"/> LED照明 <input type="checkbox"/> 蛍光灯	円
再生可能エネルギー発電設備	<input type="checkbox"/> 太陽光発電設備 <input type="checkbox"/> その他()	円	
<input type="checkbox"/> エネルギー計測装置		円	
合計(税抜)		円	

領収金額	円
-------------	---

※契約金額の税込み

申請者氏名	
領収年月日	年 月 日

上記のとおり領収したことを証明します。

年 月 日

(あて先) 豊橋市長

会社名 住所 _____
 称号又は名称 _____
 代表者氏名 _____
 担当者氏名 _____
 連絡先 _____

豊橋市家庭用エネルギー設備導入補助金交付請求書

豊橋市長 様

年 月 日

〒

申請者 住 所

氏 名

電話番号

豊橋市家庭用エネルギー設備導入補助金交付要綱第10条の規定により、以下のとおり補助金の交付を請求します。

振 込 口 座	金融機関	銀行 金庫 組合	本・支店名	支店 出張所
	預金種別	普通 ・ 当座	口座番号	
	フリガナ			
	口座名義人			

※口座名義人は申請者と同一であり、個人名のものに限ります。
※振込先の銀行名・支店名・口座番号のわかるもの(通帳等)の写しを添付してください。

【1枚目】

※ 型式が混在する場合は、型式別に用紙を変えて作成してください。必要事項を記入した様式は必ず提出してください。

申請者名			
製造メーカー名			
太陽電池モジュール型式			
太陽電池モジュール1枚分の 公称最大出力(W)			
太陽電池モジュール全ての 公称最大出力合計(W)		太陽電池モジュール全ての 測定出力の合計値(W)	

梱包に同梱されている測定値の分かる製造番号票、又はその写しを貼りつけてください。

1		11	
2		12	
3		13	
4		14	
5		15	
6		16	
7		17	
8		18	
9		19	
10		20	

【2枚目以降】


※ 型式が混在する場合は、型式別に用紙を変えて作成してください。必要事項を記入した様式は必ず提出してください。

申請者名	#REF!
製造メーカー名	
太陽電池モジュール型式	
太陽電池モジュール1枚分の 公称最大出力(W)	


梱包に同梱されている測定値の分かる製造番号票、又はその写しを貼りつけてください。

1		11	
2		12	
3		13	
4		14	
5		15	
6		16	
7		17	
8		18	
9		19	
10		20	


設置した住宅等の全景のカラー写真(工事完了後の写真を貼付してください)
その建物等が明確に特定でき、周囲の状況がわかるように撮影してください。



パワーコンディショナ(インバータ・保護装置)のカラー写真




太陽電池モジュールの設置面のカラー写真
設置面(屋根)ごとに撮影してください。




太陽電池モジュールの設置面のカラー写真(1枚で収まらない場合使用してください。)




住宅以外に設置した場合、連系点の住宅との連系部分が確認できる配線のカラー写真
(対象設備設置住宅等と同じ場合は不要。)

A large, empty rectangular box with a black border, intended for a color photograph of the wiring connecting the solar panel system to the residence.

全量自家消費の場合、逆潮流を防止する装置であることがわかるものの全景のカラー写真
(電力会社からの「発電設備の連系に関するお知らせ」を提出する場合は不要)

A large, empty rectangular box with a black border, intended for a color photograph of the entire solar panel system, specifically for self-consumption cases where the anti-backflow device is visible.


端末モニター等でHEMSが起動している状態が確認できる機器のカラー写真
(端末モニター等の外観全体が写っているもの)




蓄電池本体のカラー写真(本体)




補助対象設備に添付されている製造番号が確認できる銘板等のカラー写真
(ユニットの型番・製造番号が確認でき、システムの保証書と一致しているもの)



燃料電池本体のカラー写真(燃料電池ユニット)




燃料電池ユニット本体に添付されている製造番号が確認できる銘板等のカラー写真
(型番・製造番号が確認でき、保証書と一致しているもの)



設置が確認できる本体のカラー写真

太陽光パワコン更新


太陽熱



設置設備本体に添付されている製造番号が確認できる銘板等のカラー写真

太陽光パワコン更新

(型番・製造番号が確認でき、保証書と一致しているもの)



工事完了報告書

申請者名			
工事場所			
設置設備	<input type="checkbox"/> 燃料電池 <input type="checkbox"/> HEMS <input type="checkbox"/> リチウムイオン蓄電池 <input type="checkbox"/> 太陽光パワコン更新 <input type="checkbox"/> 太陽熱	型番 ・ 製造番号	(型番) (製造番号) <small>※保証書に型番・製造番号がない場合のみ記載。 (燃料電池とリチウムイオン蓄電池に限る)</small>
	完了日		
設置設備	<input type="checkbox"/> 燃料電池 <input type="checkbox"/> HEMS <input type="checkbox"/> リチウムイオン蓄電池 <input type="checkbox"/> 太陽光パワコン更新 <input type="checkbox"/> 太陽熱	型番 ・ 製造番号	(型番) (製造番号) <small>※保証書に型番・製造番号がない場合のみ記載。 (燃料電池とリチウムイオン蓄電池に限る)</small>
	完了日		

上記のとおり、設置を完了した事を証明します。

年 月 日

領収証明発行会社 住 所

 称号又は名称

 代表者氏名

提出書類チェックリスト(単体設備申請)

申請者氏名 _____

該当に☑を入れてください。

共 通	<input type="checkbox"/> 交付申請書 (様式第7)
	<input type="checkbox"/> 当該設置場所が同じであることが確認できる書類 ※ 設置場所の住所の表記が事前申込みの時点と異なる場合
	<input type="checkbox"/> 補助対象経費確認書兼領収証明書 (様式第8)
	<input type="checkbox"/> 振込先の口座番号・支店名・口座名義がわかるものの写し (通帳の写し等)

太陽光	<input type="checkbox"/> 余剰売電の場合、電力会社からの「発電設備の連系に関するお知らせ」の写し (契約名義人が申請者であること)
	<input type="checkbox"/> 全量自家消費の場合、メーカーが発行する保証書の写し、かつ逆潮流を防止する装置をつけていることがわかるもの
	<input type="checkbox"/> 設置した太陽光モジュールの製造者又は製造者を代行する業者が発行した出力対比表の写し。ただし設置した全太陽光モジュールの製造番号票を貼付した台紙 (様式第11)に代えることができる。
	補助対象設備に係る以下の写真を貼付した台紙(様式第12)
	<input type="checkbox"/> 設置した住宅等の全景のカラー写真
	<input type="checkbox"/> パワーコンディショナ(インバータ・保護装置)のカラー写真
	<input type="checkbox"/> 太陽電池モジュールの設置面のカラー写真
<input type="checkbox"/> 連系点である住宅との連携部分を確認できる配線のカラー写真 (住宅以外の建物等に設置した場合のみ必要)	
<input type="checkbox"/> 全量自家消費の場合、逆潮流を防止する装置であることがわかるものの全景のカラー写真	
<input type="checkbox"/> 太陽電池モジュールの配置図	

燃料電池	補助対象設備に係る以下の写真を貼付した台紙(様式第15)
	<input type="checkbox"/> 燃料電池本体のカラー写真
	<input type="checkbox"/> 燃料電池ユニット本体に添付されている型番・製造番号が確認できる銘板等のカラー写真 (保証書の型番・製造番号と一致していること)
	<input type="checkbox"/> メーカー発行の保証書の写し
<input type="checkbox"/> 工事完了報告書(様式第17)	

リチウムイオン蓄電池	補助対象設備に係る以下の写真を貼付した台紙(様式第14)
	<input type="checkbox"/> リチウムイオン蓄電池本体のカラー写真
	<input type="checkbox"/> 型番・製造番号が確認できる銘板等のカラー写真 (保証書の型番・製造番号と一致していること)
	<input type="checkbox"/> メーカー発行の保証書の写し
	<input type="checkbox"/> 出荷証明等の構成機器がわかるものの写し(保証書にパッケージ型番の記載がない場合のみ必要)
<input type="checkbox"/> 工事完了報告書(様式第17)	

太陽光パワコン更新	<input type="checkbox"/> 設置が確認できる太陽光パワコン本体のカラー写真 (様式第16)
	<input type="checkbox"/> 型番・製造番号が確認できる銘板等のカラー写真 (保証書の型番・製造番号と一致していること)
	<input type="checkbox"/> メーカー発行の保証書の写し
	<input type="checkbox"/> 工事完了報告書(様式第17)

太陽熱	<input type="checkbox"/> 設置が確認できる太陽熱利用設備本体のカラー写真 (様式第16)
	<input type="checkbox"/> メーカー発行の保証書の写し
	<input type="checkbox"/> 工事完了報告書(様式第17)

チェック欄	確認事項
	補助対象設備の設置場所は、住民登録のある住居である。
	市が徴収する税の滞納はしていない。
	太陽光発電設備を設置した場合、連系先の住宅が建築から1年以上経過し、かつ登記されている。
	太陽光パワコン更新をした場合、既存住宅が建築から10年以上経過し、かつ登記されている。

該当に☑を入れてください。

共 通	<input type="checkbox"/> 交付申請書 (様式第7)
	<input type="checkbox"/> 当該設置場所が同じであることが確認できる書類 ※ 設置場所の住所の表記が事前申込みの時点と異なる場合
	<input type="checkbox"/> 補助対象経費確認書兼領収証明書 (様式第9または第10)
	<input type="checkbox"/> 振込先の口座番号・支店名・口座名義がわかるものの写し (通帳の写し等)

一 体 的 導 入	太 陽 光	<input type="checkbox"/> 余剰売電の場合、電力会社からの「発電設備の連系に関するお知らせ」の写し (契約名義人が申請者であること)
		<input type="checkbox"/> 全量自家消費の場合、メーカーが発行する保証書の写し、かつ逆流を防止する装置をつけていることがわかるもの
		<input type="checkbox"/> 設置した太陽光モジュールの製造者又は製造者を代行する業者が発行した出力対比表の写し。ただし設置した全太陽光モジュールの製造番号票を貼付した台紙 (様式第11)に代えることができる。
		補助対象設備に係る以下の写真を貼付した台紙(様式第12)
		<input type="checkbox"/> 設置した住宅等の全景のカラー写真
		<input type="checkbox"/> パワーコンディショナ(インバータ・保護装置)のカラー写真
		<input type="checkbox"/> 太陽電池モジュールの設置面のカラー写真
	<input type="checkbox"/> 連系点である住宅との連携部分が確認できる配線のカラー写真 (住宅以外の建物等に設置した場合のみ必要)	
	<input type="checkbox"/> 全量自家消費の場合、逆流を防止する装置であることがわかるものの全景のカラー写真	
	<input type="checkbox"/> 太陽電池モジュールの配置図	
	<input type="checkbox"/> 設備付き建売住宅は、設備付き建売住宅であることを確認できる立面図	
	H E M S	補助対象設備に係る以下の写真を貼付した台紙(様式第13)
		<input type="checkbox"/> 端末モニター等で起動している状態が確認できるカラー写真(モニター等の外観全体が写っていること)
		<input type="checkbox"/> メーカー発行の保証書の写し
		<input type="checkbox"/> 工事完了報告書(様式第17)
リ チ ウ ム イ オ ン 蓄 電 池	補助対象設備に係る以下の写真を貼付した台紙(様式第14)	
	<input type="checkbox"/> リチウムイオン蓄電池本体のカラー写真	
	<input type="checkbox"/> 型番・製造番号が確認できる銘板等のカラー写真 (保証書の型番・製造番号と一致していること)	
	<input type="checkbox"/> メーカー発行の保証書の写し	
	<input type="checkbox"/> 工事完了報告書(様式第17)	
<input type="checkbox"/> 出荷証明等の構成機器がわかるものの写し(保証書にパッケージ型番の記載がない場合のみ必要)		

Z E H	<input type="checkbox"/> 国ZEH補助金の交付額確定通知書の写し(※)
	<input type="checkbox"/> 国ZEH補助金の交付決定通知書の写し(事前申込時に提出していない場合)
	<input type="checkbox"/> BELS評価書等ZEHマークの表示がされている第三者機関が発行する証明書(交付決定通知書の写しにZEH以上の性能であることが分かる記載がない場合)
	<input type="checkbox"/> ZEHを構成する設備の設置状況がわかるカラー写真(補助対象経費確認書でチェックした設備)

(※) 交付申請提出期日において、国から未到達の場合、既に国から通知されている交付決定通知書の写しを提出(ただし、国から交付額確定通知書が到達した場合、速やかに提出すること)

チェック欄	確 認 事 項
	補助対象設備の設置場所は、住民登録のある住居である。
	市が徴収する税の滞納はしていない。