

豊橋ほっとメールの登録方法

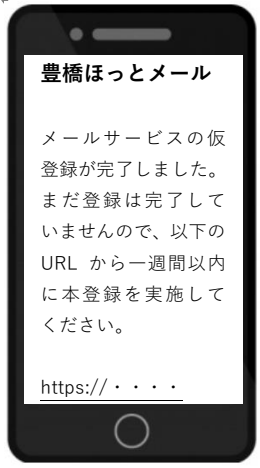
※登録の前に、「toyohashi@anzen-ansin.net」からのメールを受信できるように設定してください。




Step1
QRコードの読み込み
QRコードを読み取り、空メールを送信してください。
(件名・本文不要)

「tou@anzen-ansin.net」宛に直接空メールを送信することも可能です。

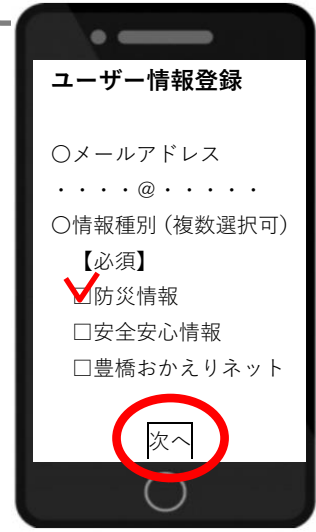
Step2
登録用 URL への接続
(ホームページアドレス)
数分以内に、登録用 URL が記載されたメールが届きます。



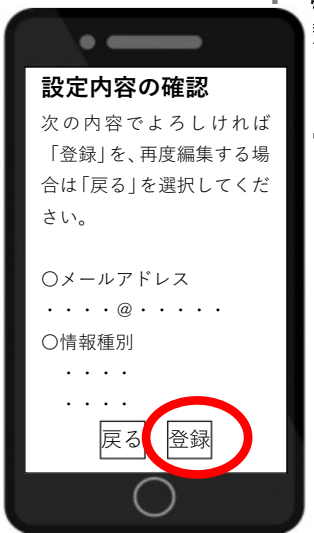
Step3
免責事項の確認
免責事項をお読みになり「同意する」を選択すると登録画面へ進めます。



Step4
配信情報の選択
配信情報を選択して、「次へ」を押します。

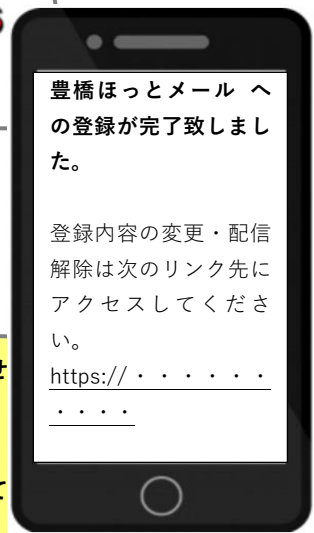


Step5
設定内容の確認
登録内容を確認して「登録」を押します。



数分以内に、登録完了のお知らせメールが届きます。
このメールには、登録内容変更・配信解除用のURLが記載されています。

Step6
登録完了



【登録にあたっての注意点】

- 登録の空メールを送信すると通常は1分以内に登録用URLが記載されたメールが自動配信されます。もしこの自動返信メールが空メール送信後、数時間たっても届かない場合は、以下の点をご確認ください。
 - (1) 直接メールアドレスを入力した場合、アドレスの入力ミスが考えられます。再度確認のうえ、もう一度入力して空メール送信してください。
 - (2) 迷惑メール対策などの設定によって受信できなくなっている可能性があります。「toyohashi@anzen-ansin.net」からのメールを受信できるようにドメイン設定を行ってください。
- 登録料と情報料は無料ですが、メール受信にかかる通信料は利用者負担となります。

日本語以外の QR コード

台風や地震、大雨による川の増水、避難情報などをメールで受け取ることができます。

8言語に対応しています。ぜひ登録してください。



英語 (English)

en-tou@anzen-ansin.net



ABC



中国語簡体字

cn-tou@anzen-ansin.net



广
乐



中国語繁体字

ch-tou@anzen-ansin.net



廣
樂




ポルトガル語 (Português)

pt-tou@anzen-ansin.net



Olá!



韓国語 (한국어)

ko-tou@anzen-ansin.net



안녕

タガログ語 (Tagalog)

tl-tou@anzen-ansin.net



Mabuhay!

ベトナム語 (ภาษาไทย)

vi-tou@anzen-ansin.net



Chào!

やさしいにほんご

ej-tou@anzen-ansin.net

