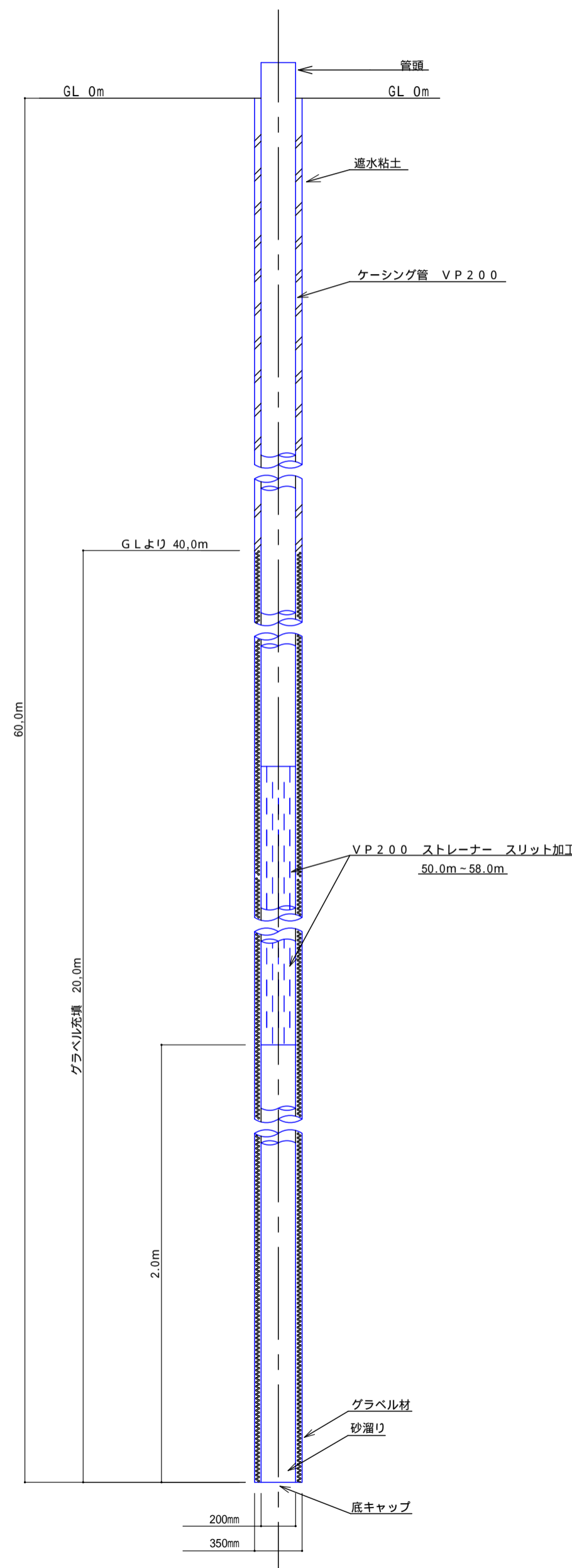
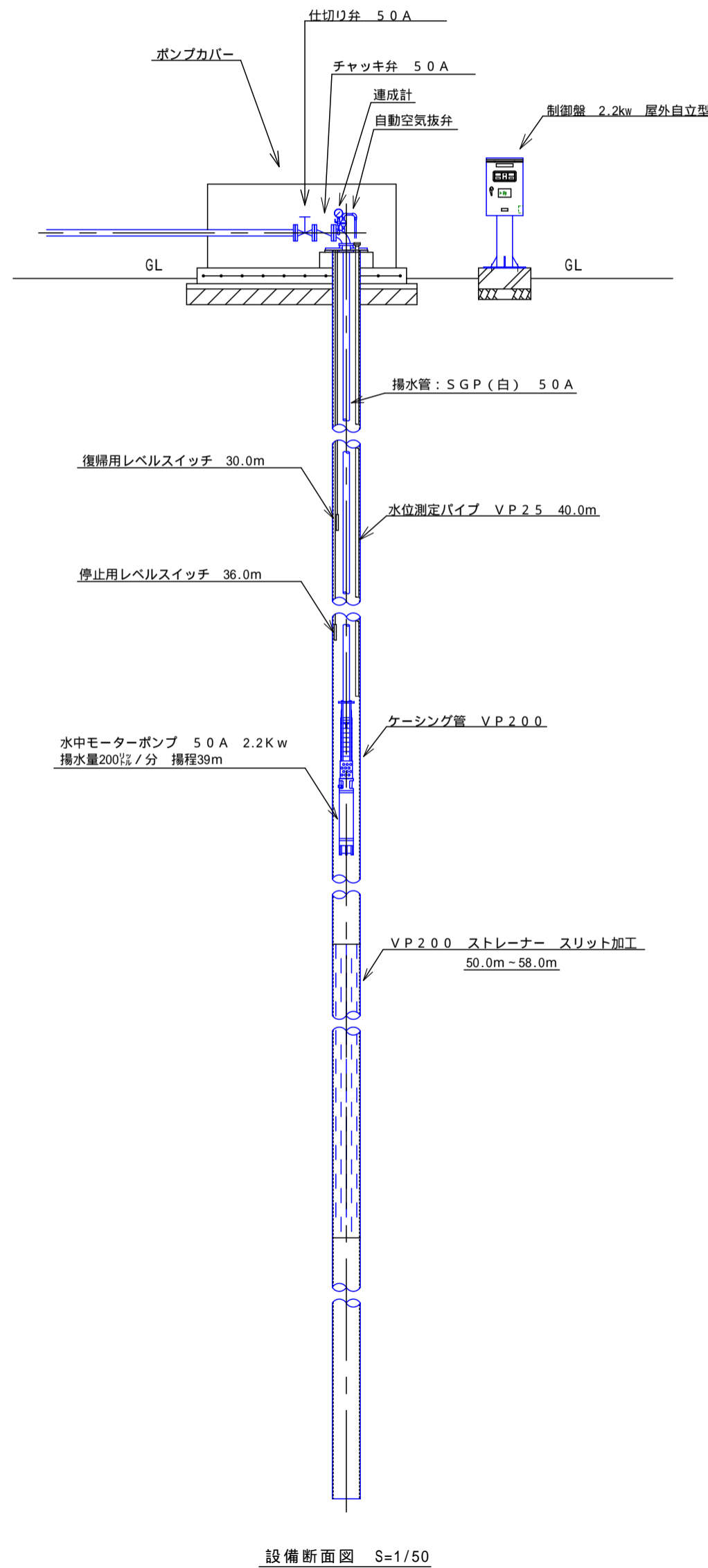
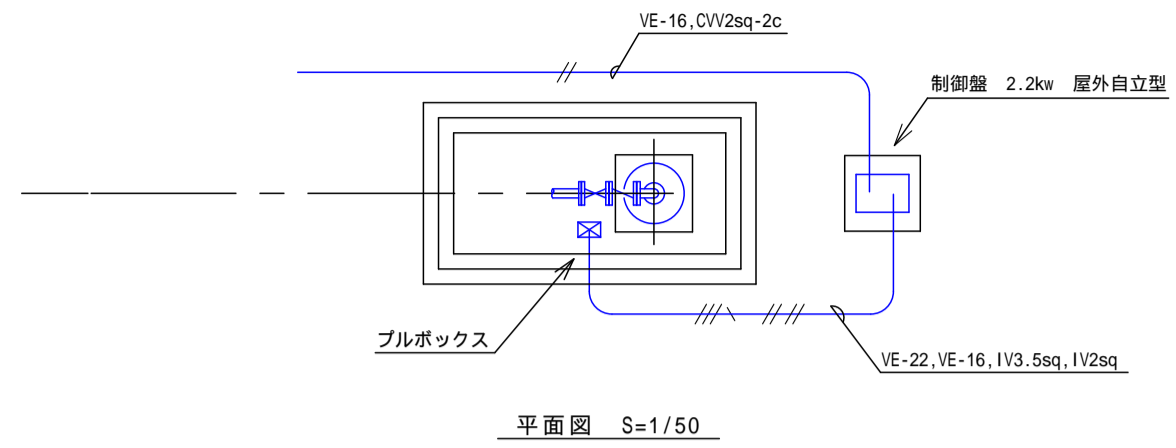


# 井戸概要図

## 添付資料 6



品名	仕様	数量	単位	備考
<b>井戸工事</b>				
ケーシング管	VP-200A	60.0	m	
ストレーナー	VP-200A、スリット加工品	8.0	m	50.0m-58.0
ボトムキャップ	TSキャップ 200A	1	個	特殊製作品
グラベル	洗い砂利 5~9mm	1	式	GLより-40.0mまで充填
遮水	掘削泥土による	1	式	GLより-40.0~GL-0.0mまで
<b>揚水設備工事</b>				
水中ポンプ	2.2kw x 3相 200V	1	面	管頭より40.0mに設置
水中ポンプ制御盤	2.2kw 屋外自立型	1	個	漏電ブレーカー 進相コンデンサー付
井戸蓋	吐出し曲管 50A	1	組	
液面リレーキット		2	本	管頭より停止36.0m 復帰30.0m
液面制御電極				
揚水管	SGP(白)-50A x 4,000	10	本	井戸用特殊フランジ溶接加工品
揚水管付属品	ボルト、ナット、特殊フランジ用パッキン	1	式	
量水器	横型ウォルトマン式量水器 50A	1	台	
仕切り弁	JIS10k 50A	1	個	
チャッキ弁	JIS10k 50A	1	個	
連成計	10hp	1	個	
エア-抜き弁	自動エア-抜き	1	個	
水位測定パイプ	VP-25 x 4,000	10	本	管頭より40.0mに設置
<b>電気工事</b>				
電線	IV3.5sq	12	m	
電線	IV2sq	4	m	
電線	CVV2sq-2C	7	m	
電線管	VE22	4	m	
電線管	VE16	10	m	
<b>制御盤ベース</b>				
砕石	RC40	0.025	m <sup>3</sup>	
鉄筋	D10	0.5	m <sup>2</sup>	
コンクリート	18-8-20	0.05	m <sup>3</sup>	
<b>ビット工事</b>				
ブルボックス	150 x 150 x 100 塩ビ製	1	個	
接続材料		1	式	
砕石	RC40	0.38	m <sup>3</sup>	
鉄筋	D13	1.44	m <sup>2</sup>	
コンクリート	18-8-20	0.41	m <sup>3</sup>	
ビットカバー	SUS製 L=1,800 W=600 H=600	1	個	