

## Ⅱ 一般會計

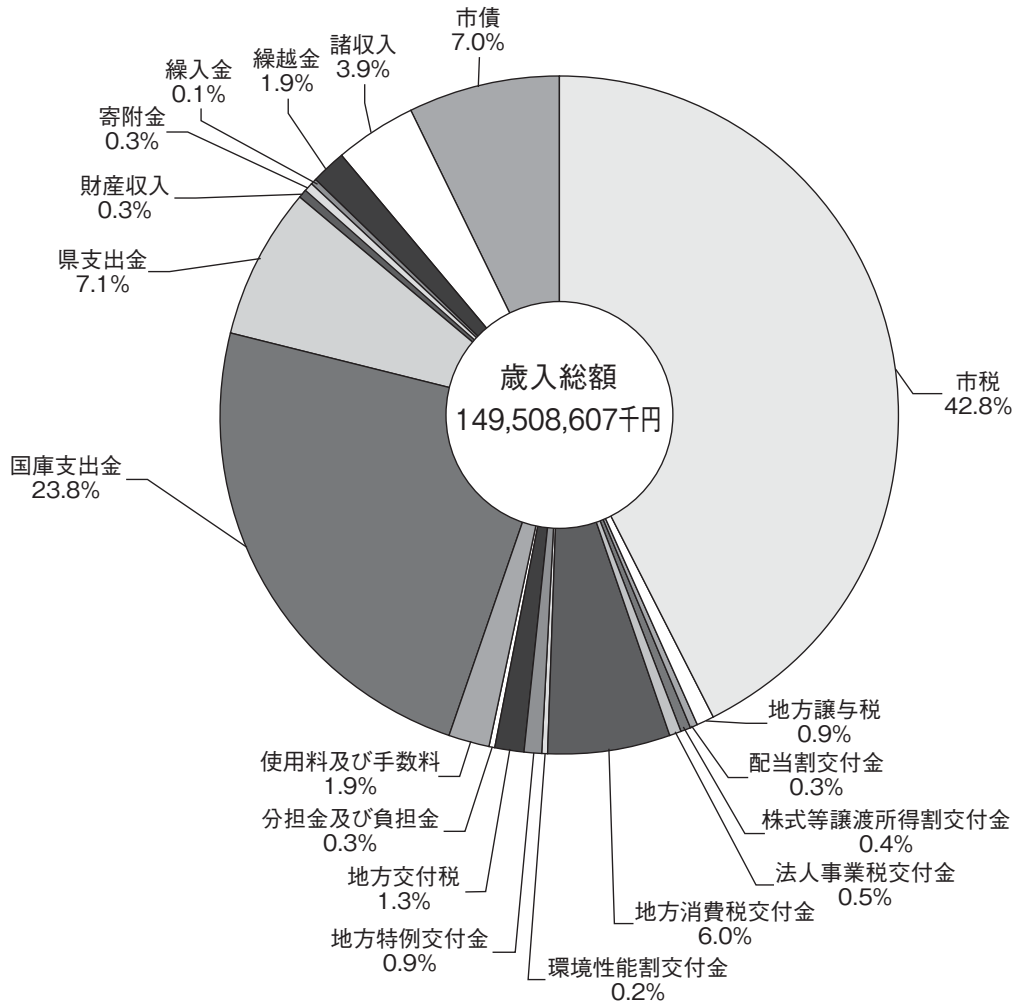
# 1. 歳入の状況

## 一般会計款別決算状況（歳入）

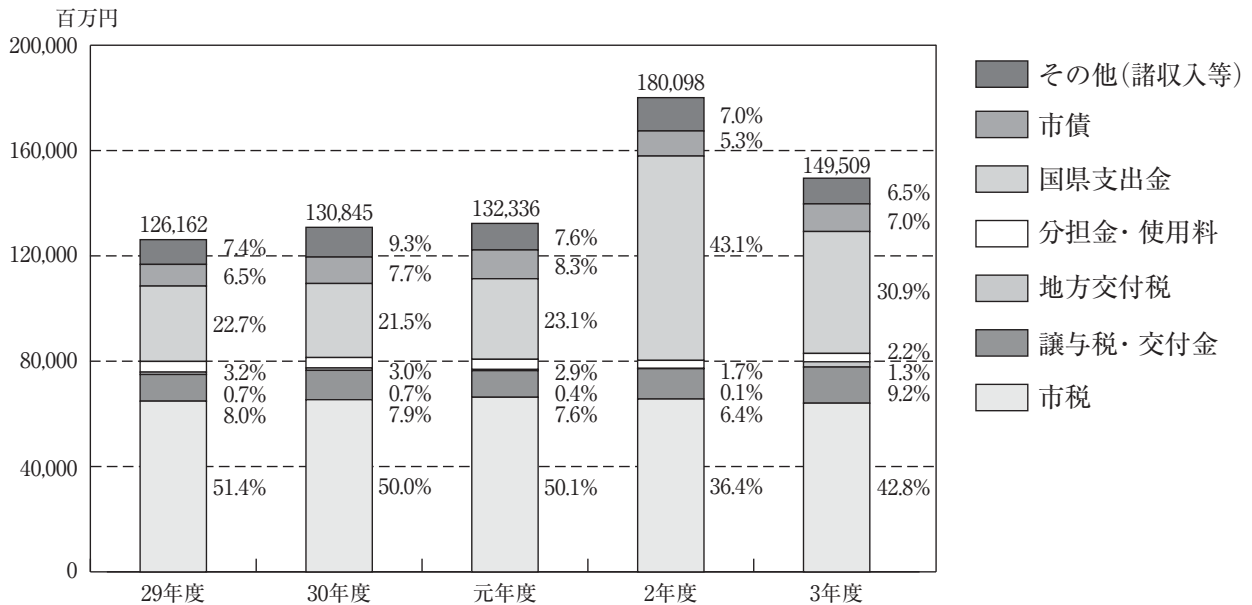
単位：千円、%

区 分	令和2年度			令和3年度		
	決算額	構成比	伸率	決算額	構成比	伸率
1 市 税	65,636,420	36.4	△ 1.0	64,061,053	42.8	△ 2.4
2 地 方 譲 与 税	1,351,199	0.8	△ 1.0	1,378,213	0.9	2.0
3 利 子 割 交 付 金	59,328	—	10.7	38,455	—	△ 35.2
4 配 当 割 交 付 金	347,636	0.2	△ 6.7	471,290	0.3	35.6
5 株 式 等 譲 渡 所 得 割 交 付 金	329,027	0.2	71.0	537,758	0.4	63.4
6 法 人 事 業 税 交 付 金	383,560	0.2	皆増	774,627	0.5	2.0倍
7 地 方 消 費 税 交 付 金	8,199,697	4.6	22.7	8,931,289	6.0	8.9
8 自 動 車 取 得 税 交 付 金	0	—	皆減	19	—	皆増
9 環 境 性 能 割 交 付 金	243,810	0.1	2.2倍	234,556	0.2	△ 3.8
10 国 有 提 供 施 設 等 金 所 在 市 助 成 交 付 金	1,164	—	△ 71.0	3,866	—	3.3倍
11 地 方 特 例 交 付 金	536,008	0.3	△ 39.1	1,275,881	0.9	2.4倍
12 地 方 交 付 税	118,090	0.1	△ 74.7	2,003,590	1.3	17.0倍
13 交 通 安 全 対 策 金 特 別 交 付 金	74,246	—	9.2	72,370	—	△ 2.5
14 分 担 金 及 び 負 担 金	360,208	0.2	△ 52.1	391,954	0.3	8.8
15 使 用 料 及 び 手 数 料	2,679,722	1.5	△ 13.5	2,781,737	1.9	3.8
16 国 庫 支 出 金	66,447,501	36.9	3.2倍	35,646,582	23.8	△ 46.4
17 県 支 出 金	11,148,816	6.2	13.6	10,656,779	7.1	△ 4.4
18 財 産 収 入	512,852	0.3	52.2	382,263	0.3	△ 25.5
19 寄 附 金	128,229	0.1	82.0	502,805	0.3	3.9倍
20 繰 入 金	1,839,128	1.0	△ 16.6	216,373	0.1	△ 88.2
21 繰 越 金	2,080,620	1.2	17.9	2,810,491	1.9	35.1
22 諸 収 入	8,096,236	4.5	41.8	5,850,958	3.9	△ 27.7
23 市 債	9,524,300	5.3	△ 12.8	10,485,700	7.0	10.1
合 計	180,097,797	100	36.1	149,508,607	100	△ 17.0

## 一般会計款別決算状況（歳入）



## 款別決算状況の推移

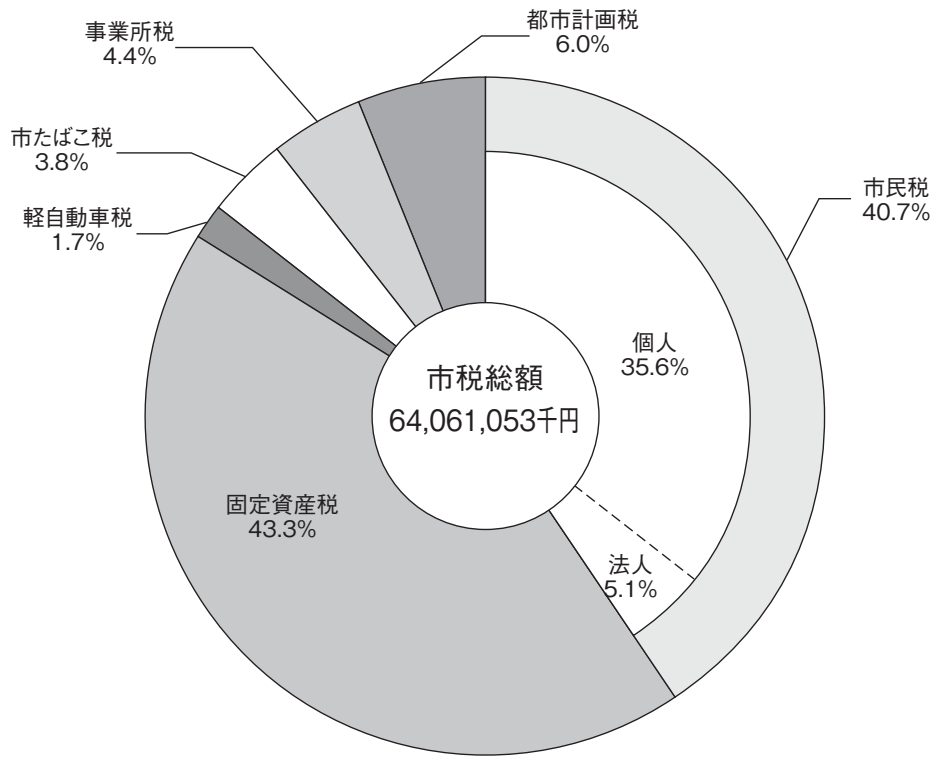


## 市 税 決 算 状 況

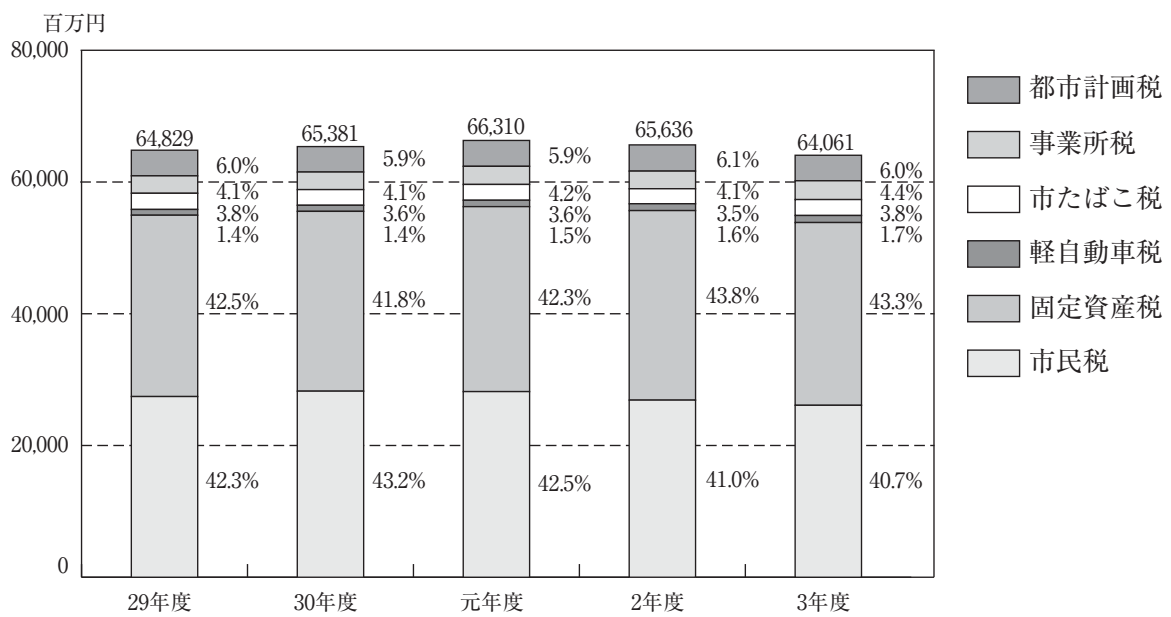
単位：千円、%

区 分	令和2年度			令和3年度		
	決算額	構成比	伸率	決算額	構成比	伸率
1 市 民 税	26,888,044	41.0	△ 4.6	26,103,895	40.7	△ 2.9
(1) 個 人	23,565,869	35.9	△ 0.5	22,810,773	35.6	△ 3.2
(2) 法 人	3,322,174	5.1	△ 26.3	3,293,123	5.1	△ 0.9
2 固 定 資 産 税	28,774,950	43.8	2.5	27,743,544	43.3	△ 3.6
3 軽 自 動 車 税	1,035,576	1.6	6.5	1,071,844	1.7	3.5
4 市 た ば こ 税	2,277,080	3.5	△ 5.0	2,415,275	3.8	6.1
5 事 業 所 税	2,680,218	4.1	△ 2.6	2,850,665	4.4	6.4
6 都 市 計 画 税	3,980,415	6.1	1.4	3,875,685	6.0	△ 2.6
7 鉦 産 税	137	—	△ 9.1	143	—	4.4
合 計	65,636,420	100	△ 1.0	64,061,053	100	△ 2.4

## 市税決算状況



## 市税決算状況の推移



## 目的税（事業所税、都市計画税）の充当状況

単位：千円

区 分	主 な 事 業	決算額	財 源 内 訳					
			国県支出金	地方債	その他	一般財源	事業所税	
							事業所税	都市計画税
保育所、社会福祉施設等整備	・法人保育所・認定こども園整備費補助金 ・保健所・保健センター管理運営事業 など	935,332	429,008	162,100	0	344,244	163,236	0
火葬場整備	・斎場整備事業	192,647	0	145,500	0	47,147	22,358	0
廃棄物処理施設等整備	・余熱利用施設管理運営事業 ・ごみ焼却処理事業 ・豊橋田原ごみ処理施設整備事業 など	1,295,031	27,459	0	33,647	1,233,925	304,330	592,200
道路・橋梁、河川等整備	・弥生町線整備事業 ・道路舗装事業 ・橋梁長寿命化事業 など	2,265,837	254,363	1,020,500	56,676	934,298	417,626	53,700
公園整備	・街区公園等整備事業 など	322,368	82,957	117,000	1,910	120,501	6,110	107,900
市街地整備	・駅前大通二丁目地区第一種市街地再開発等事業 ・牟呂坂津土地区画整理事業 ・柳生川南部土地区画整理推進事業 など	2,535,878	1,337,039	778,000	86,470	334,369	2,860	328,700
下水道整備	・雨水処理等負担金 ・下水道建設改良事業出資金 など	1,529,076	0	0	0	1,529,076	124,176	1,404,900
消防・防災施設等整備	・防災備蓄品等整備事業 ・消防署所施設管理事業 など	370,152	21,673	260,500	0	87,979	41,721	0
教育・文化施設整備	・本郷中学校校舎改造事業 ・まちなか図書館整備事業 ・美術博物館改修事業 など	3,010,411	142,047	1,572,100	26	1,296,238	462,354	414,719
公債費	・都市計画事業債等に係る元利償還金	3,485,959	0	0	0	3,485,959	1,163,361	1,032,900
徴税費	・課税事務費 など	1,097,414	628,159	0	50,636	418,619	142,533	0
合 計		17,040,107	2,922,706	4,055,700	229,364	9,832,337	2,850,665	3,935,019

## 森林環境譲与税の充当状況

単位：千円

区 分	主 な 事 業	決算額	財 源 内 訳				
			国県支出金	地方債	その他	一般財源	森林環境譲与税
森林環境整備	・森林環境整備推進事業費 ・森林環境譲与税基金積立金	37,121	0	0	0	37,121	37,121
合 計		37,121	0	0	0	37,121	37,121

## 地方消費税交付金（消費税率引上げ分）の充当状況

消費税率が引き上げられたことに伴う地方消費税交付金の増収分の充当状況については、次のとおりです。

（歳入） 7款1項1目 地方消費税交付金

決算額 8,931,289 千円

うち、社会保障財源分 5,007,553 千円

（歳出） 社会保障4経費その他社会保障施策に要する経費

単位：千円

区 分	主 な 事 業	決 算 額	財 源 内 訳			
			国県支出金	そ の 他	一 般 財 源	うち、 引上げ分の 地方消費税
社会福祉	障害者福祉事業	11,646,127	7,587,824	1,436	4,056,867	814,328
	高齢者福祉事業	963,776	333,951	0	629,825	126,424
	児童福祉事業	20,532,611	11,786,306	809,456	7,936,849	1,593,149
	母子父子福祉事業	1,407,183	504,661	0	902,522	181,161
	生活保護事業	3,658,558	2,688,495	52,012	918,051	184,279
小 計		38,208,255	22,901,237	862,904	14,444,114	2,899,341
社会保険	国民健康保険事業	2,204,059	1,261,300	0	942,759	189,238
	介護保険事業	2,698,208	0	0	2,698,208	541,607
	高齢者医療事業	4,290,383	633,223	0	3,657,160	734,095
小 計		9,192,650	1,894,523	0	7,298,127	1,464,940
保健衛生	病院事業	1,250,971	0	0	1,250,971	251,105
	疾病予防対策事業	4,527,694	2,570,196	24,971	1,932,527	387,913
	医療提供体制確保事業	37,475	0	16,284	21,191	4,254
小 計		5,816,140	2,570,196	41,255	3,204,689	643,272
合 計		53,217,045	27,365,956	904,159	24,946,930	5,007,553

## 2. 歳出の状況

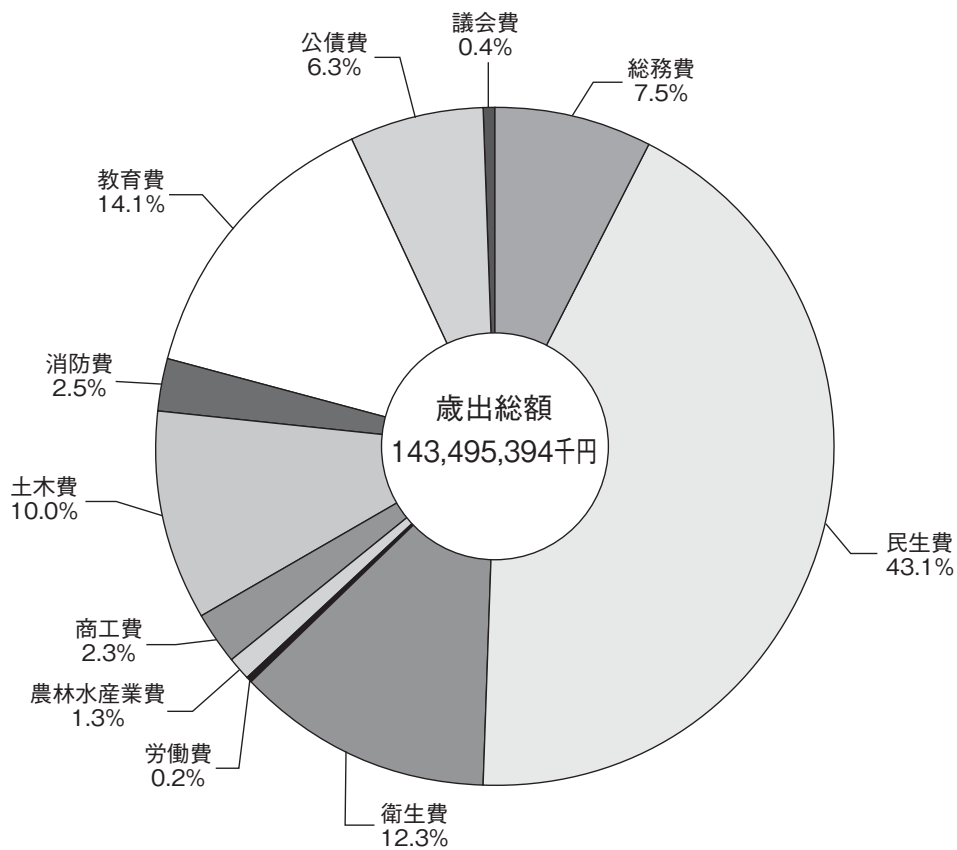
### 一般会計款別決算状況（歳出）

単位：千円、%

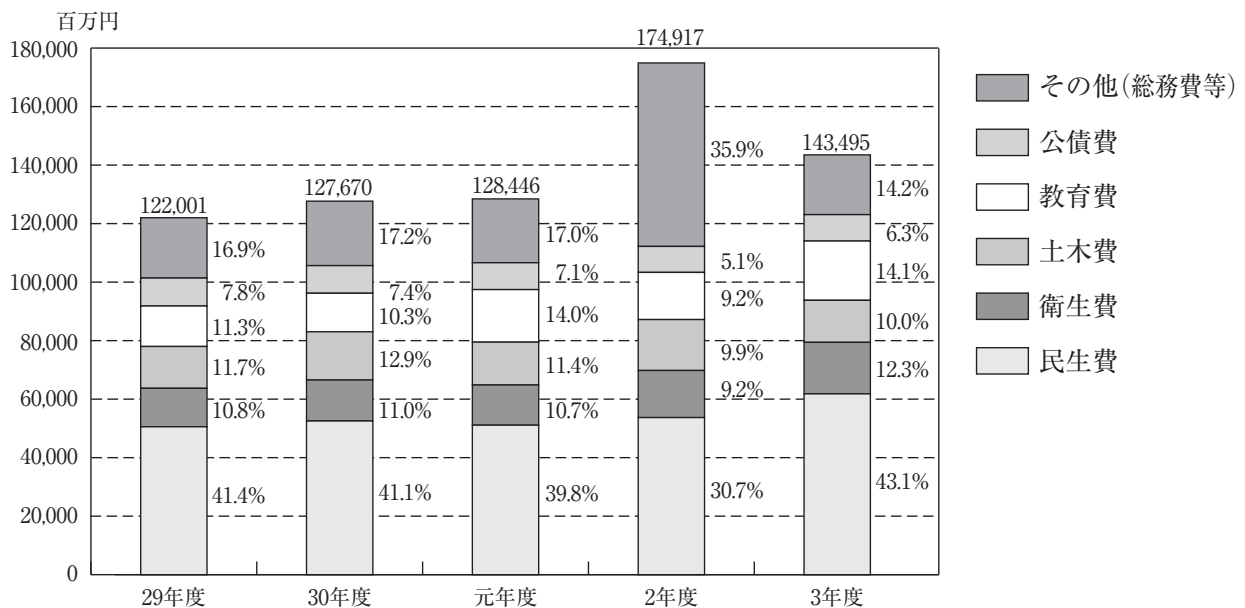
区 分	令和2年度			令和3年度		
	決算額	構成比	伸率	決算額	構成比	伸率
1 議 会 費	613,360	0.4	△ 2.2	635,891	0.4	3.7
2 総 務 費	49,491,488	28.3	4.3倍	10,813,171	7.5	△ 78.2
3 民 生 費	53,703,915	30.7	5.1	61,807,895	43.1	15.1
4 衛 生 費	16,093,399	9.2	17.0	17,602,812	12.3	9.4
5 労 働 費	272,100	0.2	37.3	217,817	0.2	△ 19.9
6 農 林 水 産 業 費	1,674,435	1.0	△ 24.3	1,826,867	1.3	9.1
7 商 工 費	6,986,026	4.0	2.0倍	3,288,481	2.3	△ 52.9
8 土 木 費	17,402,953	9.9	18.9	14,376,068	10.0	△ 17.4
9 消 防 費	3,664,941	2.1	△ 2.3	3,635,599	2.5	△ 0.8
10 教 育 費	16,116,833	9.2	△ 10.3	20,259,015	14.1	25.7
11 災 害 復 旧 費	16,348	—	27.1	6,776	—	△ 58.6
12 公 債 費	8,881,508	5.1	△ 3.2	9,025,003	6.3	1.6
合 計	174,917,306	100	36.2	143,495,394	100	△ 18.0



## 一般会計款別決算状況（歳出）



## 款別決算状況の推移

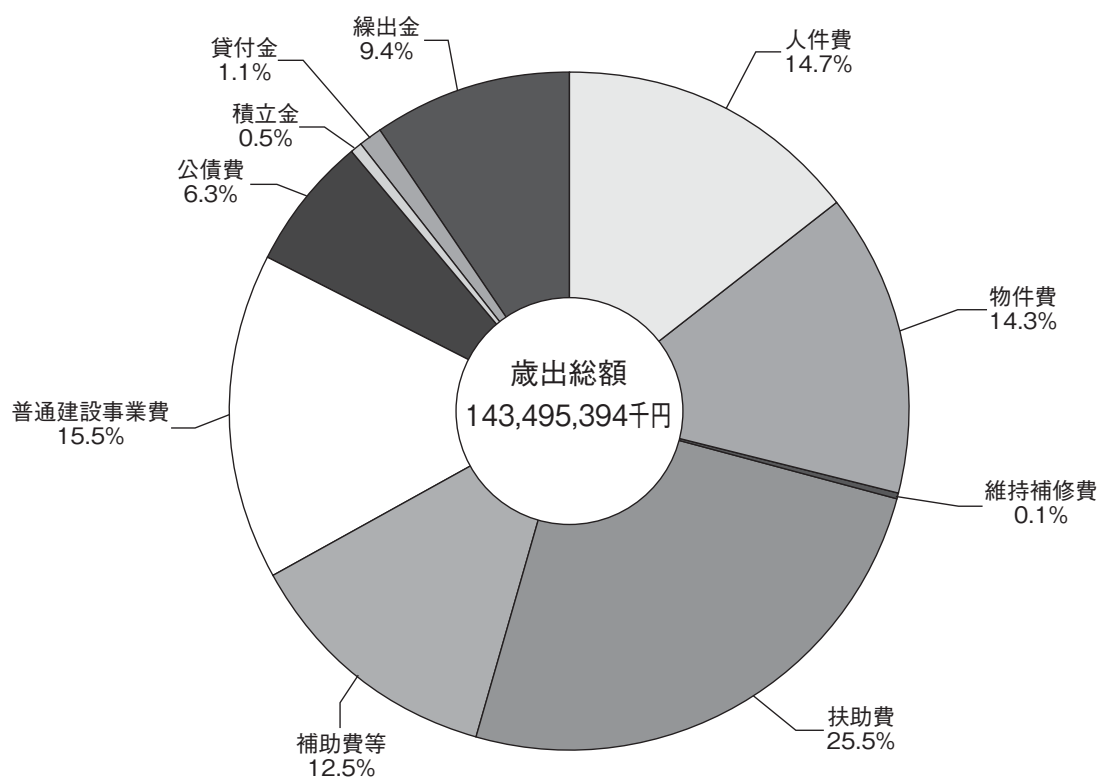


一般会計性質別決算状況（歳出）

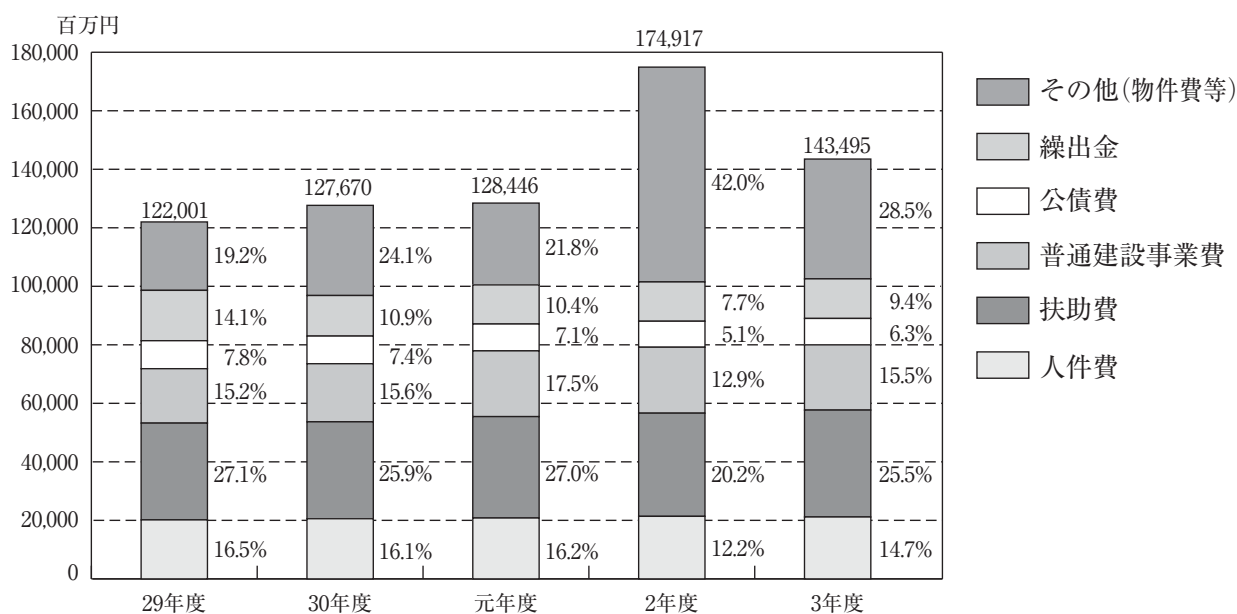
単位：千円、%

区 分	令和2年度			令和3年度			
	決算額	構成比	伸率	決算額	構成比	伸率	
1 人 件 費	21,376,617	12.2	2.8	21,152,490	14.7	△ 1.0	
2 物 件 費	20,272,760	11.6	13.0	20,570,543	14.3	1.5	
3 維 持 補 修 費	113,708	0.1	7.4	91,841	0.1	△ 19.2	
4 扶 助 費	35,264,414	20.1	1.7	36,542,568	25.5	3.6	
5 補 助 費 等	48,276,101	27.6	5.8倍	17,884,280	12.5	△ 63.0	
6 普 通 建 設 事 業 費	22,539,151	12.9	0.3	22,294,062	15.5	△ 1.1	
内 訳	補 助 事 業 費	11,560,499	6.6	10.3	9,472,701	6.6	△ 18.1
	単 独 事 業 費	10,450,720	6.0	△ 9.3	12,305,026	8.6	17.7
	県 営 事 業 負 担 金	527,932	0.3	13.4	516,335	0.4	△ 2.2
7 災 害 復 旧 事 業 費	16,348	—	27.1	6,776	—	△ 58.6	
8 公 債 費	8,881,508	5.1	△ 3.2	9,025,003	6.3	1.6	
9 積 立 金	3,305,528	1.9	11.3倍	774,045	0.5	△ 76.6	
10 投 資 及 び 出 資 金	17,000	—	56.7倍	300	—	△ 98.2	
11 貸 付 金	1,423,500	0.8	5.5	1,622,500	1.1	14.0	
12 繰 出 金	13,430,671	7.7	0.5	13,530,986	9.4	0.7	
合 計	174,917,306	100	36.6	143,495,394	100	△ 18.0	

## 一般会計性質別決算状況（歳出）



## 性質別決算状況の推移

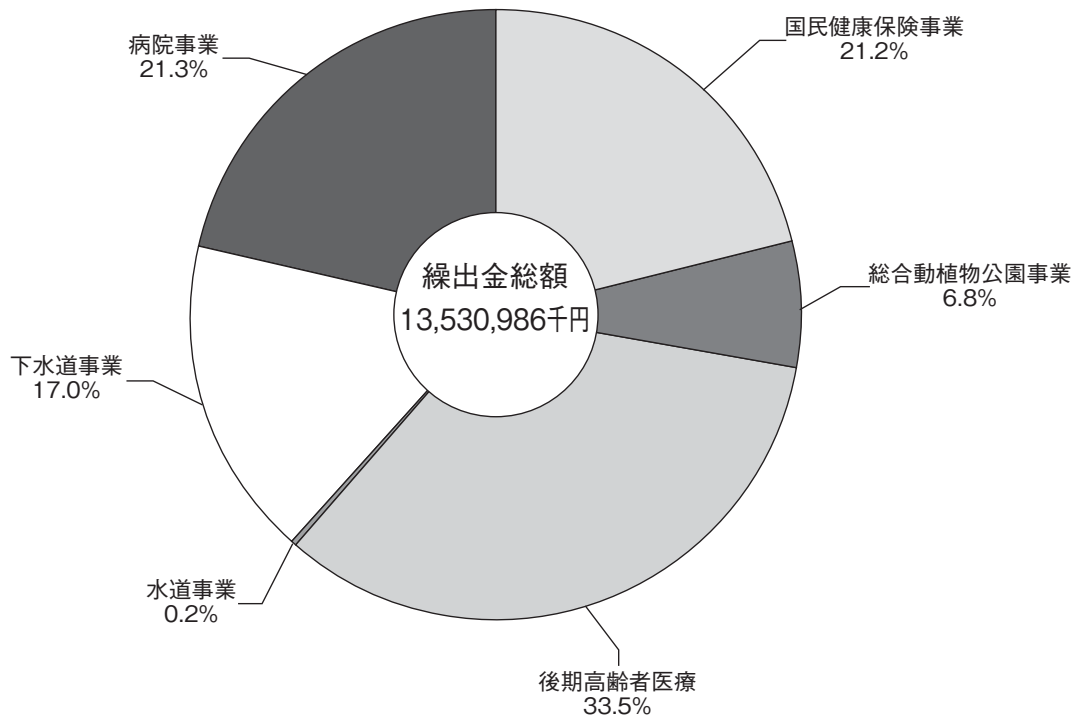


## 他会計への繰出金決算状況

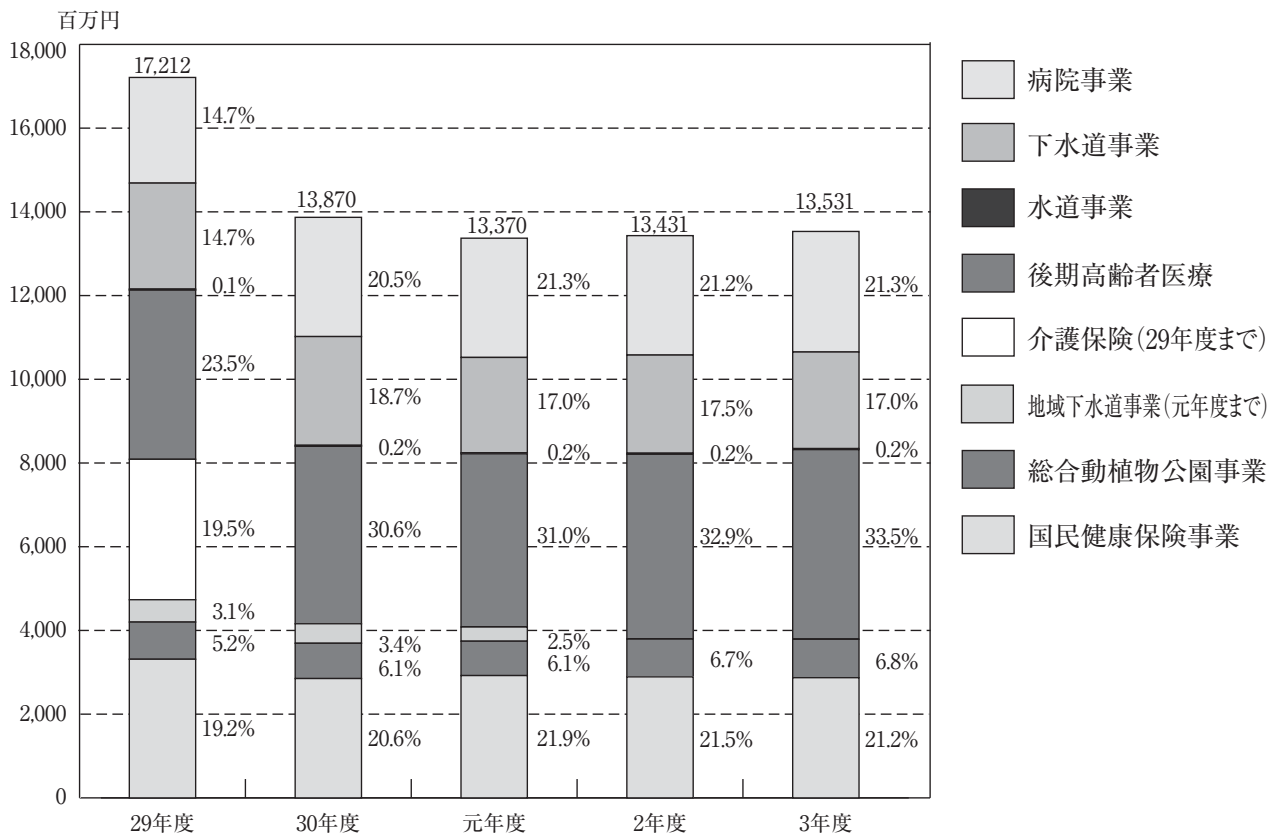
単位：千円、%

区 分		令和2年度			令和3年度		
		決算額	構成比	伸率	決算額	構成比	伸率
特別 会 計	国民健康保険事業	2,890,639	21.5	△ 1.1	2,870,677	21.2	△ 0.7
	総合動植物公園事業	902,998	6.7	9.9	918,291	6.8	1.7
	母子父子寡婦福祉資金貸付事業	139	—	△ 5.1	92	—	△ 33.6
	後期高齢者医療	4,414,846	32.9	6.7	4,530,805	33.5	2.6
	小 計	8,208,622	61.1	△ 0.1	8,319,864	61.5	1.4
企 業 会 計	水道事業	24,666	0.2	0.5	24,801	0.2	0.5
	児童手当費負担金	6,028	—	10.1	6,338	—	5.1
	消火栓設置等負担金	18,638	0.1	△ 2.3	18,463	0.1	△ 0.9
	下水道事業	2,344,764	17.5	3.0	2,306,801	17.0	△ 1.6
	雨水処理等負担金	1,635,451	12.2	△ 9.3	1,664,847	12.3	1.8
	児童手当費負担金	7,290	0.1	△ 4.9	6,827	0.1	△ 6.3
	下水道建設改良事業出資金	98,434	0.7	△ 14.4	87,814	0.6	△ 10.8
	バイオマス利活用センター負担金	354,817	2.6	0.9	338,814	2.5	△ 4.5
	分流式下水道等負担金	247,287	1.8	皆増	208,499	1.5	△ 15.7
	使用料改定負担緩和特例措置補助金	1,485	—	皆増	—	—	皆減
	病院事業	2,852,619	21.2	0.1	2,879,519	21.3	0.9
	病院運営事業費負担金	559,744	4.2	△ 3.1	559,255	4.1	△ 0.1
	救命救急センター運営費負担金	373,519	2.8	1.8	378,320	2.8	1.3
	空床確保費負担金	204,757	1.5	△ 1.5	209,291	1.5	2.2
	保健衛生行政経費負担金	93,315	0.7	△ 20.1	104,105	0.8	11.6
企業債償還金等負担金	1,557,017	11.6	1.6	1,557,017	11.5	0.0	
児童手当費負担金	46,268	0.3	△ 1.2	49,972	0.4	8.0	
建設改良費出資金	18,000	0.1	皆増	21,560	0.2	19.8	
小 計	5,222,050	38.9	1.4	5,211,122	38.5	△ 0.2	
合 計	13,430,671	100	0.5	13,530,986	100	0.7	

## 繰出金決算状況



## 繰出金決算状況の推移



## 新 型 コ ロ ナ ウ イ ル ス 感 染 症

項 目	決 算 額	財 源 内 訳			
		国県支出金	うち、地方創 生臨時交付金	そ の 他	一 般 財 源
1 款 議会費	29,040	0	0	0	29,040
①議会運営事務費	29,040	0	0	0	29,040
2 款 総務費	267,731,034	220,951,110	212,469,000	7,783,050	38,996,874
①新型コロナウイルス感染症対策基金 積立金	8,161,550	0	0	6,161,550	2,000,000
②職員採用事務費	62,400	0	0	0	62,400
③庁舎管理事務費	120,215,724	103,587,000	103,587,000	0	16,628,724
④未来創生戦略事業費	858,000	771,000	771,000	0	87,000
⑤行政情報管理システム管理運営事業費	5,782,062	5,196,000	5,196,000	0	586,062
⑥ICT利活用推進事業費	13,675,172	12,292,000	12,292,000	0	1,383,172
⑦個人市民税課税事務費	1,128,416	1,014,000	1,014,000	0	114,416
⑧窓口センター施設管理運営事業費	2,791,810	2,509,000	2,509,000	0	282,810
⑨文化がみえるまちづくり事業費	127,050	0	0	0	127,050
⑩市民文化会館管理事業費	0	0	0	0	0
⑪西川芸能練習場管理事業費	0	0	0	0	0
⑫三の丸会館管理事業費	0	0	0	0	0
⑬ライフポートとよはし管理事業費	594,000	0	0	0	594,000
⑭公会堂管理事業費	77,000	0	0	0	77,000
⑮穂の国とよはし芸術劇場管理事業費	11,906,000	5,752,000	5,752,000	0	6,154,000
⑯アイプラザ豊橋管理事業費	3,263,000	2,900,000	2,900,000	0	363,000
⑰総合運動場管理運営事業費	683,000	0	0	0	683,000
⑱地区体育館管理運営事業費	372,000	334,000	334,000	0	38,000
⑲トレーニングセンター管理運営事業費	49,000	0	0	0	49,000
⑳総合体育館管理運営事業費	417,000	374,000	374,000	0	43,000
㉑屋内プール・アイスアリーナ管理運 営事業費	22,183,000	19,942,000	19,942,000	0	2,241,000
㉒スポーツを活用したまちづくり事業費	755,205	678,000	678,000	0	77,205

# 対策の決算状況

単位：円

区 分	実績及び成果	
	令和2年度	令和3年度
Web会議システムの導入	—	Web会議システムの導入
新型コロナウイルス感染症対策基金積立金	215,129,781円	8,161,550円
採用試験における感染防止対策	採用試験会場の増設及び消毒委託	採用試験会場の増設及び消毒委託
市役所内の感染症対策環境整備 空調設備修繕 市役所内サテライトオフィスの整備	アクリル板等資材購入 1,341,604円 — —	アクリル板等の購入 959,024円 9台 114,268,000 地下1階改装工事等
豊橋市新型コロナ通知システム	豊橋市新型コロナ通知システムの導入	豊橋市新型コロナ通知システムの運用
チャットサービス利用料 テレワーク用PC賃借料 無線化作業 無線化機器	—	75台 140ライセンス 1,761,540円 3,113,000 907,522
テレワーク用スマートフォン導入 Web会議システム導入 庁内無線化等ネットワーク再編プロジェクト管理等委託 テレワーク用PC購入	— 2,712,000円 9,482,000 —	6台 166,703円 1,128,519 100台 4,899,950 7,480,000
住民税申告における感染防止対策	HP上で申告書作成機能の提供、申告時の順番待ち受付システムの導入	HP上で申告書作成機能の提供、申告時の順番待ち受付システムの増台
空調設備修繕 感染症対策環境整備	— 消毒液等の購入 33,922円	4施設 2,761,000円 消毒液等の購入 30,810
ストリートピアノ管理事業費	—	消毒等の清掃委託
指定管理者支援補助金	2,207,000円	0円
指定管理者支援補助金	382,000円	0円
指定管理者支援補助金	1,079,000円	0円
指定管理者支援補助金	2,048,000円	594,000円
指定管理者支援補助金	1,413,000円	77,000円
指定管理者支援補助金	14,069,000円	11,906,000円
指定管理者支援補助金	22,365,000円	3,263,000円
指定管理者支援補助金	7,438,000円	683,000円
指定管理者支援補助金	3,971,580円	372,000円
指定管理者支援補助金	518,810円	49,000円
指定管理者支援補助金	4,454,610円	417,000円
指定管理者支援補助金	36,509,000円	22,183,000円
スポーツ合宿等支援事業補助金	—	10件 755,205円

項 目	決 算 額	財 源 内 訳			
		国県支出金	うち、地方創 生臨時交付金	そ の 他	一 般 財 源
㉓スポーツによる共生・交流促進事業費	100,000	0	0	0	100,000
㉔校区市民館管理運営事業費	40,040,219	35,995,000	35,995,000	0	4,045,219
㉕市民センター管理運営事業費	1,479,000	614,000	614,000	0	865,000
㉖外国人相談事業費	9,200,000	6,813,000	6,813,000	1,621,500	765,500
㉗相談支援事業費	9,804,387	9,517,000	2,546,000	0	287,387
㉘男女共同参画センター管理運営事業費	2,037,800	1,808,000	1,778,000	0	229,800
㉙危機管理対策事業費	10,029,382	9,016,000	9,016,000	0	1,013,382
㉚東三河広域連合消費生活事業負担金	297,626	267,000	267,000	0	30,626
㉛その他	1,641,231	1,572,110	91,000	0	69,121
3 款 民生費	9,338,879,504	9,282,233,858	562,541,000	0	56,645,646
①総合福祉センター管理運営事業費	3,190,000	2,867,000	2,867,000	0	323,000
②障害福祉サービス継続支援事業補助金	8,737,000	7,984,000	6,691,000	0	753,000
③障害福祉サービス感染症対策事業費	272,448	244,000	244,000	0	28,448
④介護ロボット等導入支援事業補助金	1,526,000	1,474,000	457,000	0	52,000
⑤障害者福祉会館管理運営事業費	0	0	0	0	0
⑥住民税非課税世帯等に対する臨時特別給付金給付事業費	2,468,598,300	2,468,598,300	0	0	0
⑦特別養護老人ホーム管理運営事業費	1,474,120	1,275,000	1,275,000	0	199,120
⑧介護サービス提供体制確保事業補助金	58,285,000	56,480,000	16,053,000	0	1,805,000
⑨介護保険施設等整備事業補助金	5,030,000	5,030,000	0	0	0
⑩切れ目のない子育て支援事業費	451,130	427,565	202,000	0	23,565
⑪子育て世帯生活支援特別給付金給付事業費（切れ目のない子育て支援費）	234,084,047	234,084,047	0	0	0
⑫公立保育所等管理運営事業費	11,934,885	10,932,000	9,464,000	0	1,002,885
⑬法人保育所・認定こども園通常保育事業費	52,373,000	49,800,000	22,881,000	0	2,573,000
⑭私立幼稚園運営費補助金	3,855,280	3,465,000	3,465,000	0	390,280



単位：円

区 分	実 績 及 び 成 果	
	令和2年度	令和3年度
アスリートによるオンライン講座開催回数	—	1回 29人
空調設備修繕 I C T環境の整備	— —	36館 28,240,135円 49 11,800,084
指定管理者支援補助金	3,108,000円	1,479,000円
ブラジル人向けメンタルヘルス相談件数	1,555件	1,081件
生理用品の配布 女性のつながりサポート事業	— —	1,500袋 509,332円 SNSやまちかど保健室での相談、訪問支援等
空調設備修繕 男性の家事・育児への参画意識高揚を図るセミナー	1台 — 1,265,000円	1台 1,977,800円 2回 32人
避難所の感染防止用品購入	—	プライバシー保護テント、プラスチックガウン、 ニトリル手袋、避難所受付用パーテーション
オンライン消費生活相談等事業負担金	544,662円	297,626円
市有施設の感染症対策環境整備	消毒液等の消耗品購入 1,926,860円	消毒液等の消耗品購入 1,641,231円
空調設備修繕	—	2台 3,190,000円
サービス継続支援事業補助件数 抗原検査キット等購入補助件数 感染対策物品等購入補助件数	3事業所 — — — — —	4事業所 1,293,000円 64 2,379,000 90 5,065,000
C O 2 モニターの配布	—	72事業所 272,448円
補助金	1事業所 854,000円	1事業所 1,526,000円
指定管理者支援補助金	—	0円
職員人件費 給付世帯数 事務費	— — —	時間外勤務手当 1,562,679円 24,202世帯 2,420,200,000 46,835,621
感染症対策用陰圧ブース購入 感染症対策環境整備 リモート面会の実施	— — —	2セット 1,320,000円 消耗品購入 100,000 286件 54,120
感染対策物品等購入補助件数 自費検査補助件数 抗原検査キット等購入補助件数 緊急時介護人材確保・職場環境復旧等支援件数	— — — 27事業所 22,663,000円	208事業所 13,331,000円 3 383,000 109 4,144,000 34 40,427,000
新型コロナウイルス感染拡大防止対策費補助金	3事業所 9,244,000円	2事業所 5,030,000円
子育て応援事業	—	会場分散型による子育て応援フェスの開催
職員人件費 給付人数 事務費	— — —	時間外勤務手当等 2,578,127円 4,393人 219,650,000 11,855,920
感染症対策環境整備 空調設備修繕 一時預かり事業の体制強化	消毒液、非接触体温計等の購入 4,967,872円 — —	消毒液、非接触体温計等の購入 2,714,567円 2園 7,623,000 会計年度任用職員(日額等) 1,597,318
感染対策物品等購入補助件数 抗原検査キット等購入補助件数 オンライン環境整備費補助金	83施設 — — — — —	68施設 37,900,000円 42 10,573,000 50 3,900,000
感染対策物品等購入補助件数 抗原検査キット等購入補助件数 オンライン環境整備費補助金	— — —	17施設 1,626,280円 11 1,519,000 9 710,000

項 目	決 算 額	財 源 内 訳			
		国県支出金	うち、地方創 生臨時交付金	そ の 他	一 般 財 源
⑮子育て環境総合支援事業費	1,690,260	1,364,000	1,027,000	0	326,260
⑯交通児童館管理運営事業費	1,910,800	1,632,000	1,452,000	0	278,800
⑰こども未来館施設管理事業費	12,024,600	8,437,000	8,437,000	0	3,587,600
⑱児童育成事業費	1,567,560	1,460,000	902,000	0	107,560
⑲法人保育所等地域子ども・子育て支援事業費	2,563,000	2,539,000	458,000	0	24,000
⑳新生児臨時特別給付金給付事業費	9,400,000	8,450,000	8,450,000	0	950,000
㉑ひとり親家庭等自立支援事業費	233,381	221,000	105,000	0	12,381
㉒母子生活支援施設入所事業費	232,000	183,000	183,000	0	49,000
㉓子育て世帯生活支援特別給付金給付事業費（ひとり親家庭等支援費）	181,651,361	181,651,361	0	0	0
㉔子どもの貧困対策事業費	9,880,991	9,730,991	0	0	150,000
㉕子育て世帯への臨時特別給付金給付事業費	5,727,672,123	5,727,672,123	0	0	0
㉖豊橋市子育て世帯への臨時特別給付金給付事業費	519,291,843	476,046,000	476,046,000	0	43,245,843
㉗生活保護扶助事業費	0	0	0	0	0
㉘生活困窮者自立支援事業費	120,662	90,000	0	0	30,662
㉙新型コロナウイルス感染症生活困窮者自立支援金給付事業費	17,596,471	17,596,471	0	0	0
⑳その他	3,233,242	2,500,000	1,882,000	0	733,242
4 款 衛生費	3,478,065,390	3,122,676,274	184,066,000	113,376,331	242,012,785
①共通事務費（疾病対策費）	2,312,000	2,210,000	890,000	0	102,000
②予防接種事業費	2,336,892,995	2,336,721,395	0	0	171,600

単位：円

区 分	実 績 及 び 成 果	
	令和2年度	令和3年度
児童福祉施設等感染症防止対策相談支援 C O 2 モニターの配布	— —	医師によるオンライン相談支援 528,572円 153施設 1,161,688
指定管理者支援補助金 空調設備修繕 感染症対策環境整備	798,000円 — —	516,000円 3台 1,196,800 消毒液等の購入 198,000
抗原検査キット購入 指定管理者支援補助金	— 23,568,000円	20個 28,600円 11,996,000
抗原検査キット等購入補助件数 つどいの広場感染症対策環境整備 ファミリーサポートセンター感染症対策環境整備	— 消毒液等の購入 1,499,817円 —	3施設 620,000円 消毒液等の購入 647,634 消毒液等の購入 299,926
感染症対策費補助金 地域子育て支援センターの感染症対策環境整備 病児保育の感染症対策環境整備	2施設 852,080円 消毒液等の購入 2,000,000 1施設 63,000	7施設 1,230,000円 消毒液やオンライン環境対応機器等の購入 1,240,000 1施設 93,000
給付人数	2,350人 235,000,000円	94人 9,400,000円
ひとり親家庭等学習・生活支援事業	オンライン上で支援できるよう、タブレット端末等を導入	オンライン上での支援体制の強化
抗原検査キット等購入補助件数 感染症対策物品等購入補助件数	— 1施設 500,000円	1施設 132,000円 1 100,000
職員人件費 給付人数 事務費	— — —	時間外勤務手当 647,760円 3,508人 175,400,000 5,603,601
フードバンク活動支援事業補助金 支援対象児童等への食事の提供	— —	1団体 300,000円 弁当配付 2,288食
職員人件費 給付人数 事務費	— — —	時間外勤務手当 492,293円 57,099人 5,709,870,000 17,309,830
給付人数 事務費	— —	5,166人 516,600,000円 2,691,843
保護施設等衛生管理体制確保支援件数	—	0件
学習・生活支援人数 就労準備支援人数	— —	88人 6
職員人件費 給付人数 事務費	— — —	時間外勤務手当 775,845円 151人 15,540,000 1,280,626
感染症対策に係る人件費 市有施設の感染症対策環境整備	— 消毒液等の消耗品及び備品購入 2,144,008円	時間外勤務手当 64,476円 消毒液等の消耗品及び備品購入 3,168,766
保健衛生システム改修委託料	—	がん検診等の結果をマイナポータルで閲覧 できるよう、保健衛生システムの改修を実施
新型コロナウイルス（臨時） 集団接種運営事務費 集団接種に係る路線バスの増便 集団接種タクシー移動支援補助金 休診日・休日ワクチン接種開設協力金 集団接種医師派遣協力金 コールセンターの体制強化 外国人ワクチン接種支援事業費 新型コロナウイルスワクチン接種準備費	— — — — — — — — 1,2回目ワクチン接種に向けて体制を準備	接種人数 延 632,934人 集団接種の運営 30,092,371円 集団接種会場へ往來するバスを増便 4,447,419 286件 171,600 2 37,761,200 0 ワクチン接種円滑化を図るためコールセンターの体制を確保 外国人の相談等支援するため窓口体制を確保 3回目ワクチン接種に向けて体制を準備

項 目	決 算 額	財 源 内 訳			
		国県支出金	うち、地方創 生臨時交付金	そ の 他	一 般 財 源
③感染症予防対策事業費	758,418,675	529,414,000	7,758,000	101,646,331	127,358,344
④結核・感染症医療給付事業費	69,929,531	52,447,148	0	11,730,000	5,752,383
⑤妊産婦保健事業費	2,433,050	2,249,000	1,034,000	0	184,050
⑥愛知県医療従事者応援金負担金	149,355,000	126,424,000	126,424,000	0	22,931,000
⑦新型コロナウイルス感染症回復患者 転院受入協力金	1,071,000	0	0	0	1,071,000
⑧新型コロナウイルス感染症自宅療養 者支援事業費	28,304,640	25,445,000	25,445,000	0	2,859,640
⑨営業施設等指導事業費	135,850	122,000	122,000	0	13,850
⑩試験検査事業費	448,800	245,000	0	0	203,800
⑪環境にやさしいライフスタイル推進 事業費	1,540,000	1,462,000	692,000	0	78,000
⑫病院事業会計繰出金	21,560,000	19,382,000	19,382,000	0	2,178,000
⑬その他	105,663,849	26,554,731	2,319,000	0	79,109,118
5 款 労働費	12,414,640	10,239,320	9,721,000	0	2,175,320
①雇用確保安定事業費	12,414,640	10,239,320	9,721,000	0	2,175,320
6 款 農林水産業費	44,888,698	40,354,000	40,354,000	0	4,534,698
①農業団体等利子補給補助金	1,372,698	1,234,000	1,234,000	0	138,698
②農業経営収入保険加入促進補助金	27,405,000	24,637,000	24,637,000	0	2,768,000
③農業人材確保環境整備事業費	16,111,000	14,483,000	14,483,000	0	1,628,000
7 款 商工費	1,007,431,107	372,482,000	344,482,000	561,100,000	73,849,107
①商業振興事業費	21,180,000	6,882,000	6,882,000	1,100,000	13,198,000
②中小企業感染症対策事業費	2,299,990	2,067,000	2,067,000	0	232,990
③プレミアム付電子商品券事業費	115,331,978	106,511,000	78,511,000	0	8,820,978
④がんばる商店等感染症対策強化支援 補助金	89,615,000	80,563,000	80,563,000	0	9,052,000

単位：円

区 分	実 績 及 び 成 果	
	令和2年度	令和3年度
自宅療養者等医療提供事業補助金 PCR検査等提供医療機関公表協力金 PCR検査センターの運営等 自宅療養者配食サービスの提供 受診・相談センターの運営 医療機関におけるPCR検査等の実施 高齢者入所施設等職員へのスクリーニング検査の実施 パルスオキシメーターによる健康観察強化 自宅療養者への健康観察体制強化 自宅療養者の受診等搬送支援 クラスタ早期探知のための検査キット購入	検査件数 延 11,459件 提供食数 延 3,370食 受診・相談センターを運営 PCR検査センターの運営やPCR検査を実施 高齢者入所施設等職員へスクリーニング検査を実施 パルスオキシメーターによる自宅療養者の健康観察を実施	164件 68,270,000円 4医療機関 160,000 検査件数 延 69,223件 提供食数 延 65,056食 受診・相談センターを運営 PCR検査センターの運営やPCR検査を実施 高齢者入所施設等職員へスクリーニング検査を実施 パルスオキシメーターによる自宅療養者の健康観察を実施 自宅療養者への健康観察体制を強化 自宅療養者の受診等搬送支援を実施 クラスタ早期探知のための検査キットを購入
医療給付費	23件 17,480,222円	24件 69,914,531円
里帰り困難妊産婦育児等支援事業 分娩前ウイルス検査費補助金 感染妊産婦寄り添い支援事業	利用日数 延 167日 補助交付者数 33人 利用者数 0	利用日数 延 397日 補助交付者数 9人 利用者数 26
愛知県が実施する医療従事者応援金負担金	1件 72,685,000円	2件 149,355,000円
転院受入協力金	—	3件 1,071,000円
医師往診体制強化協力金 薬剤師往診体制強化協力金 診療体制確保協力金	—	6件 16,380,000円 6 11,924,640 0 0
飲食店等における換気の見える化事業の実施	空気環境測定の実施施設数 42施設	空気環境測定の実施施設数 127施設
試験検査事業費	—	PCR検査用安全キャビネットの定期メンテナンス
事業系食品ロス等実態調査業務委託	—	市内の食品関連事業者から排出される事業系食品ロスの実態を把握
建設改良事業出資金	感染症対策にかかる器械備品の購入	感染症病棟整備に伴う基本及び実施設計業務
感染症対策に係る人件費 市有施設の感染症防止対策	時間外勤務手当等 46,471,625円 消毒液等の消耗品及び備品購入 10,930,590	時間外勤務手当等 102,780,154円 消毒液等の消耗品及び備品購入 2,883,695
雇用維持助成金 雇用調整助成金申請等手数料補助金 中小企業採用戦略支援事業費	68件 35,456,000円 211 15,838,000 —	48件 7,936,000円 45 3,442,000 伴走支援参加企業数 2社
補助金	42件 510,079円	51件 1,372,698円
補助金	—	314件 27,405,000円
認定新規就農者特別支援補助金	—	12件 16,111,000円
飲食店業態転換支援補助金 業態転換チャレンジ応援補助金 がんばる商店街共同事業応援補助金	—	12事業者 5,466,000円 18 15,605,000 1 109,000
感染症対策セミナーの開催	受講者数 57人	受講者数 62人
プレミアム付電子商品券	—	販売セット数 87,936セット 流通額 439,680,000円
補助金	—	1,307店舗 89,615,000円

項 目	決 算 額	財 源 内 訳			
		国県支出金	うち、地方創 生臨時交付金	そ の 他	一 般 財 源
⑤消費回復事業特別支援補助金	35,029,000	29,087,000	29,087,000	0	5,942,000
⑥制度融資資金預託金	560,000,000	0	0	560,000,000	0
⑦制度融資関係事業費	148,048,762	124,842,000	124,842,000	0	23,206,762
⑧共通駐車券事業補助金	0	0	0	0	0
⑨宿泊施設感染症対策等特別支援補助金	27,926,000	17,890,000	17,890,000	0	10,036,000
⑩旅行者等誘客活動特別支援補助金	5,334,000	2,222,000	2,222,000	0	3,112,000
⑪その他	2,666,377	2,418,000	2,418,000	0	248,377
8 款 土木費	126,490,750	112,877,000	112,877,000	0	13,613,750
①豊橋駅東口自転車等駐車場管理運営事業費	41,000	0	0	0	41,000
②公共交通活性化事業費	889,750	0	0	0	889,750
③公共交通対策事業費	125,560,000	112,877,000	112,877,000	0	12,683,000
9 款 消防費	29,819,814	24,300,000	24,300,000	0	5,519,814
①消防署所施設管理事業費	3,519,221	3,163,000	3,163,000	0	356,221
②救急高度化事業費	23,638,193	21,137,000	21,137,000	0	2,501,193
③その他	2,662,400	0	0	0	2,662,400
10 款 教育費	419,089,845	351,517,550	243,028,100	0	67,572,295
①教育活動支援事業費	1,904,161	1,711,000	1,711,000	0	193,161
②コンピュータ活用事業費	66,388,464	60,328,000	60,328,000	0	6,060,464
③くすのき特別支援学校管理事業費	58,898,400	55,924,000	26,475,000	0	2,974,400
④くすのき特別支援学校教育活動事業費	9,157,966	6,570,000	2,354,000	0	2,587,966
⑤市立高等学校教育活動事業費	17,414,956	14,292,600	7,137,600	0	3,122,356
⑥家政高等専修学校教育活動事業費	1,814,583	1,000,000	100,000	0	814,583
⑦自然史博物館施設管理事業費	12,320,000	11,075,000	11,075,000	0	1,245,000
⑧視聴覚教育センター施設管理事業費	18,526,270	16,654,000	16,654,000	0	1,872,270

単位：円

区 分	実 績 及 び 成 果			
	令和2年度		令和3年度	
補助金	—		39イベント	35,029,000円
経営安定資金融資件数	58件	364,000,000円	30件	210,200,000円
信用保証料補助金	756件	157,328,025円	884件	118,902,662円
経営安定資金特別対策補助金	84	5,818,700	29	2,045,300
愛知県経済環境適応資金特別対策補助金	464	42,981,600	307	27,100,800
補助金	1件	2,470,000円	—	
補助金	—		20件	27,926,000円
補助金	—		15件	5,334,000円
感染症対策に係る人件費	会計年度任用職員(日額等) 2,533,833円		会計年度任用職員(日額等) 2,666,377円	
指定管理者支援補助金	27,000円		41,000円	
ウォーキングイベント実施回数	—		12回	889,750円
路線バス事業者感染症対策助成金	67系統	43,550,000円	69系統	68,560,000円
鉄軌道事業者感染症対策助成金	—	—	46両	41,200,000
タクシー事業者運行維持助成金	4事業者	15,850,000円	4事業者	15,800,000
リモート講習会等体制整備	—		Web会議システムの導入 タブレット端末等の整備	666,811円 2,852,410
救急活動における感染症対策強化	感染防止衣等の購入 —	12,957,480円	感染防止衣等の購入 感染性廃棄物収集運搬・処理業務委託料	23,512,760円 125,433
感染症対策に係る人件費	特殊勤務手当	1,623,300円	特殊勤務手当	2,662,400円
小中学校修学旅行キャンセル料補助金	0校	0円	18校	1,904,161円
学習用コンピュータ・タブレット費	タブレット端末の購入	1,986,681,400円	—	—
コンピュータネットワークシステム費	タブレット端末運用保守委託料 ネットワーク環境整備	2,116,400 3,093,050	タブレット端末運用保守委託料 ネットワーク環境整備	25,396,800円 40,991,664
スクールバスの増便	6路線	45,302,400円	6路線	58,898,400円
スクールバス介護員報酬	会計年度任用職員(日額等)	4,944,450円	会計年度任用職員(日額等)	4,832,100円
感染症対策環境整備	消毒液等の消耗品及び備品購入	5,419,000	消毒液等の消耗品及び備品購入	3,602,437
修学旅行キャンセル料補助金	0校	0	1校	4,248
学習用コンピュータ・タブレット費	タブレット端末の購入	13,118,600	—	—
コンピュータネットワークシステム費	タブレット端末運用保守委託料 ネットワーク環境整備	28,600 38,925	タブレット端末運用保守委託料 ネットワーク環境整備	343,200 375,981
学習用コンピュータ費	—	—	タブレット端末の購入	14,867,600円
感染症対策環境整備	消毒液等の消耗品及び備品購入	4,520,083円	消毒液等の消耗品及び備品購入	2,252,180
修学旅行キャンセル料補助金	1校	213,948	1校	295,176
感染症対策環境整備	消毒液等の消耗品及び備品購入	3,052,198円	消毒液等の消耗品及び備品購入	1,802,083円
修学旅行キャンセル料補助金	—	—	1校	12,500
空調設備修繕	—	—	3台	11,770,000円
感染症対策環境整備	消毒液等の消耗品購入	33,480円	映像演出システム非接触化	550,000
空調設備修繕	—	—	1台	18,205,000円
感染症対策環境整備	—	—	消毒液等の消耗品及び備品購入	321,270

項 目	決 算 額	財 源 内 訳			
		国県支出金	うち、地方創 生臨時交付金	そ の 他	一 般 財 源
⑨小学校校舎等改修事業費	14,557,600	14,500,000	14,500,000	0	57,600
⑩中学校校舎等改修事業費	13,695,000	13,600,000	13,600,000	0	95,000
⑪地区市民館管理運営事業費	37,676,478	37,370,000	33,870,000	0	306,478
⑫民営児童クラブ運営事業費	17,706,144	16,914,000	7,036,000	0	792,144
⑬郷土・司文庫等図書業務費	2,500,000	2,247,000	2,247,000	0	253,000
⑭学校健康診断事業費	2,913,042	2,618,000	2,618,000	0	295,042
⑮共同調理場運営事業費	31,177,500	31,177,500	31,177,500	0	0
⑯その他	112,439,281	65,536,450	12,145,000	0	46,902,831
一般会計 合計	14,724,839,822	13,537,631,112	1,733,838,100	682,259,381	504,949,329



単位：円

区 分	実 績 及 び 成 果			
	令和2年度		令和3年度	
トイレ大規模改造工事	—	—	1校	14,557,600円
トイレ大規模改造工事	—	—	1校	13,695,000円
ウェブキャスト環境の整備 空調設備修繕	1館	— 2,538,800円	21館 9	7,994,078円 29,682,400
感染症対策費補助金 ICT化推進事業費補助金 CO2モニターの配布	42クラブ	— — 16,070,000円	40クラブ 36 41	10,885,000円 6,666,000 155,144
図書館デジタルアーカイブ業務委託	215点	— 2,500,000円	87点	2,500,000円
抗原検査キット購入費 市立学校児童生徒心電図検査等業務委託料	— —	— —	75校 77	511,104円 2,401,938
空調設備改修工事	—	—	1場	31,177,500円
市有施設の感染症対策環境整備	消毒液等の消耗品及び備品購入	250,100,702円	消毒液等の消耗品及び備品購入	112,439,281円

一般会計節別不用額状況（歳出）

単位：千円、%

区 分	令和2年度						令和3年度					
	最終予算額	決算額	翌年度繰越額	不用額	構成比	不用率	最終予算額	決算額	翌年度繰越額	不用額	構成比	不用率
1 報 酬	2,795,599	2,626,341	0	169,258	2.0	6.1	2,767,666	2,644,020	1,063	122,583	1.6	4.4
2 給 料	8,684,456	8,423,338	0	261,118	3.0	3.0	8,642,297	8,466,398	0	175,899	2.4	2.0
3 職員手当等	7,735,265	7,470,359	0	264,906	3.1	3.4	7,344,322	7,169,027	720	174,575	2.3	2.4
4 共 済 費	3,488,354	3,310,666	0	177,688	2.1	5.1	3,396,153	3,285,087	56	111,010	1.5	3.3
5 災害補償費	2,062	2,061	0	1	—	0.1	4,642	2,340	0	2,302	—	49.6
6 恩給及び 退職年金	3,347	3,346	0	2	—	0.0	3,347	2,952	0	395	—	11.8
7 報 償 費	401,166	343,712	0	57,454	0.7	14.3	444,591	380,346	0	64,245	0.9	14.5
8 旅 費	183,047	96,667	0	86,380	1.0	47.2	168,260	90,773	50	77,437	1.0	46.0
9 交 際 費	4,020	1,115	0	2,905	—	72.3	4,020	1,455	0	2,565	—	63.8
10 需 用 費	3,820,798	3,309,431	31,630	479,737	5.5	12.7	3,631,381	3,307,839	50,990	272,552	3.7	7.6
11 役 務 費	1,055,198	888,911	21,660	144,627	1.7	14.0	1,093,284	998,158	8,313	86,813	1.2	8.0
12 委 託 料	19,489,745	17,337,715	748,215	1,403,816	16.2	7.5	21,582,151	20,280,846	99,995	1,201,310	16.1	5.6
13 使 用 料 及び賃借料	1,723,302	1,672,643	0	50,659	0.6	2.9	2,205,220	1,918,914	1,304	285,002	3.8	12.9
14 工事請負費	15,194,982	9,910,936	4,590,379	693,667	8.0	6.5	16,266,322	9,355,747	6,297,911	612,663	8.2	6.1
15 原 材 料 費	40,000	36,833	0	3,167	—	7.9	39,928	36,391	0	3,537	—	8.9
16 公 有 財 産 購 入 費	7,455,228	3,200,590	4,208,438	46,200	0.5	1.4	5,380,427	5,246,378	104,189	29,860	0.4	0.6
17 備品購入費	3,024,611	2,818,916	85,470	120,225	1.4	4.1	765,469	694,334	50,270	20,865	0.3	2.9
18 負担金、補助 及び交付金	60,083,462	56,940,058	941,847	2,201,557	25.4	3.7	28,404,119	24,013,871	2,194,541	2,195,707	29.5	8.4
19 扶 助 費	29,727,223	28,390,053	0	1,337,170	15.4	4.5	30,263,086	29,424,959	0	838,127	11.2	2.8
20 貸 付 金	1,914,018	1,423,500	0	490,518	5.7	25.6	2,119,500	1,622,500	0	497,000	6.7	23.4
21 補償、補填 及び賠償金	741,621	505,608	142,865	93,149	1.1	15.6	632,899	511,478	39,006	82,415	1.1	13.9
22 償還金、利子 及び割引料	9,527,316	9,443,486	0	83,830	1.0	0.9	9,852,952	9,727,935	0	125,017	1.7	1.3
23 投 資 及 び 出 資 金	17,000	17,000	0	0	—	0.0	300	300	0	0	—	0.0
24 積 立 金	3,309,550	3,305,528	0	4,022	—	0.1	787,912	774,045	0	13,867	0.2	1.8
25 寄 附 金	—	—	—	—	—	—	—	—	—	—	—	—
26 公 課 費	8,590	7,822	0	768	—	8.9	8,845	8,317	0	528	—	6.0
27 繰 出 金	13,891,004	13,430,671	0	460,333	5.3	3.3	13,956,458	13,530,986	0	425,472	5.7	3.0
28 予 備 費	30,000	0	0	30,000	0.3	100	30,000	0	0	30,000	0.4	100
合 計	194,350,963	174,917,306	10,770,503	8,663,153	100	4.7	159,795,550	143,495,394	8,848,409	7,451,747	100	4.9

※不用率＝不用額／（最終予算額－翌年度繰越額）