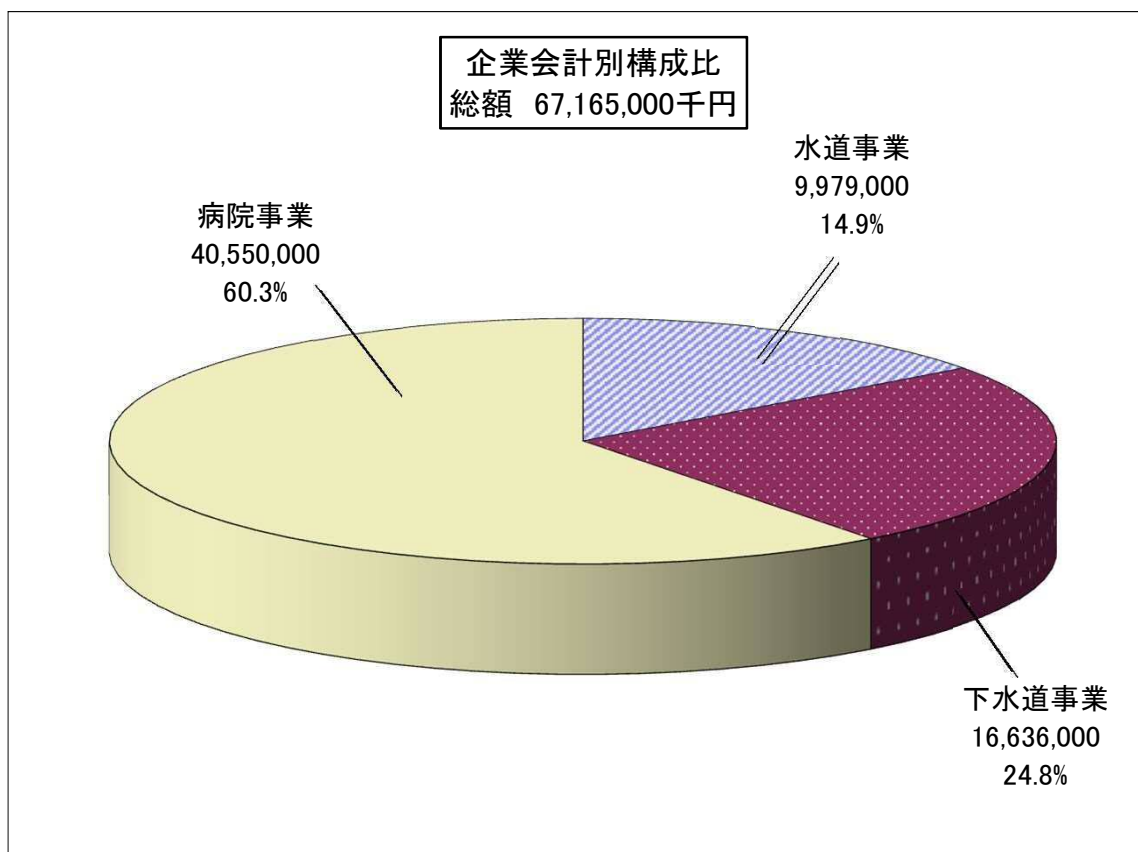
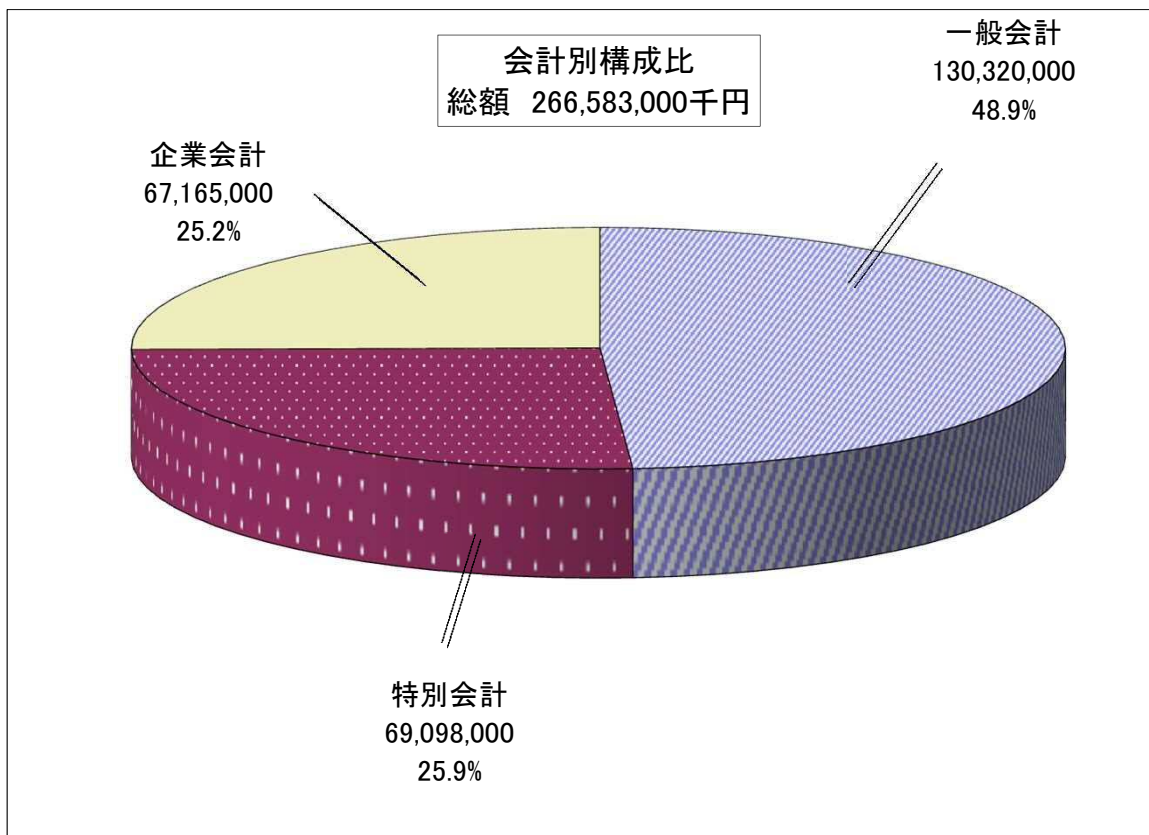


## 4 財政状況

(1) 令和4年度予算(当初)

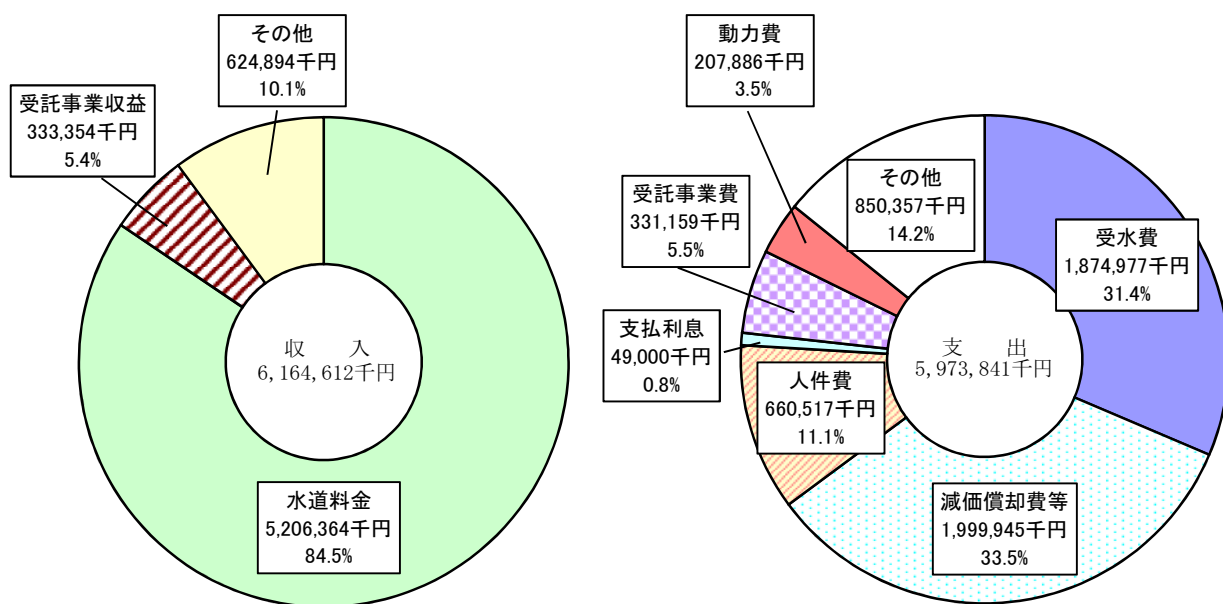
ア. 豊橋市会計別予算構成



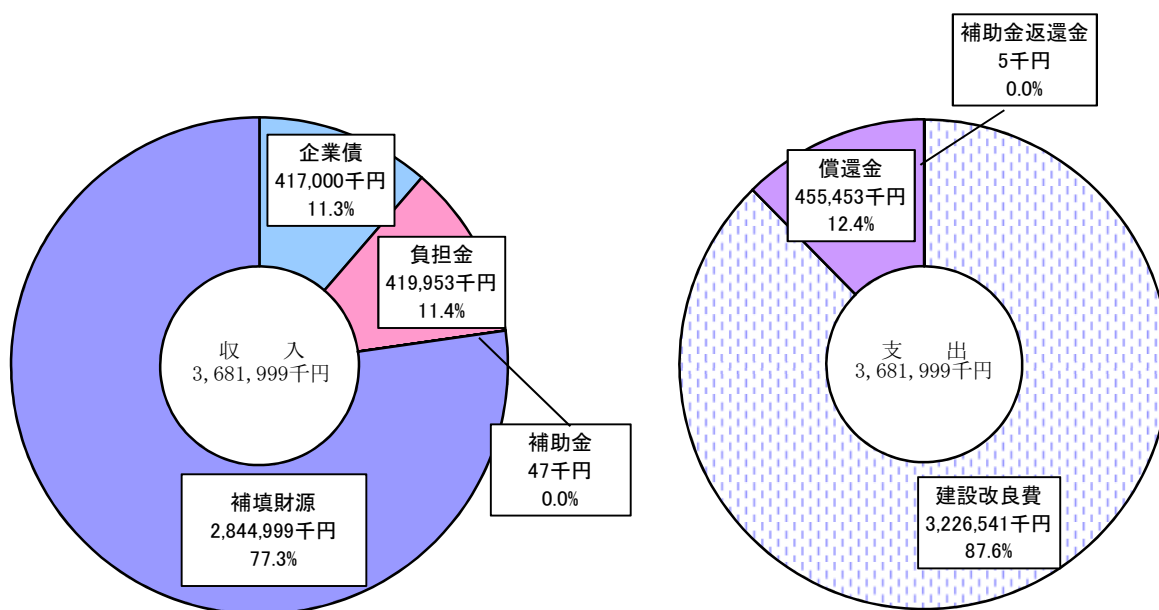
## イ. 水道事業会計予算収支図表

収益的収入	6,734,000千円	(税込み)
収益的支出	6,297,000千円	

### 収益的収支 (税抜き)



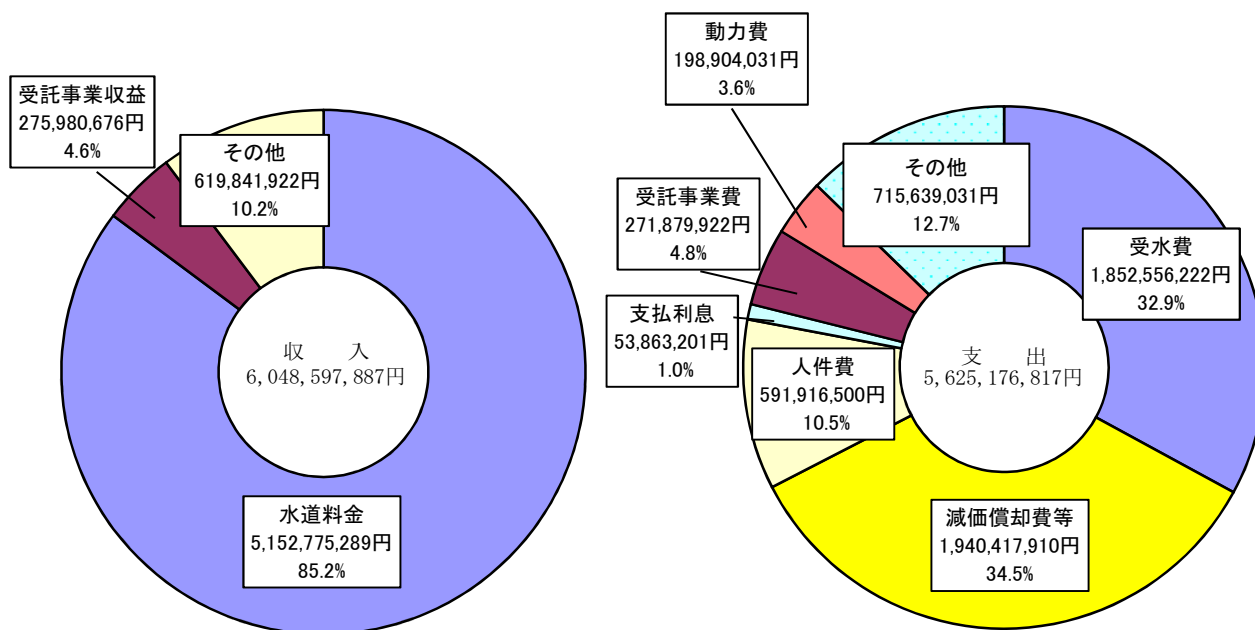
### 資本的収支 (税込み)



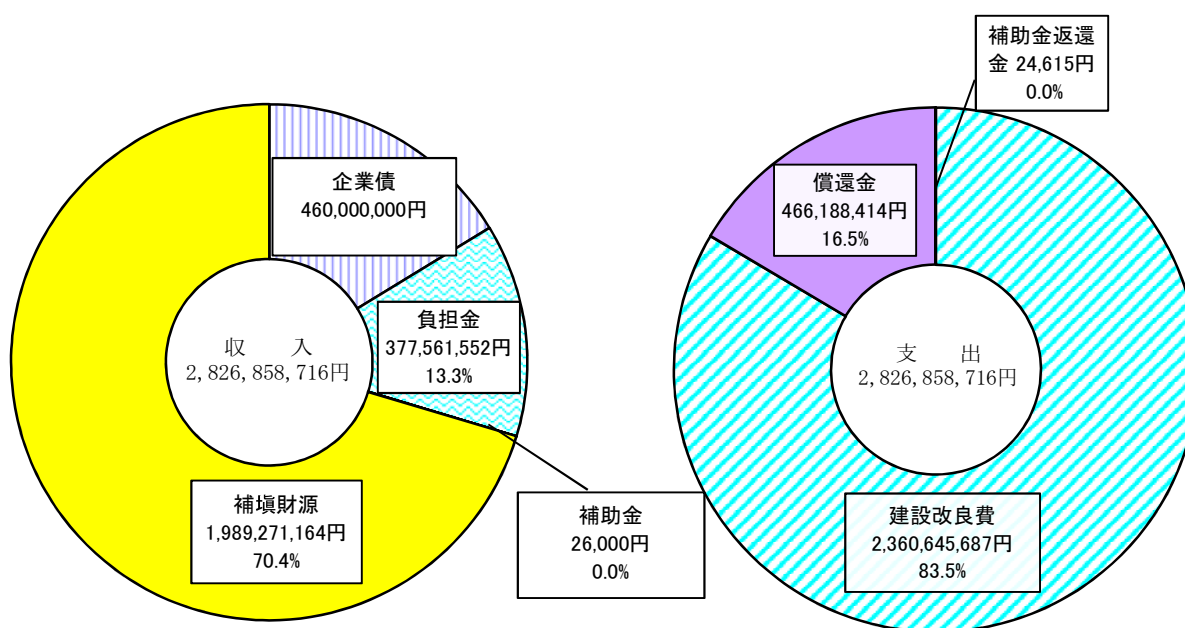
## (2) 令和3年度 水道事業会計決算収支図表

収益的収入	6,592,344,067円	(税込み)
収益的支出	5,997,409,165円	

### 収益的収支 (税抜き)



### 資本的収支 (税込み)

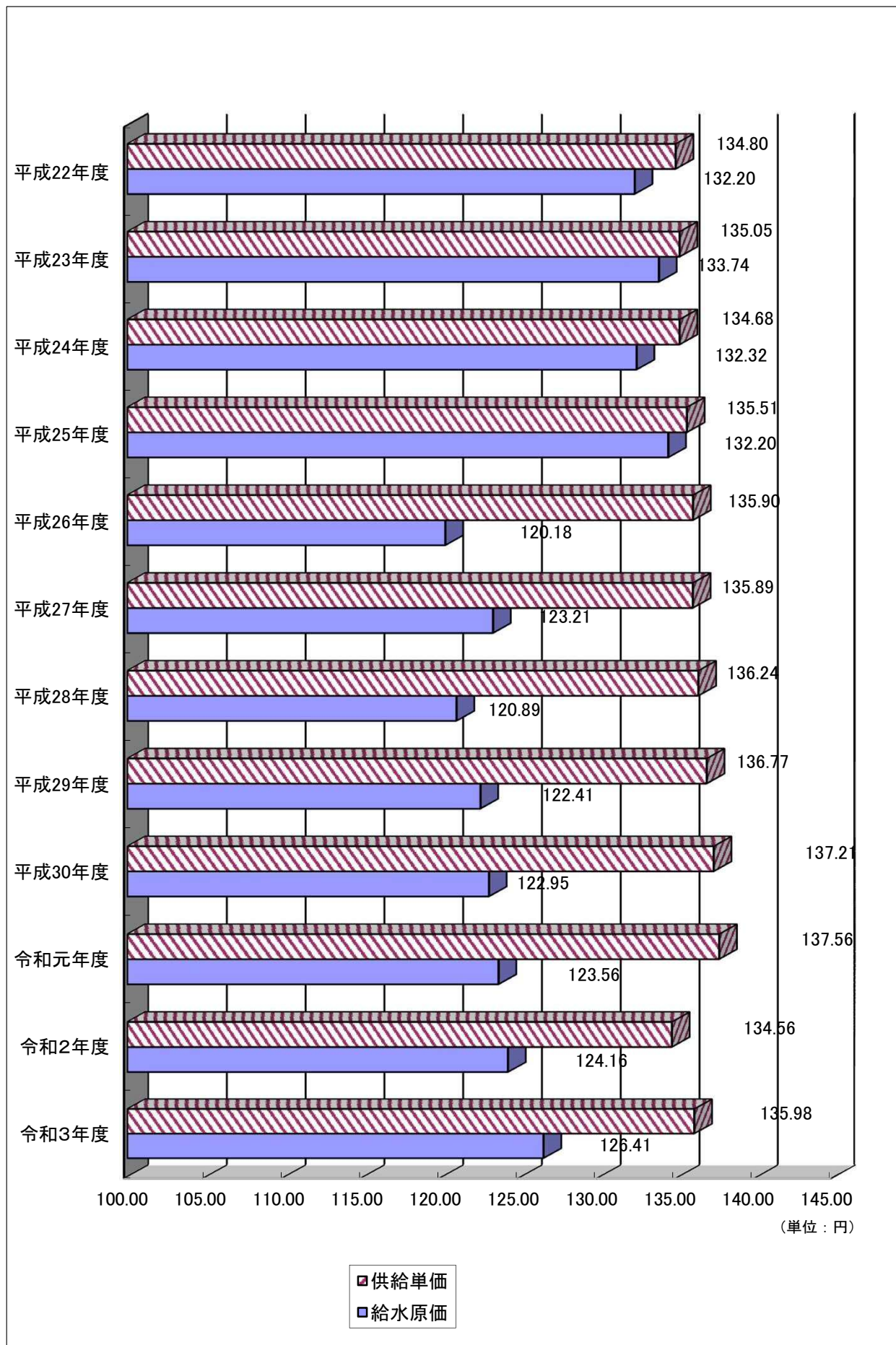


## (3) 水道料金収納状況の推移

令和4年 3月31日

				平成28年度	平成29年度	平成30年度	令和元年度	令和2年度	令和3年度
収 納 状 況	現 年 度 分	調定額	円	5,624,892,693	5,661,140,086	5,661,137,535	5,654,907,563	5,685,473,099	5,668,052,818
		収入額	円	5,138,476,046	5,164,621,564	5,159,524,789	5,162,148,725	5,201,183,101	5,186,104,284
		収納率	%	91.35	91.23	91.14	91.29	91.48	91.50
		未収額	円	486,416,647	496,518,522	501,612,746	492,758,838	484,289,998	481,948,534
	過 年 度 分	繰越額	円	513,798,769	513,033,998	518,108,108	520,819,657	511,891,800	502,843,353
		更正額	円	△ 602,337	△ 693,218	△ 241,446	△ 718,306	△ 601,985	△ 474,072
		実繰越額	円	513,196,432	512,340,780	517,866,662	520,101,351	511,289,815	502,369,281
		収入額	円	482,868,102	484,381,084	494,619,801	498,153,514	489,283,853	481,844,174
		収納率	%	94.09	94.54	95.51	95.78	95.70	95.91
		未収額	円	30,328,330	27,959,696	23,246,861	21,947,837	22,005,962	20,525,107
	合 計	調定額	円	6,138,089,125	6,173,480,866	6,179,004,197	6,175,008,914	6,196,762,914	6,170,422,099
		収入額	円	5,621,344,148	5,649,002,648	5,654,144,590	5,660,302,239	5,690,466,954	5,667,948,458
収納率		%	91.58	91.50	91.51	91.66	91.83	91.86	
未収額		円	516,744,977	524,478,218	524,859,607	514,706,675	506,295,960	502,473,641	
繰越		円	513,033,998	518,108,108	520,819,657	511,891,800	502,843,353	500,139,764	
		人	833	1,324	640	662	519	484	
欠損		件	1,742	2,690	1,333	1,288	1,051	951	
		円	3,710,979	6,370,110	4,039,950	2,814,875	3,452,607	2,333,877	
口 座	総件数	件	163,904	165,747	166,603	168,720	169,208	170,332	
	口振件数	件	126,716	127,856	128,500	129,392	130,738	131,818	
	普及率	%	77.31	77.14	77.13	76.69	77.26	77.39	
滞 納	過年度料金	件	9,020	7,296	7,042	6,835	6,941	7,024	
	未納状況	千円	26,617	21,590	19,207	19,133	18,554	18,192	
現年度分6月末収納率		%	99.88	99.90	99.89	99.88	99.90	99.88	
現年度分7月末収納率		%	99.90	99.92	99.91	99.90	99.91	99.90	

(4) 供給単価と給水原価の推移



## (5) 比較損益計算書 (税抜き)

区 分 / 年 度	平成 30年度			令和
	金 額	構 成 比	前年度対比	金 額
営 業 収 益 (A)	5,535,775,599	100.0%	100.0%	5,548,882,872
給 水 収 益	5,241,794,014	94.7	100.0	5,203,403,233
受 託 事 業 収 益	36,661,138	0.7	108.6	78,141,304
下 水 業 務 収 益	226,572,908	4.1	98.6	233,584,089
他 会 計 負 担 金	5,695,920	0.1	93.7	6,010,396
そ の 他 営 業 収 益	25,051,619	0.4	102.8	27,743,850
営 業 費 用 (B)	5,423,886,089	100.0	100.1	5,450,499,330
原 水 及 び 浄 水 費	2,517,038,211	46.4	101.3	2,493,116,353
配 水 費	304,901,217	5.6	105.1	326,298,141
給 水 費	92,643,870	1.7	96.4	94,503,051
受 託 事 業 費	34,973,255	0.6	105.6	71,044,653
業 務 費	466,408,746	8.6	98.1	474,380,973
出 納 管 理 費	27,355,345	0.5	103.8	28,048,916
総 係 費	182,844,618	3.4	116.8	162,159,683
減 価 償 却 費	1,755,242,080	32.4	100.3	1,762,767,077
資 産 減 耗 費	42,478,747	0.8	40.9	38,180,483
営 業 損 益 (A - B)	111,889,510	—	—	98,383,542
営 業 外 収 益 (C)	572,762,991	100.0	95.0	568,018,945
受 取 利 息	1,962,019	0.3	83.6	2,125,190
他 会 計 負 担 金	5,331,000	0.9	88.8	5,473,000
国 庫 補 助 金	—	—	—	198,000
長 期 前 受 金 戻 入	551,321,251	96.3	98.9	546,495,786
雑 収 益	14,148,721	2.5	38.0	13,726,969
営 業 外 費 用 (D)	85,981,842	100.0	90.6	74,467,986
支 払 利 息	81,228,725	94.5	89.0	70,576,111
雑 支 出	4,753,117	5.5	133.0	3,891,875
営 業 外 損 益 (C - D)	486,781,149	—	—	493,550,959
経 常 損 益	598,670,659	—	—	591,934,501
当 年 度 純 損 益	598,670,659	—	—	591,934,501
前 年 度 繰 越 利 益 剰 余 金	876,094,194	—	—	819,764,853
そ の 他 未 処 分 利 益 剰 余 金 変 動 額	520,000,000	—	—	675,000,000
減 債 積 立 金 の 積 立 て	△ 477,000,000	—	—	△ 466,000,000
建 設 改 良 積 立 金 の 積 立 て	△ 178,000,000	—	—	—
資 本 金 へ の 組 入 れ	△ 520,000,000	—	—	△ 675,000,000
翌 年 度 繰 越 利 益 剰 余 金	819,764,853	—	—	945,699,354

(単位：円)

元年度		令和2年度			令和3年度		
構成比	前年度対比	金額	構成比	前年度対比	金額	構成比	前年度対比
100.0 %	100.2 %	5,506,754,474	100.0 %	99.2 %	5,455,510,670	100.0 %	99.1 %
93.8	99.3	5,168,611,908	93.9	99.3	5,152,775,289	94.5	99.7
1.4	213.1	79,344,200	1.4	101.5	55,168,090	1.0	69.5
4.2	103.1	231,754,280	4.2	99.2	220,812,586	4.0	95.3
0.1	105.5	6,067,670	0.1	101.0	5,910,953	0.1	97.4
0.5	110.7	20,976,416	0.4	75.6	20,843,752	0.4	99.4
100.0	100.5	5,579,147,622	100.0	102.4	5,567,750,555	100.0	99.8
45.8	99.0	2,507,834,093	45.0	100.6	2,495,650,434	44.8	99.5
6.0	107.0	318,414,143	5.7	97.6	335,387,195	6.0	105.3
1.7	102.0	92,146,641	1.7	97.5	94,374,680	1.7	102.4
1.3	203.1	75,905,734	1.4	106.8	51,067,336	0.9	67.3
8.7	101.7	467,266,263	8.4	98.5	464,299,292	8.3	99.4
0.5	102.5	33,048,852	0.6	117.8	20,396,039	0.4	61.7
3.0	88.7	169,785,413	3.0	104.7	166,157,669	3.0	97.9
32.3	100.4	1,851,396,016	33.2	105.0	1,873,302,695	33.7	101.2
0.7	89.9	63,350,467	1.1	165.9	67,115,215	1.2	105.9
—	—	△ 72,393,148	—	—	△ 112,239,885	—	—
100.0	99.2	591,128,503	100.0	104.1	593,087,217	100.0	100.3
0.4	108.3	3,054,386	0.5	143.7	2,243,157	0.4	73.4
1.0	102.7	6,028,000	1.0	110.1	6,338,000	1.1	105.1
0.0	皆増	—	—	皆減	5,692,000	1.0	皆増
96.2	99.1	568,736,616	96.2	104.1	563,120,955	94.9	99.0
2.4	97.0	13,309,501	2.3	97.0	15,693,105	2.6	117.9
100.0	86.6	66,306,687	100.0	89.0	57,426,262	100.0	86.6
94.8	86.9	61,598,586	92.9	87.3	53,863,201	93.8	87.4
5.2	81.9	4,708,101	7.1	121.0	3,563,061	6.2	75.7
—	—	524,821,816	—	—	535,660,955	—	—
—	—	452,428,668	—	—	423,421,070	—	—
—	—	452,428,668	—	—	423,421,070	—	—
—	—	945,699,354	—	—	943,128,022	—	—
—	—	477,000,000	—	—	466,000,000	—	—
—	—	△ 455,000,000	—	—	—	—	—
—	—	—	—	—	—	—	—
—	—	△ 477,000,000	—	—	△ 466,000,000	—	—
—	—	943,128,022	—	—	1,366,549,092	—	—

## (6) 要素別推移表

(収益的収支・税抜き)

区分/年度		平成30年度			令和
		金額	構成比	前年度対比	金額
収益的 収入	水道料金	5,241,794,014	85.8%	100.0%	5,203,403,233
	受託事業収益	36,661,138	0.6	108.6	78,141,304
	下水業務収益	226,572,908	3.7	98.6	233,584,089
	負担金	5,695,920	0.1	93.7	6,010,396
	国庫補助金	—	—	—	198,000
	長期前受金戻入	551,321,251	9.0	98.9	546,495,786
	引当金戻入益	—	—	—	—
	その他収益	46,493,359	0.8	66.5	49,069,009
	計	6,108,538,590	100	99.5	6,116,901,817
収益的 支出	人件費	606,954,208	11.0	106.6	579,956,411
	物件費	724,698,896	13.2	103.6	734,476,087
	動力費	192,312,119	3.5	108.2	190,918,972
	受水費	1,845,406,993	33.5	99.4	1,843,463,433
	減価償却費等	1,797,720,827	32.6	97.0	1,800,947,560
	支払利息	81,228,725	1.5	89.0	70,576,111
	受託事業費	34,973,255	0.6	105.6	71,044,653
	下水受託事業費	226,572,908	4.1	98.6	233,584,089
	計	5,509,867,931	100	100.0	5,524,967,316
収支差引(欠損金)		598,670,659	—	—	591,934,501
前年度繰越利益剰余金(欠損金)		876,094,194	—	117.4	819,764,853
その他未処分利益剰余金変動額		520,000,000	—	—	675,000,000
減債積立金の積立		△ 477,000,000	—	—	△ 466,000,000
建設改良積立金の積立		△ 178,000,000	—	—	—
資本金への組入れ		△ 520,000,000	—	—	△ 675,000,000
翌年度利益剰余金(欠損金)		819,764,853	—	93.6	945,699,354



(単位：円)

元年度		令和2年度			令和3年度		
構成比	前年度対比	金額	構成比	前年度対比	金額	構成比	前年度対比
85.1%	99.3%	5,168,611,908	84.8%	99.3%	5,152,775,289	85.2%	99.7%
1.3	213.1	79,344,200	1.3	101.5	55,168,090	0.9	69.5
3.8	103.1	231,754,280	3.8	99.2	220,812,586	3.7	95.3
0.1	105.5	6,067,670	0.1	101.0	5,910,953	0.1	97.4
0.0	皆増	—	—	—	5,692,000	0.1	皆増
8.9	99.1	568,736,616	9.3	104.1	563,120,955	9.3	99.0
—	—	—	—	—	—	—	—
0.8	105.5	43,368,303	0.7	88.4	45,118,014	0.7	104.0
100	100.1	6,097,882,977	100	99.7	6,048,597,887	100	99.2
10.5	95.6	584,341,718	10.4	100.8	591,916,500	10.5	101.3
13.3	101.3	735,080,153	13.0	100.1	715,639,031	12.7	97.4
3.4	99.3	172,685,895	3.1	90.4	198,904,031	3.6	115.2
33.4	99.9	1,869,341,460	33.1	101.4	1,852,556,222	32.9	99.1
32.6	100.2	1,914,746,483	33.9	106.3	1,940,417,910	34.5	101.3
1.3	86.9	61,598,586	1.1	87.3	53,863,201	1.0	87.4
1.3	203.1	75,905,734	1.3	106.8	51,067,336	0.9	67.3
4.2	103.1	231,754,280	4.1	99.2	220,812,586	3.9	95.3
100	100.3	5,645,454,309	100	102.2	5,625,176,817	100	99.6
—	—	452,428,668	—	—	423,421,070	—	—
—	93.6	945,699,354	—	115.4	943,128,022	—	99.7
—	—	477,000,000	—	—	466,000,000	—	—
—	—	△ 455,000,000	—	—	—	—	—
—	—	—	—	—	—	—	—
—	—	△ 477,000,000	—	—	△ 466,000,000	—	—
—	115.4	943,128,022	—	99.7	1,366,549,092	—	144.9

## (7) 比較資本の収支計算書

区 分 / 年 度		平成30年度			令和
		金 額	構 成 比	前年度対比	金 額
資 本 的 収 入	企 業 債	—	—	—	500,000,000
	負 担 金	390,202,615	100	86.3%	458,046,957
	補 助 金	—	—	—	930,000
	固 定 資 産 売 却 代 金	—	—	—	—
	計 (A)	390,202,615	100	45.6	958,976,957
資 本 的 支 出	建 設 改 良 費	2,197,577,357	80.9	103.3	2,456,148,432
	償 還 金	520,176,557	19.1	97.4	497,783,813
	補 助 金 返 還 金	—	—	—	—
	計 (B)	2,717,753,914	100	102.1	2,953,932,245
差 引 不 足 額 ( C = B - A )		2,327,551,299	—	128.9	1,994,955,288
補 填 財 源 ( D )		3,580,974,649	—	—	3,147,643,165
補 填 財 源 充 当 額	過 年 度 分 損 益 勘 定 金 留 保 資 金	1,011,754,694			756,423,350
	当 年 度 分 損 益 勘 定 金 留 保 資 金	490,505,425			579,805,516
	減 債 積 立 金 額 取 崩	520,000,000			497,000,000
	消 費 税 及 び 地 方 消 費 税 資 本 的 収 支 調 整 額	127,291,180			161,726,422
	繰 越 利 益 剰 余 金 額 処 分	178,000,000			—
補 填 財 源 残 額 ( E = D - C )		1,253,423,350			1,152,687,877

(単位：円)

元年度		令和2年度			令和3年度		
構成比	前年度対比	金額	構成比	前年度対比	金額	構成比	前年度対比
52.1%	皆増	500,000,000	54.6%	100.0%	460,000,000	54.9%	92.0%
47.8	117.4%	414,803,355	45.3	90.6	377,561,552	45.1	91.0
0.1	皆増	272,000	0.0	29.2	26,000	0.0	9.6
—	—	—	—	—	—	—	—
100	245.8	915,075,355	100	95.4	837,587,552	100	91.5
83.1	111.8	2,131,233,553	81.7	86.8	2,360,645,687	83.5	110.8
16.9	95.7	477,163,588	18.3	95.9	466,188,414	16.5	97.7
—	—	76,372	0.0	皆増	24,615	0.0	32.2
100	108.7	2,608,473,513	100	88.3	2,826,858,716	100	108.4
—	85.7	1,693,398,158	—	84.9	1,989,271,164	—	117.5
—	—	3,115,694,891	—	—	3,426,726,875	—	—
		675,687,877			956,296,733		
		390,538,868			395,758,027		
		477,000,000			466,000,000		
		150,171,413			171,216,404		
		—			—		
		1,422,296,733			1,437,455,711		

## (8) 比較貸借対照表

区 分 / 年 度		平成 2 6 年度	平成 2 7 年度	平成 2 8 年度
資 産	固 定 資 産	40,748,994,469	40,725,880,457	40,833,972,595
	流 動 資 産	3,352,301,522	3,780,814,577	4,017,702,060
	現金 及 び 預 金	2,740,547,028	3,190,366,590	3,331,327,206
	未 収 金	590,144,328	567,996,619	583,453,866
	貯 蔵 品 ・ そ の 他	21,610,166	22,451,368	102,920,988
	資 産 合 計	44,101,295,991	44,506,695,034	44,851,674,655
負 債 ・ 資 本	負 債	19,524,490,183	19,352,994,734	19,016,000,841
	固 定 負 債	5,902,213,357	5,639,548,997	5,458,937,516
	流 動 負 債	1,120,433,973	1,263,423,644	1,194,847,196
	繰 延 収 益	12,501,842,853	12,450,022,093	12,362,216,129
	資 本	24,576,805,808	25,153,700,300	25,835,673,814
	資 本 金	6,386,037,333	18,497,547,248	19,041,562,048
	自 己 資 本 金	—	—	—
	借 入 資 本 金	—	—	—
	剰 余 金	18,190,768,475	6,656,153,052	6,794,111,766
	資 本 剰 余 金	4,462,586,135	4,479,063,136	4,479,063,136
利 益 剰 余 金	13,728,182,340	2,177,089,916	2,315,048,630	
負 債 資 本 合 計	44,101,295,991	44,506,695,034	44,851,674,655	

(単位：円)

平成29年度	平成30年度	令和元年度	令和2年度	令和3年度
41,110,255,832	41,488,573,409	42,192,268,135	42,356,671,804	42,701,423,302
4,557,366,811	4,264,619,008	4,253,155,659	4,412,312,683	4,336,835,045
3,857,020,391	3,590,751,348	3,637,845,622	3,810,722,773	3,653,764,302
605,285,991	548,165,591	590,613,833	576,216,369	559,232,164
95,060,429	125,702,069	24,696,204	25,373,541	123,838,579
45,667,622,643	45,753,192,417	46,445,423,794	46,768,984,487	47,038,258,347
19,197,033,575	18,682,733,690	18,741,030,566	18,609,567,591	18,440,357,381
5,310,981,486	4,793,571,950	4,818,483,587	4,845,111,052	4,844,842,423
1,582,059,836	1,641,205,697	1,592,847,870	1,492,176,317	1,427,198,846
12,303,992,253	12,247,956,043	12,329,699,109	12,272,280,222	12,168,316,112
26,470,589,068	27,070,458,727	27,704,393,228	28,159,416,896	28,597,900,966
19,557,562,048	20,091,761,048	20,653,761,048	21,331,356,048	21,823,419,048
—	—	—	—	—
—	—	—	—	—
6,913,027,020	6,978,697,679	7,050,632,180	6,828,060,848	6,774,481,918
4,486,932,826	4,486,932,826	4,486,932,826	4,486,932,826	4,486,932,826
2,426,094,194	2,491,764,853	2,563,699,354	2,341,128,022	2,287,549,092
45,667,622,643	45,753,192,417	46,445,423,794	46,768,984,487	47,038,258,347

